

Compte budgétaire / Begrotingsrekening
Fonctionnel et Economique / Functioneel en Economisch

Année / Jaar : 2011

Commune de IXELLES / Gemeente ELSENE

Le Secrétaire / De Secretaris
P. van der LIJN

Le Bourgmestre / De Burgemeester
W.DECOURTY

SOMMAIRE / INHOUDSOPGAVE**CLASSIFICATION FONCTIONNELLE / FUNCTIONELE CLASSIFICATIE**

Exercices antérieurs / Vorige dienstjaren	4
Service ordinaire / Gewone dienst	5
ServiceExtraordinaire / Buitengewone dienst.....	23
Exercice propre / Eigen dienstjaar	
Service ordinaire / Gewone dienst	36
Service extraordinaire / Buitengewone dienst.....	177
Tableaux récapitulatifs / Samenvattende tabellen	261

CLASSIFICATION ECONOMIQUE / ECONOMISCHE CLASSIFICATIE

Exercices antérieurs / Vorige dienstjaren	271
Service ordinaire / Gewone dienst	272
Service extraordinaire / Buitengewone dienst.....	285
Exercice propre / Eigen dienstjaar	
Service ordinaire / Gewone dienst	289
Service extraordinaire / Buitengewone dienst.....	314
Tableaux récapitulatifs / Samenvattende tabellen	332
Tableau de synthèse / Synthesetabel	337
Vote et approbation / Stemming en goedkeuring	338

CLASSIFICATION FONCTIONNELLE

FUNCTIONELE CLASSIFICATIE

Exercices antérieurs

Vorige dienstjaren Vorigedienstjaren1 Vorigedienstjaren

Exercices antérieurs - Service Ordinaire :**RecettesServiceOrdinaire:RecettesServiceOrdinaire:RecettesServiceOrdinaire:RecettesServiceOrdinaire:Recettes / Vorige Dienstjaren -
Gewone uitgavenGewoneuitgavenGewoneuitgavenGewoneuitgavenGewoneuitgaven**

N° Article / Artikel Nr.	Libellé / Omschrijving	Crédits budgétaires / Begrotingskredieten	Droits constatés / Vastgestelde rechten	Non-valeurs, irrécouvrables / Onverhaalbare - Oninvorderbare	Droits constatés nets / Netto- vastgestelde rechten	Droits constatés nets - crédits budgétaires / Netto-vastgestelde rechten - begrotingskredieten
060 951.2011	RESULTAT ORDINAIRE BONI / BATIG RESULTAAT GEWONE DIENST	16.761.098,56	21.008.578,79	0,00	21.008.578,79	4.247.480,23
Total :		16.761.098,56	21.008.578,79	0,00	21.008.578,79	4.247.480,23

Exercices antérieurs - Service Ordinaire :
Dépenses Service Ordinaire: Dépenses Service Ordinaire: Dépenses Service Ordinaire: Dépenses Service Ordinaire: Dépenses / Vorige dienstjaren
- Gewone uitgaven Gewone uitgaven Gewone uitgaven Gewone uitgaven Gewone uitgaven

N° article / Artikel Nr.	Libellé / Omschrijving	Crédits transférés <i>Crédits budgétaires</i> / Overgedragen kredieten <i>Begrotingskredieten</i>	Engagements / Vastleggingen	Crédits sans emploi / Niet gebruikte kredieten	Imputations / Aanrekeningen	Crédits à transférer / Over te dragen kredieten
104 122.2006	HONORAIRES ET DEPENSES DE PERSONNEL ETRANGER A L'ADMINISTRAT / HONORARIA EN VERGOEDINGEN VAN NIET-GEMEENTEPERSONEEL	1.651,65 0,00	1.651,65	0,00	0,00	1.651,65
790 435.2006	CONTRIBUTIONS SPECIFIQUES / SPECIFIEKE BIJDRAGEN	230,00 0,00	230,00	0,00	0,00	230,00
849 125.2006	DEPENSES DE FONCTIONNEMENT DES BATIMENTS / WERKINGSUITGAVEN VOOR GEBOUWEN	2.000,00 0,00	2.000,00	0,00	0,00	2.000,00
877 140.2006	DEPENSES DE FONCTIONNEMENT DE LA VOIRIE ET DES COURS D'EAU / WERKINGSUITGAVEN VOOR WEGEN EN WATERLOPEN	139.689,56 0,00	0,00	139.689,56	0,00	0,00
106 123.2007	DEPENSES DE FONCTIONNEMENT ADMINISTRATIF / ADMINISTRATIEVE WERKINGSUITGAVEN	198,00 0,00	0,00	198,00	0,00	0,00
790 435.2007	CONTRIBUTIONS SPECIFIQUES / SPECIFIEKE BIJDRAGEN	33.893,11 0,00	33.893,11	0,00	0,00	33.893,11
100 125.2008	DEPENSES DE FONCTIONNEMENT DES BATIMENTS / WERKINGSUITGAVEN VOOR GEBOUWEN	12.026,42 0,00	12.026,42	0,00	0,00	12.026,42
104 122.2008	HONORAIRES ET DEPENSES DE PERSONNEL ETRANGER A L'ADMINISTRAT / HONORARIA EN VERGOEDINGEN VAN NIET-GEMEENTEPERSONEEL	13.877,73 0,00	13.877,73	0,00	3.267,27	10.610,46
106 123.2008	DEPENSES DE FONCTIONNEMENT ADMINISTRATIF / ADMINISTRATIEVE WERKINGSUITGAVEN	7.633,00 0,00	615,00	7.018,00	615,00	0,00
132 124.2008	DEPENSES DE FONCTIONNEMENT TECHNIQUE / TECHNISCHE WERKINGSUITGAVEN	6.000,00 0,00	0,00	6.000,00	0,00	0,00
137 124.2008	DEPENSES DE FONCTIONNEMENT TECHNIQUE / TECHNISCHE WERKINGSUITGAVEN	19.000,00 0,00	0,00	19.000,00	0,00	0,00
139 124.2008	DEPENSES DE FONCTIONNEMENT TECHNIQUE / TECHNISCHE WERKINGSUITGAVEN	9.703,50 0,00	8.893,50	810,00	0,00	8.893,50
150 124.2008	DEPENSES DE FONCTIONNEMENT TECHNIQUE / TECHNISCHE WERKINGSUITGAVEN	265,00 0,00	230,80	34,20	230,80	0,00
300 332.2008	SUBSIDES INDIRECTS ET REPARATIONS DE DOMMAGES AUX MENAGES / ONRECHTSTREEKSE SUBSIDIES EN SCHADELOOSSTELLINGEN AAN GEZINNEN	84.283,80 0,00	84.283,80	0,00	0,00	84.283,80
410 123.2008	DEPENSES DE FONCTIONNEMENT ADMINISTRATIF / ADMINISTRATIEVE WERKINGSUITGAVEN	75,00 0,00	75,00	0,00	0,00	75,00

Exercices antérieurs - Service Ordinaire :**DépensesServiceOrdinaire:DépensesServiceOrdinaire:DépensesServiceOrdinaire:DépensesServiceOrdinaire:Dépenses / Vorige dienstjaren
- Gewone uitgavenGewoneuitgavenGewoneuitgavenGewoneuitgavenGewoneuitgaven**

N° article / Artikel Nr.	Libellé / Omschrijving	Crédits transférés <i>Crédits budgétaires</i> / Overgedragen kredieten <i>Begrotingskredieten</i>	Engagements / Vastleggingen	Crédits sans emploi / Niet gebruikte kredieten	Imputations / Aanrekeningen	Crédits à transférer / Over te dragen kredieten
421 122.2008	HONORAIRES ET DEPENSES DE PERSONNEL ETRANGER A L'ADMINISTRAT / HONORARIA EN VERGOEDINGEN VAN NIET-GEMEENTEPERSONEEL	24.191,39 0,00	24.191,39	0,00	0,00	24.191,39
421 124.2008	DEPENSES DE FONCTIONNEMENT TECHNIQUE / TECHNISCHE WERKINGSUITGAVEN	2.296,95 0,00	1.828,00	468,95	0,00	1.828,00
423 124.2008	DEPENSES DE FONCTIONNEMENT TECHNIQUE / TECHNISCHE WERKINGSUITGAVEN	5.320,00 0,00	5.320,00	0,00	0,00	5.320,00
520 322.2008	SUBSIDES INDIRECTS ET REPARATIONS DE DOMMAGES AUX ENTREPRISES / ONRECHTSTREEKSE SUBSIDIES EN SCHADELOOSSTELLINGEN AAN ONDERNEMINGEN	1.116,37 0,00	1.116,37	0,00	0,00	1.116,37
706 125.2008	DEPENSES DE FONCTIONNEMENT DES BATIMENTS / WERKINGSUITGAVEN VOOR GEBOUWEN	2.500,00 0,00	2.500,00	0,00	0,00	2.500,00
761 122.2008	HONORAIRES ET DEPENSES DE PERSONNEL ETRANGER A L'ADMINISTRAT / HONORARIA EN VERGOEDINGEN VAN NIET-GEMEENTEPERSONEEL	600,00 0,00	0,00	600,00	0,00	0,00
761 332.2008	SUBSIDES INDIRECTS ET REPARATIONS DE DOMMAGES AUX MENAGES / ONRECHTSTREEKSE SUBSIDIES EN SCHADELOOSSTELLINGEN AAN GEZINNEN	1.000,00 0,00	900,00	100,00	900,00	0,00
764 125.2008	DEPENSES DE FONCTIONNEMENT DES BATIMENTS / WERKINGSUITGAVEN VOOR GEBOUWEN	550,78 0,00	550,78	0,00	0,00	550,78
790 435.2008	CONTRIBUTIONS SPECIFIQUES / SPECIFIEKE BIJDRAGEN	73.146,00 0,00	73.146,00	0,00	0,00	73.146,00
834 122.2008	HONORAIRES ET DEPENSES DE PERSONNEL ETRANGER A L'ADMINISTRAT / HONORARIA EN VERGOEDINGEN VAN NIET-GEMEENTEPERSONEEL	5.765,00 0,00	5.765,00	0,00	0,00	5.765,00
844 123.2008	DEPENSES DE FONCTIONNEMENT ADMINISTRATIF / ADMINISTRATIEVE WERKINGSUITGAVEN	46,23 0,00	0,00	46,23	0,00	0,00
844 125.2008	DEPENSES DE FONCTIONNEMENT DES BATIMENTS / WERKINGSUITGAVEN VOOR GEBOUWEN	10.094,25 0,00	10.094,25	0,00	0,00	10.094,25
849 125.2008	DEPENSES DE FONCTIONNEMENT DES BATIMENTS / WERKINGSUITGAVEN VOOR GEBOUWEN	750,00 0,00	750,00	0,00	0,00	750,00
871 123.2008	DEPENSES DE FONCTIONNEMENT ADMINISTRATIF / ADMINISTRATIEVE WERKINGSUITGAVEN	46,23 0,00	46,23	0,00	0,00	46,23
930 124.2008	DEPENSES DE FONCTIONNEMENT TECHNIQUE / TECHNISCHE WERKINGSUITGAVEN	20,33 0,00	0,00	20,33	0,00	0,00

Exercices antérieurs - Service Ordinaire :**Dépenses Service Ordinaire: Dépenses Service Ordinaire: Dépenses Service Ordinaire: Dépenses Service Ordinaire: Dépenses / Vorige dienstjaren
- Gewone uitgaven Gewone uitgaven Gewone uitgaven Gewone uitgaven Gewone uitgaven**

N° article / Artikel Nr.	Libellé / Omschrijving	Crédits transférés <i>Crédits budgétaires</i> / Overgedragen kredieten <i>Begrotingskredieten</i>	Engagements / Vastleggingen	Crédits sans emploi / Niet gebruikte kredieten	Imputations / Aanrekeningen	Crédits à transférer / Over te dragen kredieten
100 125.2009	DEPENSES DE FONCTIONNEMENT DES BATIMENTS / WERKINGSUITGAVEN VOOR GEBOUWEN	38.900,41 0,00	28.126,06	10.774,35	449,52	27.676,54
104 122.2009	HONORAIRES ET DEPENSES DE PERSONNEL ETRANGER A L'ADMINISTRAT / HONORARIA EN VERGOEDINGEN VAN NIET-GEMEENTEPERSONEEL	13.584,87 0,00	10.300,06	3.284,81	8.855,81	1.444,25
104 123.2009	DEPENSES DE FONCTIONNEMENT ADMINISTRATIF / ADMINISTRATIEVE WERKINGSUITGAVEN	241,17 0,00	241,17	0,00	0,00	241,17
104 124.2009	DEPENSES DE FONCTIONNEMENT TECHNIQUE / TECHNISCHE WERKINGSUITGAVEN	927,21 0,00	927,21	0,00	0,00	927,21
104 126.2009	LOYERS ET CHARGES LOCATIVES DES IMMEUBLES / HUUR EN HUURLASTEN VAN GEHURDE ONROERENDE GOEDEREN	18.744,19 0,00	18.744,19	0,00	0,00	18.744,19
106 123.2009	DEPENSES DE FONCTIONNEMENT ADMINISTRATIF / ADMINISTRATIEVE WERKINGSUITGAVEN	20.356,56 0,00	15.902,76	4.453,80	10.421,72	5.481,04
121 123.2009	DEPENSES DE FONCTIONNEMENT ADMINISTRATIF / ADMINISTRATIEVE WERKINGSUITGAVEN	1.980,50 0,00	1.980,50	0,00	0,00	1.980,50
124 124.2009	DEPENSES DE FONCTIONNEMENT TECHNIQUE / TECHNISCHE WERKINGSUITGAVEN	824,80 0,00	824,80	0,00	0,00	824,80
124 125.2009	DEPENSES DE FONCTIONNEMENT DES BATIMENTS / WERKINGSUITGAVEN VOOR GEBOUWEN	23.130,90 0,00	23.130,90	0,00	0,00	23.130,90
131 122.2009	HONORAIRES ET DEPENSES DE PERSONNEL ETRANGER A L'ADMINISTRAT / HONORARIA EN VERGOEDINGEN VAN NIET-GEMEENTEPERSONEEL	29.672,59 0,00	29.672,59	0,00	11.536,80	18.135,79
131 123.2009	DEPENSES DE FONCTIONNEMENT ADMINISTRATIF / ADMINISTRATIEVE WERKINGSUITGAVEN	12.493,55 0,00	0,00	12.493,55	0,00	0,00
132 123.2009	DEPENSES DE FONCTIONNEMENT ADMINISTRATIF / ADMINISTRATIEVE WERKINGSUITGAVEN	103,39 0,00	103,39	0,00	0,00	103,39
135 123.2009	DEPENSES DE FONCTIONNEMENT ADMINISTRATIF / ADMINISTRATIEVE WERKINGSUITGAVEN	2.260,00 0,00	2.260,00	0,00	634,67	1.625,33
135 124.2009	DEPENSES DE FONCTIONNEMENT TECHNIQUE / TECHNISCHE WERKINGSUITGAVEN	730,50 0,00	730,50	0,00	0,00	730,50
135 125.2009	DEPENSES DE FONCTIONNEMENT DES BATIMENTS / WERKINGSUITGAVEN VOOR GEBOUWEN	23,38 0,00	0,00	23,38	0,00	0,00
136 127.2009	DEPENSES DE FONCTIONNEMENT DES VEHICULES / EXPLOITATIEKOSTEN VOERTUIGEN	4.955,14 0,00	2.824,14	2.131,00	19,36	2.804,78
137 124.2009	DEPENSES DE FONCTIONNEMENT TECHNIQUE / TECHNISCHE WERKINGSUITGAVEN	20.747,18 0,00	3.875,76	16.871,42	436,13	3.439,63

Exercices antérieurs - Service Ordinaire :**DépensesServiceOrdinaire:DépensesServiceOrdinaire:DépensesServiceOrdinaire:DépensesServiceOrdinaire:Dépenses / Vorige dienstjaren
- Gewone uitgavenGewoneuitgavenGewoneuitgavenGewoneuitgavenGewoneuitgaven**

N° article / Artikel Nr.	Libellé / Omschrijving	Crédits transférés <i>Crédits budgétaires</i> / Overgedragen kredieten <i>Begrotingskredieten</i>	Engagements / Vastleggingen	Crédits sans emploi / Niet gebruikte kredieten	Imputations / Aanrekeningen	Crédits à transférer / Over te dragen kredieten
139 123.2009	DEPENSES DE FONCTIONNEMENT ADMINISTRATIF / ADMINISTRATIEVE WERKINGSUITGAVEN	54,08 0,00	0,00	54,08	0,00	0,00
139 124.2009	DEPENSES DE FONCTIONNEMENT TECHNIQUE / TECHNISCHE WERKINGSUITGAVEN	12.006,23 0,00	10.345,50	1.660,73	0,00	10.345,50
150 124.2009	DEPENSES DE FONCTIONNEMENT TECHNIQUE / TECHNISCHE WERKINGSUITGAVEN	115,40 0,00	115,40	0,00	115,40	0,00
150 332.2009	SUBSIDES INDIRECTS ET REPARATIONS DE DOMMAGES AUX MENAGES / ONRECHTSTREEKSE SUBSIDIES EN SCHADELOOSSTELLINGEN AAN GEZINNEN	200,00 0,00	200,00	0,00	0,00	200,00
300 123.2009	DEPENSES DE FONCTIONNEMENT ADMINISTRATIF / ADMINISTRATIEVE WERKINGSUITGAVEN	2.525,20 0,00	2.525,20	0,00	0,00	2.525,20
300 124.2009	DEPENSES DE FONCTIONNEMENT TECHNIQUE / TECHNISCHE WERKINGSUITGAVEN	13,73 0,00	13,73	0,00	13,73	0,00
421 123.2009	DEPENSES DE FONCTIONNEMENT ADMINISTRATIF / ADMINISTRATIEVE WERKINGSUITGAVEN	165,55 0,00	165,55	0,00	0,00	165,55
421 124.2009	DEPENSES DE FONCTIONNEMENT TECHNIQUE / TECHNISCHE WERKINGSUITGAVEN	14.705,28 0,00	14.705,28	0,00	0,00	14.705,28
423 124.2009	DEPENSES DE FONCTIONNEMENT TECHNIQUE / TECHNISCHE WERKINGSUITGAVEN	1.485,23 0,00	1.485,23	0,00	0,00	1.485,23
424 124.2009	DEPENSES DE FONCTIONNEMENT TECHNIQUE / TECHNISCHE WERKINGSUITGAVEN	61.248,31 0,00	61.248,31	0,00	3.030,95	58.217,36
424 125.2009	DEPENSES DE FONCTIONNEMENT DES BATIMENTS / WERKINGSUITGAVEN VOOR GEBOUWEN	9.310,12 0,00	7.955,40	1.354,72	0,00	7.955,40
520 322.2009	SUBSIDES INDIRECTS ET REPARATIONS DE DOMMAGES AUX ENTREPRISES / ONRECHTSTREEKSE SUBSIDIES EN SCHADELOOSSTELLINGEN AAN ONDERNEMINGEN	41,20 0,00	41,20	0,00	0,00	41,20
561 122.2009	HONORAIRES ET DEPENSES DE PERSONNEL ETRANGER A L'ADMINISTRAT / HONORARIA EN VERGOEDINGEN VAN NIET-GEMEENTEPERSONEEL	500,00 0,00	500,00	0,00	0,00	500,00
561 124.2009	DEPENSES DE FONCTIONNEMENT TECHNIQUE / TECHNISCHE WERKINGSUITGAVEN	1.240,00 0,00	1.240,00	0,00	0,00	1.240,00
704 124.2009	DEPENSES DE FONCTIONNEMENT TECHNIQUE / TECHNISCHE WERKINGSUITGAVEN	609,87 0,00	18,83	591,04	0,00	18,83
704 125.2009	DEPENSES DE FONCTIONNEMENT DES BATIMENTS / WERKINGSUITGAVEN VOOR GEBOUWEN	308,91 0,00	0,00	308,91	0,00	0,00

Exercices antérieurs - Service Ordinaire :**DépensesServiceOrdinaire:DépensesServiceOrdinaire:DépensesServiceOrdinaire:DépensesServiceOrdinaire:Dépenses / Vorige dienstjaren
- Gewone uitgavenGewoneuitgavenGewoneuitgavenGewoneuitgavenGewoneuitgaven**

N° article / Artikel Nr.	Libellé / Omschrijving	Crédits transférés <i>Crédits budgétaires</i> / Overgedragen kredieten <i>Begrotingskredieten</i>	Engagements / Vastleggingen	Crédits sans emploi / Niet gebruikte kredieten	Imputations / Aanrekeningen	Crédits à transférer / Over te dragen kredieten
722 125.2009	DEPENSES DE FONCTIONNEMENT DES BATIMENTS / WERKINGSUITGAVEN VOOR GEBOUWEN	22.541,42 0,00	22.206,69	334,73	0,00	22.206,69
731 125.2009	DEPENSES DE FONCTIONNEMENT DES BATIMENTS / WERKINGSUITGAVEN VOOR GEBOUWEN	10.213,95 0,00	10.213,95	0,00	0,00	10.213,95
741 125.2009	DEPENSES DE FONCTIONNEMENT DES BATIMENTS / WERKINGSUITGAVEN VOOR GEBOUWEN	3.988,61 0,00	3.988,61	0,00	0,00	3.988,61
751 125.2009	DEPENSES DE FONCTIONNEMENT DES BATIMENTS / WERKINGSUITGAVEN VOOR GEBOUWEN	848,67 0,00	848,67	0,00	0,00	848,67
761 124.2009	DEPENSES DE FONCTIONNEMENT TECHNIQUE / TECHNISCHE WERKINGSUITGAVEN	1.077,92 0,00	1.077,92	0,00	0,00	1.077,92
761 332.2009	SUBSIDES INDIRECTS ET REPARATIONS DE DOMMAGES AUX MENAGES / ONRECHTSTREEKSE SUBSIDIES EN SCHADELOOSSTELLINGEN AAN GEZINNEN	1.400,00 0,00	400,00	1.000,00	400,00	0,00
762 332.2009	SUBSIDES INDIRECTS ET REPARATIONS DE DOMMAGES AUX MENAGES / ONRECHTSTREEKSE SUBSIDIES EN SCHADELOOSSTELLINGEN AAN GEZINNEN	9.000,00 0,00	8.944,22	55,78	7.504,25	1.439,97
763 124.2009	DEPENSES DE FONCTIONNEMENT TECHNIQUE / TECHNISCHE WERKINGSUITGAVEN	12.652,94 0,00	10.375,72	2.277,22	0,00	10.375,72
764 124.2009	DEPENSES DE FONCTIONNEMENT TECHNIQUE / TECHNISCHE WERKINGSUITGAVEN	2.940,30 0,00	2.940,30	0,00	0,00	2.940,30
764 125.2009	DEPENSES DE FONCTIONNEMENT DES BATIMENTS / WERKINGSUITGAVEN VOOR GEBOUWEN	1.041,10 0,00	1.041,10	0,00	0,00	1.041,10
767 123.2009	DEPENSES DE FONCTIONNEMENT ADMINISTRATIF / ADMINISTRATIEVE WERKINGSUITGAVEN	290,16 0,00	0,00	290,16	0,00	0,00
767 332.2009	SUBSIDES INDIRECTS ET REPARATIONS DE DOMMAGES AUX MENAGES / ONRECHTSTREEKSE SUBSIDIES EN SCHADELOOSSTELLINGEN AAN GEZINNEN	1.194,26 0,00	0,00	1.194,26	0,00	0,00
771 123.2009	DEPENSES DE FONCTIONNEMENT ADMINISTRATIF / ADMINISTRATIEVE WERKINGSUITGAVEN	871,20 0,00	496,10	375,10	0,00	496,10
771 124.2009	DEPENSES DE FONCTIONNEMENT TECHNIQUE / TECHNISCHE WERKINGSUITGAVEN	291,13 0,00	0,00	291,13	0,00	0,00
771 125.2009	DEPENSES DE FONCTIONNEMENT DES BATIMENTS / WERKINGSUITGAVEN VOOR GEBOUWEN	8.408,50 0,00	8.408,50	0,00	0,00	8.408,50
772 125.2009	DEPENSES DE FONCTIONNEMENT DES BATIMENTS /	305,30	305,30	0,00	0,00	305,30

Exercices antérieurs - Service Ordinaire :**Dépenses Service Ordinaire: Dépenses Service Ordinaire: Dépenses Service Ordinaire: Dépenses Service Ordinaire: Dépenses / Vorige dienstjaren - Gewone uitgaven Gewone uitgaven Gewone uitgaven Gewone uitgaven Gewone uitgaven**

N° article / Artikel Nr.	Libellé / Omschrijving	Crédits transférés <i>Crédits budgétaires</i> / Overgedragen kredieten <i>Begrotingskredieten</i>	Engagements / Vastleggingen	Crédits sans emploi / Niet gebruikte kredieten	Imputations / Aanrekeningen	Crédits à transférer / Over te dragen kredieten
773 331.2009	WERKINGSUITGAVEN VOOR GEBOUWEN	0,00				
	SUBSIDES DIRECTS AUX MENAGES /	4.548,80	1.500,00	3.048,80	1.500,00	0,00
	RECHTSTREEKSE SUBSIDIES AAN GEZINNEN	0,00				
790 435.2009	CONTRIBUTIONS SPECIFIQUES / SPECIFIEKE	11.130,58	11.130,58	0,00	0,00	11.130,58
	BIJDRAGEN	0,00				
834 125.2009	DEPENSES DE FONCTIONNEMENT DES BATIMENTS /	6.361,99	6.361,99	0,00	0,00	6.361,99
	WERKINGSUITGAVEN VOOR GEBOUWEN	0,00				
844 124.2009	DEPENSES DE FONCTIONNEMENT TECHNIQUE /	600,78	600,78	0,00	0,00	600,78
	TECHNISCHE WERKINGSUITGAVEN	0,00				
844 125.2009	DEPENSES DE FONCTIONNEMENT DES BATIMENTS /	2.260,90	1.565,92	694,98	0,00	1.565,92
	WERKINGSUITGAVEN VOOR GEBOUWEN	0,00				
849 124.2009	DEPENSES DE FONCTIONNEMENT TECHNIQUE /	2.073,20	1.973,20	100,00	0,00	1.973,20
	TECHNISCHE WERKINGSUITGAVEN	0,00				
849 125.2009	DEPENSES DE FONCTIONNEMENT DES BATIMENTS /	734,16	359,37	374,79	0,00	359,37
	WERKINGSUITGAVEN VOOR GEBOUWEN	0,00				
871 123.2009	DEPENSES DE FONCTIONNEMENT ADMINISTRATIF /	64,16	64,16	0,00	0,00	64,16
	ADMINISTRATIEVE WERKINGSUITGAVEN	0,00				
871 125.2009	DEPENSES DE FONCTIONNEMENT DES BATIMENTS /	162,32	162,32	0,00	0,00	162,32
	WERKINGSUITGAVEN VOOR GEBOUWEN	0,00				
875 124.2009	DEPENSES DE FONCTIONNEMENT TECHNIQUE /	14.000,00	14.000,00	0,00	0,00	14.000,00
	TECHNISCHE WERKINGSUITGAVEN	0,00				
877 124.2009	DEPENSES DE FONCTIONNEMENT TECHNIQUE /	129.422,64	129.422,64	0,00	0,00	129.422,64
	TECHNISCHE WERKINGSUITGAVEN	0,00				
878 124.2009	DEPENSES DE FONCTIONNEMENT TECHNIQUE /	571,12	171,14	399,98	0,00	171,14
	TECHNISCHE WERKINGSUITGAVEN	0,00				
879 124.2009	DEPENSES DE FONCTIONNEMENT TECHNIQUE /	7.056,00	7.056,00	0,00	7.056,00	0,00
	TECHNISCHE WERKINGSUITGAVEN	0,00				
922 125.2009	DEPENSES DE FONCTIONNEMENT DES BATIMENTS /	7.745,38	7.745,38	0,00	0,00	7.745,38
	WERKINGSUITGAVEN VOOR GEBOUWEN	0,00				
000 215.2010	INTERETS MORATOIRES, DE RETARD ET ASSIMILES /	14.809,25	14.809,25	0,00	14.744,25	65,00
	NALATIGHEIDS- OF MORATORIUMINTRESTEN EN	0,00				
	GELIJKAARDIGE INTRESTEN					
040 301.2010	NONVALEURS DE DROITS CONSTATES DU SERVICE	160,00	0,00	160,00	0,00	0,00
	ORDINAIRE / ONWAARDEN OP VASTGESTELDE	0,00				
	RECHTEN VAN DE GEWONE DIENST					
050 117.2010	COTISATIONS ACCIDENTS DE TRAVAIL ET	19.859,53	19.859,53	0,00	0,00	19.859,53
	MALADIES PROFESSIONNELLE /	0,00				

Exercices antérieurs - Service Ordinaire :**Dépenses Service Ordinaire: Dépenses Service Ordinaire: Dépenses Service Ordinaire: Dépenses Service Ordinaire: Dépenses / Vorige dienstjaren
- Gewone uitgaven Gewone uitgaven Gewone uitgaven Gewone uitgaven Gewone uitgaven**

N° article / Artikel Nr.	Libellé / Omschrijving	Crédits transférés <i>Crédits budgétaires</i> / Overgedragen kredieten <i>Begrotingskredieten</i>	Engagements / Vastleggingen	Crédits sans emploi / Niet gebruikte kredieten	Imputations / Aanrekeningen	Crédits à transférer / Over te dragen kredieten
050 125.2010	ARBEIDSONGEVALLEN EN BEROEPSZIEKTEN DEPENSES DE FONCTIONNEMENT DES BATIMENTS / WERKINGSUITGAVEN VOOR GEBOUWEN	20,34 0,00	20,34	0,00	20,34	0,00
100 124.2010	DEPENSES DE FONCTIONNEMENT TECHNIQUE / TECHNISCHE WERKINGSUITGAVEN	6.232,21 0,00	6.232,21	0,00	753,88	5.478,33
100 125.2010	DEPENSES DE FONCTIONNEMENT DES BATIMENTS / WERKINGSUITGAVEN VOOR GEBOUWEN	131.665,85 0,00	106.809,35	24.856,50	38.062,32	68.747,03
101 123.2010	DEPENSES DE FONCTIONNEMENT ADMINISTRATIF / ADMINISTRATIEVE WERKINGSUITGAVEN	4.401,09 0,00	1.517,83	2.883,26	87,70	1.430,13
104 115.2010	FRAIS DE DEPLACEMENTS ET AUTRES AVANTAGES PECUNIAIRES / REISKOSTEN EN ANDERE TEGEMOETKOMINGEN	32.020,63 0,00	32.020,63	0,00	29.024,72	2.995,91
104 121.2010	REMBOURSEMENT DE FRAIS ET INDEMNITES DE SERVICE / TERUGBETALING VAN KOSTEN EN DIENSTVERGOEDINGEN	554,00 0,00	0,00	554,00	0,00	0,00
104 122.2010	HONORAIRES ET DEPENSES DE PERSONNEL ETRANGER A L'ADMINISTRAT / HONORARIA EN VERGOEDINGEN VAN NIET-GEMEENTEPERSONEEL	93.997,21 0,00	85.188,67	8.808,54	41.331,93	43.856,74
104 123.2010	DEPENSES DE FONCTIONNEMENT ADMINISTRATIF / ADMINISTRATIEVE WERKINGSUITGAVEN	81.746,40 0,00	77.619,29	4.127,11	58.897,08	18.722,21
104 124.2010	DEPENSES DE FONCTIONNEMENT TECHNIQUE / TECHNISCHE WERKINGSUITGAVEN	3.243,12 0,00	2.150,93	1.092,19	986,10	1.164,83
104 126.2010	LOYERS ET CHARGES LOCATIVES DES IMMEUBLES / HUUR EN HUURLASTEN VAN GEHURDE ONROERENDE GOEDEREN	24.350,00 0,00	0,00	24.350,00	0,00	0,00
104 332.2010	SUBSIDES INDIRECTS ET REPARATIONS DE DOMMAGES AUX MENAGES / ONRECHTSTREEKSE SUBSIDIES EN SCHADELOOSSTELLINGEN AAN GEZINNEN	31.000,00 0,00	31.000,00	0,00	31.000,00	0,00
105 124.2010	DEPENSES DE FONCTIONNEMENT TECHNIQUE / TECHNISCHE WERKINGSUITGAVEN	6.800,00 0,00	6.800,00	0,00	6.800,00	0,00
106 123.2010	DEPENSES DE FONCTIONNEMENT ADMINISTRATIF / ADMINISTRATIEVE WERKINGSUITGAVEN	141.398,99 0,00	119.474,98	21.924,01	90.065,93	29.409,05
121 123.2010	DEPENSES DE FONCTIONNEMENT ADMINISTRATIF / ADMINISTRATIEVE WERKINGSUITGAVEN	8.794,24 0,00	8.800,52	-6,28	2.238,93	6.561,59
124 124.2010	DEPENSES DE FONCTIONNEMENT TECHNIQUE / TECHNISCHE WERKINGSUITGAVEN	7.826,08 0,00	7.826,08	0,00	0,00	7.826,08

Exercices antérieurs - Service Ordinaire :**DépensesServiceOrdinaire:DépensesServiceOrdinaire:DépensesServiceOrdinaire:DépensesServiceOrdinaire:Dépenses / Vorige dienstjaren
- Gewone uitgavenGewoneuitgavenGewoneuitgavenGewoneuitgavenGewoneuitgaven**

N° article / Artikel Nr.	Libellé / Omschrijving	Crédits transférés <i>Crédits budgétaires</i> / Overgedragen kredieten <i>Begrotingskredieten</i>	Engagements / Vastleggingen	Crédits sans emploi / Niet gebruikte kredieten	Imputations / Aanrekeningen	Crédits à transférer / Over te dragen kredieten
124 125.2010	DEPENSES DE FONCTIONNEMENT DES BATIMENTS / WERKINGSUITGAVEN VOOR GEBOUWEN	151.441,73 0,00	135.566,76	15.874,97	35.428,90	100.137,86
131 122.2010	HONORAIRES ET DEPENSES DE PERSONNEL ETRANGER A L'ADMINISTRAT / HONORARIA EN VERGOEDINGEN VAN NIET-GEMEENTEPERSONEEL	55.570,16 0,00	55.558,36	11,80	48.298,36	7.260,00
131 123.2010	DEPENSES DE FONCTIONNEMENT ADMINISTRATIF / ADMINISTRATIEVE WERKINGSUITGAVEN	35.658,99 0,00	7.362,63	28.296,36	7.362,63	0,00
131 124.2010	DEPENSES DE FONCTIONNEMENT TECHNIQUE / TECHNISCHE WERKINGSUITGAVEN	300,00 0,00	0,00	300,00	0,00	0,00
132 123.2010	DEPENSES DE FONCTIONNEMENT ADMINISTRATIF / ADMINISTRATIEVE WERKINGSUITGAVEN	24.885,00 0,00	24.884,86	0,14	24.884,86	0,00
132 124.2010	DEPENSES DE FONCTIONNEMENT TECHNIQUE / TECHNISCHE WERKINGSUITGAVEN	980,57 0,00	0,00	980,57	0,00	0,00
133 123.2010	DEPENSES DE FONCTIONNEMENT ADMINISTRATIF / ADMINISTRATIEVE WERKINGSUITGAVEN	1.219,24 0,00	1.219,24	0,00	1.219,24	0,00
133 124.2010	DEPENSES DE FONCTIONNEMENT TECHNIQUE / TECHNISCHE WERKINGSUITGAVEN	5.100,62 0,00	4.400,62	700,00	4.400,62	0,00
134 123.2010	DEPENSES DE FONCTIONNEMENT ADMINISTRATIF / ADMINISTRATIEVE WERKINGSUITGAVEN	1.253,66 0,00	1.249,30	4,36	1.249,30	0,00
134 124.2010	DEPENSES DE FONCTIONNEMENT TECHNIQUE / TECHNISCHE WERKINGSUITGAVEN	10.739,92 0,00	10.739,91	0,01	10.739,91	0,00
135 123.2010	DEPENSES DE FONCTIONNEMENT ADMINISTRATIF / ADMINISTRATIEVE WERKINGSUITGAVEN	56.266,82 0,00	56.119,85	146,97	35.944,19	20.175,66
135 124.2010	DEPENSES DE FONCTIONNEMENT TECHNIQUE / TECHNISCHE WERKINGSUITGAVEN	1.745,89 0,00	1.719,33	26,56	653,92	1.065,41
135 125.2010	DEPENSES DE FONCTIONNEMENT DES BATIMENTS / WERKINGSUITGAVEN VOOR GEBOUWEN	17.836,22 0,00	10.583,46	7.252,76	10.583,46	0,00
136 124.2010	DEPENSES DE FONCTIONNEMENT TECHNIQUE / TECHNISCHE WERKINGSUITGAVEN	1.626,30 0,00	1.626,30	0,00	0,00	1.626,30
136 127.2010	DEPENSES DE FONCTIONNEMENT DES VEHICULES / EXPLOITATIEKOSTEN VOERTUIGEN	53.946,04 0,00	53.946,04	0,00	5.614,08	48.331,96
137 124.2010	DEPENSES DE FONCTIONNEMENT TECHNIQUE / TECHNISCHE WERKINGSUITGAVEN	52.160,99 0,00	30.213,37	21.947,62	16.150,55	14.062,82
139 123.2010	DEPENSES DE FONCTIONNEMENT ADMINISTRATIF / ADMINISTRATIEVE WERKINGSUITGAVEN	42.730,18 0,00	37.765,32	4.964,86	20.800,30	16.965,02
139 124.2010	DEPENSES DE FONCTIONNEMENT TECHNIQUE / TECHNISCHE WERKINGSUITGAVEN	33.137,07 0,00	21.463,73	11.673,34	19.461,49	2.002,24

Exercices antérieurs - Service Ordinaire :**Dépenses Service Ordinaire: Dépenses Service Ordinaire: Dépenses Service Ordinaire: Dépenses Service Ordinaire: Dépenses / Vorige dienstjaren
- Gewone uitgaven Gewone uitgaven Gewone uitgaven Gewone uitgaven Gewone uitgaven**

N° article / Artikel Nr.	Libellé / Omschrijving	Crédits transférés <i>Crédits budgétaires</i> / Overgedragen kredieten <i>Begrotingskredieten</i>	Engagements / Vastleggingen	Crédits sans emploi / Niet gebruikte kredieten	Imputations / Aanrekeningen	Crédits à transférer / Over te dragen kredieten
150 122.2010	HONORAIRES ET DEPENSES DE PERSONNEL ETRANGER A L'ADMINISTRAT / HONORARIA EN VERGOEDINGEN VAN NIET-GEMEENTEPERSONEEL	2.336,50 0,00	678,67	1.657,83	667,17	11,50
150 123.2010	DEPENSES DE FONCTIONNEMENT ADMINISTRATIF / ADMINISTRATIEVE WERKINGSUITGAVEN	398,00 0,00	398,00	0,00	0,00	398,00
150 124.2010	DEPENSES DE FONCTIONNEMENT TECHNIQUE / TECHNISCHE WERKINGSUITGAVEN	36.414,00 0,00	36.414,00	0,00	33.000,41	3.413,59
150 126.2010	LOYERS ET CHARGES LOCATIVES DES IMMEUBLES / HUUR EN HUURLASTEN VAN GEHURDE ONROERENDE GOEDEREN	1.005,00 0,00	0,00	1.005,00	0,00	0,00
150 332.2010	SUBSIDES INDIRECTS ET REPARATIONS DE DOMMAGES AUX MENAGES / ONRECHTSTREEKSE SUBSIDIES EN SCHADELOOSSTELLINGEN AAN GEZINNEN	5.000,00 0,00	5.000,00	0,00	5.000,00	0,00
300 123.2010	DEPENSES DE FONCTIONNEMENT ADMINISTRATIF / ADMINISTRATIEVE WERKINGSUITGAVEN	10.487,15 0,00	4.575,44	5.911,71	4.575,44	0,00
300 124.2010	DEPENSES DE FONCTIONNEMENT TECHNIQUE / TECHNISCHE WERKINGSUITGAVEN	7.967,63 0,00	7.267,28	700,35	4.838,84	2.428,44
300 126.2010	LOYERS ET CHARGES LOCATIVES DES IMMEUBLES / HUUR EN HUURLASTEN VAN GEHURDE ONROERENDE GOEDEREN	21.350,79 0,00	19.014,79	2.336,00	4.726,79	14.288,00
300 332.2010	SUBSIDES INDIRECTS ET REPARATIONS DE DOMMAGES AUX MENAGES / ONRECHTSTREEKSE SUBSIDIES EN SCHADELOOSSTELLINGEN AAN GEZINNEN	8.828,78 0,00	8.308,78	520,00	7.892,00	416,78
322 125.2010	DEPENSES DE FONCTIONNEMENT DES BATIMENTS / WERKINGSUITGAVEN VOOR GEBOUWEN	70,00 0,00	69,91	0,09	69,91	0,00
410 124.2010	DEPENSES DE FONCTIONNEMENT TECHNIQUE / TECHNISCHE WERKINGSUITGAVEN	630,00 0,00	630,00	0,00	0,00	630,00
421 122.2010	HONORAIRES ET DEPENSES DE PERSONNEL ETRANGER A L'ADMINISTRAT / HONORARIA EN VERGOEDINGEN VAN NIET-GEMEENTEPERSONEEL	467,60 0,00	467,60	0,00	0,00	467,60
421 123.2010	DEPENSES DE FONCTIONNEMENT ADMINISTRATIF / ADMINISTRATIEVE WERKINGSUITGAVEN	4.226,26 0,00	4.226,26	0,00	0,00	4.226,26
421 124.2010	DEPENSES DE FONCTIONNEMENT TECHNIQUE / TECHNISCHE WERKINGSUITGAVEN	312.280,52 0,00	311.951,64	328,88	126.640,13	185.311,51
423 124.2010	DEPENSES DE FONCTIONNEMENT TECHNIQUE /	22.033,53	5.856,04	16.177,49	3.148,38	2.707,66

Exercices antérieurs - Service Ordinaire :**Dépenses Service Ordinaire: Dépenses Service Ordinaire: Dépenses Service Ordinaire: Dépenses Service Ordinaire: Dépenses / Vorige dienstjaren
- Gewone uitgaven Gewone uitgaven Gewone uitgaven Gewone uitgaven Gewone uitgaven**

N° article / Artikel Nr.	Libellé / Omschrijving	Crédits transférés <i>Crédits budgétaires</i> / Overgedragen kredieten <i>Begrotingskredieten</i>	Engagements / Vastleggingen	Crédits sans emploi / Niet gebruikte kredieten	Imputations / Aanrekeningen	Crédits à transférer / Over te dragen kredieten
424 123.2010	TECHNISCHE WERKINGSUITGAVEN DEPENSES DE FONCTIONNEMENT ADMINISTRATIF / ADMINISTRATIEVE WERKINGSUITGAVEN	0,00 109,04 0,00	90,87	18,17	86,50	4,37
424 124.2010	DEPENSES DE FONCTIONNEMENT TECHNIQUE / TECHNISCHE WERKINGSUITGAVEN	50.638,49 0,00	50.638,49	0,00	48.652,07	1.986,42
424 125.2010	DEPENSES DE FONCTIONNEMENT DES BATIMENTS / WERKINGSUITGAVEN VOOR GEBOUWEN	32.376,77 0,00	32.202,88	173,89	1.723,00	30.479,88
424 301.2010	NONVALEURS DE DROITS CONSTATES DU SERVICE ORDINAIRE / ONWAARDEN OP VASTGESTELDE RECHTEN VAN DE GEWONE DIENST	745,00 0,00	45,00	700,00	0,00	45,00
520 125.2010	DEPENSES DE FONCTIONNEMENT DES BATIMENTS / WERKINGSUITGAVEN VOOR GEBOUWEN	14.570,03 0,00	14.570,03	0,00	12.769,78	1.800,25
520 321.2010	SUBSIDES DIRECTS AUX ENTREPRISES / RECHTSTREEKSE SUBSIDIES AAN ONDERNEMINGEN	33.093,41 0,00	30.729,68	2.363,73	8.845,20	21.884,48
520 332.2010	SUBSIDES INDIRECTS ET REPARATIONS DE DOMMAGES AUX MENAGES / ONRECHTSTREEKSE SUBSIDIES EN SCHADELOOSSTELLINGEN AAN GEZINNEN	25.000,00 0,00	25.000,00	0,00	25.000,00	0,00
561 122.2010	HONORAIRES ET DEPENSES DE PERSONNEL ETRANGER A L'ADMINISTRAT / HONORARIA EN VERGOEDINGEN VAN NIET-GEMEENTEPERSONEEL	175,00 0,00	175,00	0,00	0,00	175,00
700 121.2010	REMBOURSEMENT DE FRAIS ET INDEMNITES DE SERVICE / TERUGBETALING VAN KOSTEN EN DIENSTVERGOEDINGEN	123,00 0,00	12,30	110,70	12,30	0,00
700 122.2010	HONORAIRES ET DEPENSES DE PERSONNEL ETRANGER A L'ADMINISTRAT / HONORARIA EN VERGOEDINGEN VAN NIET-GEMEENTEPERSONEEL	1.395,60 0,00	526,00	869,60	500,00	26,00
700 123.2010	DEPENSES DE FONCTIONNEMENT ADMINISTRATIF / ADMINISTRATIEVE WERKINGSUITGAVEN	232,39 0,00	232,36	0,03	232,36	0,00
700 124.2010	DEPENSES DE FONCTIONNEMENT TECHNIQUE / TECHNISCHE WERKINGSUITGAVEN	897,37 0,00	897,37	0,00	897,37	0,00
703 122.2010	HONORAIRES ET DEPENSES DE PERSONNEL ETRANGER A L'ADMINISTRAT / HONORARIA EN VERGOEDINGEN VAN NIET-GEMEENTEPERSONEEL	3.244,00 0,00	2.884,00	360,00	1.584,00	1.300,00
703 123.2010	DEPENSES DE FONCTIONNEMENT ADMINISTRATIF / ADMINISTRATIEVE WERKINGSUITGAVEN	2.510,08 0,00	2.439,09	70,99	2.439,09	0,00
703 124.2010	DEPENSES DE FONCTIONNEMENT TECHNIQUE /	14.093,88	12.740,50	1.353,38	9.161,50	3.579,00

Exercices antérieurs - Service Ordinaire :**Dépenses Service Ordinaire: Dépenses Service Ordinaire: Dépenses Service Ordinaire: Dépenses Service Ordinaire: Dépenses / Vorige dienstjaren - Gewone uitgaven Gewone uitgaven Gewone uitgaven Gewone uitgaven Gewone uitgaven**

N° article / Artikel Nr.	Libellé / Omschrijving	Crédits transférés <i>Crédits budgétaires</i> / Overgedragen kredieten <i>Begrotingskredieten</i>	Engagements / Vastleggingen	Crédits sans emploi / Niet gebruikte kredieten	Imputations / Aanrekeningen	Crédits à transférer / Over te dragen kredieten
703 301.2010	TECHNISCHE WERKINGSUITGAVEN NONVALEURS DE DROITS CONSTATES DU SERVICE ORDINAIRE / ONWAARDEN OP VASTGESTELDE RECHTEN VAN DE GEWONE DIENST	0,00 85,44 0,00	85,44	0,00	0,00	85,44
703 332.2010	SUBSIDES INDIRECTS ET REPARATIONS DE DOMMAGES AUX MENAGES / ONRECHTSTREEKSE SUBSIDIES EN SCHADELOOSSTELLINGEN AAN GEZINNEN	4.230,00 0,00	3.390,00	840,00	2.740,00	650,00
704 123.2010	DEPENSES DE FONCTIONNEMENT ADMINISTRATIF / ADMINISTRATIEVE WERKINGSUITGAVEN	7.590,02 0,00	7.590,02	0,00	2.287,77	5.302,25
704 124.2010	DEPENSES DE FONCTIONNEMENT TECHNIQUE / TECHNISCHE WERKINGSUITGAVEN	10.194,88 0,00	10.146,67	48,21	10.038,98	107,69
704 125.2010	DEPENSES DE FONCTIONNEMENT DES BATIMENTS / WERKINGSUITGAVEN VOOR GEBOUWEN	1.256,59 0,00	1.256,59	0,00	1.256,59	0,00
705 124.2010	DEPENSES DE FONCTIONNEMENT TECHNIQUE / TECHNISCHE WERKINGSUITGAVEN	39.800,69 0,00	39.750,69	50,00	50,00	39.700,69
706 124.2010	DEPENSES DE FONCTIONNEMENT TECHNIQUE / TECHNISCHE WERKINGSUITGAVEN	44,83 0,00	0,00	44,83	0,00	0,00
706 125.2010	DEPENSES DE FONCTIONNEMENT DES BATIMENTS / WERKINGSUITGAVEN VOOR GEBOUWEN	70,00 0,00	69,91	0,09	69,91	0,00
722 123.2010	DEPENSES DE FONCTIONNEMENT ADMINISTRATIF / ADMINISTRATIEVE WERKINGSUITGAVEN	84,59 0,00	0,00	84,59	0,00	0,00
722 124.2010	DEPENSES DE FONCTIONNEMENT TECHNIQUE / TECHNISCHE WERKINGSUITGAVEN	8.143,67 0,00	3.040,20	5.103,47	3.040,20	0,00
722 125.2010	DEPENSES DE FONCTIONNEMENT DES BATIMENTS / WERKINGSUITGAVEN VOOR GEBOUWEN	72.150,86 0,00	57.747,95	14.402,91	36.580,05	21.167,90
722 332.2010	SUBSIDES INDIRECTS ET REPARATIONS DE DOMMAGES AUX MENAGES / ONRECHTSTREEKSE SUBSIDIES EN SCHADELOOSSTELLINGEN AAN GEZINNEN	3.560,00 0,00	3.560,00	0,00	3.560,00	0,00
731 123.2010	DEPENSES DE FONCTIONNEMENT ADMINISTRATIF / ADMINISTRATIEVE WERKINGSUITGAVEN	842,30 0,00	842,30	0,00	0,00	842,30
731 124.2010	DEPENSES DE FONCTIONNEMENT TECHNIQUE / TECHNISCHE WERKINGSUITGAVEN	1.450,50 0,00	0,00	1.450,50	0,00	0,00
731 125.2010	DEPENSES DE FONCTIONNEMENT DES BATIMENTS / WERKINGSUITGAVEN VOOR GEBOUWEN	31.620,66 0,00	25.775,80	5.844,86	8.912,39	16.863,41
734 124.2010	DEPENSES DE FONCTIONNEMENT TECHNIQUE /	8.394,60	6.653,07	1.741,53	6.653,07	0,00

Exercices antérieurs - Service Ordinaire :

Dépenses Service Ordinaire: Dépenses Service Ordinaire: Dépenses Service Ordinaire: Dépenses Service Ordinaire: Dépenses / Vorige dienstjaren
 - Gewone uitgaven Gewone uitgaven Gewone uitgaven Gewone uitgaven Gewone uitgaven

N° article / Artikel Nr.	Libellé / Omschrijving	Crédits transférés <i>Crédits budgétaires</i> / Overgedragen kredieten <i>Begrotingskredieten</i>	Engagements / Vastleggingen	Crédits sans emploi / Niet gebruikte kredieten	Imputations / Aanrekeningen	Crédits à transférer / Over te dragen kredieten
735 123.2010	TECHNISCHE WERKINGSUITGAVEN DEPENSES DE FONCTIONNEMENT ADMINISTRATIF / ADMINISTRATIEVE WERKINGSUITGAVEN	0,00 1.702,94 0,00	1.664,34	38,60	1.664,34	0,00
735 124.2010	DEPENSES DE FONCTIONNEMENT TECHNIQUE / TECHNISCHE WERKINGSUITGAVEN	8.527,60 0,00	4.927,12	3.600,48	4.927,12	0,00
741 123.2010	DEPENSES DE FONCTIONNEMENT ADMINISTRATIF / ADMINISTRATIEVE WERKINGSUITGAVEN	86,00 0,00	0,00	86,00	0,00	0,00
741 124.2010	DEPENSES DE FONCTIONNEMENT TECHNIQUE / TECHNISCHE WERKINGSUITGAVEN	28,16 0,00	28,16	0,00	28,16	0,00
741 125.2010	DEPENSES DE FONCTIONNEMENT DES BATIMENTS / WERKINGSUITGAVEN VOOR GEBOUWEN	754,50 0,00	754,49	0,01	460,40	294,09
751 124.2010	DEPENSES DE FONCTIONNEMENT TECHNIQUE / TECHNISCHE WERKINGSUITGAVEN	12.657,90 0,00	11.069,48	1.588,42	10.241,24	828,24
751 125.2010	DEPENSES DE FONCTIONNEMENT DES BATIMENTS / WERKINGSUITGAVEN VOOR GEBOUWEN	6.409,33 0,00	4.964,64	1.444,69	3.615,95	1.348,69
761 122.2010	HONORAIRES ET DEPENSES DE PERSONNEL ETRANGER A L'ADMINISTRAT / HONORARIA EN VERGOEDINGEN VAN NIET-GEMEENTEPERSONEEL	2.700,30 0,00	2.694,25	6,05	2.616,25	78,00
761 123.2010	DEPENSES DE FONCTIONNEMENT ADMINISTRATIF / ADMINISTRATIEVE WERKINGSUITGAVEN	2.023,21 0,00	1.585,60	437,61	1.412,38	173,22
761 124.2010	DEPENSES DE FONCTIONNEMENT TECHNIQUE / TECHNISCHE WERKINGSUITGAVEN	4.814,00 0,00	4.409,40	404,60	3.994,48	414,92
761 126.2010	LOYERS ET CHARGES LOCATIVES DES IMMEUBLES / HUUR EN HUURLASTEN VAN GEHURDE ONROERENDE GOEDEREN	0,56 0,00	0,00	0,56	0,00	0,00
761 301.2010	NONVALEURS DE DROITS CONSTATES DU SERVICE ORDINAIRE / ONWAARDEN OP VASTGESTELDE RECHTEN VAN DE GEWONE DIENST	100,00 0,00	100,00	0,00	0,00	100,00
761 332.2010	SUBSIDES INDIRECTS ET REPARATIONS DE DOMMAGES AUX MENAGES / ONRECHTSTREEKSE SUBSIDIES EN SCHADELOOSSTELLINGEN AAN GEZINNEN	78.938,00 0,00	78.047,72	890,28	68.308,29	9.739,43
762 122.2010	HONORAIRES ET DEPENSES DE PERSONNEL ETRANGER A L'ADMINISTRAT / HONORARIA EN VERGOEDINGEN VAN NIET-GEMEENTEPERSONEEL	3.633,50 0,00	3.100,90	532,60	2.330,90	770,00
762 123.2010	DEPENSES DE FONCTIONNEMENT ADMINISTRATIF / ADMINISTRATIEVE WERKINGSUITGAVEN	70,00 0,00	0,00	70,00	0,00	0,00

Exercices antérieurs - Service Ordinaire :**DépensesServiceOrdinaire:DépensesServiceOrdinaire:DépensesServiceOrdinaire:DépensesServiceOrdinaire:Dépenses / Vorige dienstjaren
- Gewone uitgavenGewoneuitgavenGewoneuitgavenGewoneuitgavenGewoneuitgaven**

N° article / Artikel Nr.	Libellé / Omschrijving	Crédits transférés <i>Crédits budgétaires</i> / Overgedragen kredieten <i>Begrotingskredieten</i>	Engagements / Vastleggingen	Crédits sans emploi / Niet gebruikte kredieten	Imputations / Aanrekeningen	Crédits à transférer / Over te dragen kredieten
762 124.2010	DEPENSES DE FONCTIONNEMENT TECHNIQUE / TECHNISCHE WERKINGSUITGAVEN	15.041,10 0,00	15.041,10	0,00	15.041,10	0,00
762 332.2010	SUBSIDES INDIRECTS ET REPARATIONS DE DOMMAGES AUX MENAGES / ONRECHTSTREEKSE SUBSIDIES EN SCHADELOOSSTELLINGEN AAN GEZINNEN	96.454,00 0,00	86.156,35	10.297,65	84.511,35	1.645,00
763 122.2010	HONORAIRES ET DEPENSES DE PERSONNEL ETRANGER A L'ADMINISTRAT / HONORARIA EN VERGOEDINGEN VAN NIET-GEMEENTEPERSONEEL	206,31 0,00	206,31	0,00	0,00	206,31
763 123.2010	DEPENSES DE FONCTIONNEMENT ADMINISTRATIF / ADMINISTRATIEVE WERKINGSUITGAVEN	65,00 0,00	0,00	65,00	0,00	0,00
763 124.2010	DEPENSES DE FONCTIONNEMENT TECHNIQUE / TECHNISCHE WERKINGSUITGAVEN	290.247,51 0,00	290.213,90	33,61	255.772,50	34.441,40
763 125.2010	DEPENSES DE FONCTIONNEMENT DES BATIMENTS / WERKINGSUITGAVEN VOOR GEBOUWEN	1.000,00 0,00	1.000,00	0,00	0,00	1.000,00
764 122.2010	HONORAIRES ET DEPENSES DE PERSONNEL ETRANGER A L'ADMINISTRAT / HONORARIA EN VERGOEDINGEN VAN NIET-GEMEENTEPERSONEEL	8.859,60 0,00	5.600,00	3.259,60	5.600,00	0,00
764 123.2010	DEPENSES DE FONCTIONNEMENT ADMINISTRATIF / ADMINISTRATIEVE WERKINGSUITGAVEN	15.556,74 0,00	13.002,86	2.553,88	12.366,64	636,22
764 124.2010	DEPENSES DE FONCTIONNEMENT TECHNIQUE / TECHNISCHE WERKINGSUITGAVEN	1.000,00 0,00	1.000,00	0,00	0,00	1.000,00
764 125.2010	DEPENSES DE FONCTIONNEMENT DES BATIMENTS / WERKINGSUITGAVEN VOOR GEBOUWEN	58.289,67 0,00	44.612,99	13.676,68	32.045,79	12.567,20
764 126.2010	LOYERS ET CHARGES LOCATIVES DES IMMEUBLES / HUUR EN HUURLASTEN VAN GEHUURDE ONROERENDE GOEDEREN	2.083,20 0,00	2.083,20	0,00	2.083,20	0,00
764 301.2010	NONVALEURS DE DROITS CONSTATES DU SERVICE ORDINAIRE / ONWAARDEN OP VASTGESTELDE RECHTEN VAN DE GEWONE DIENST	1.880,00 0,00	1.880,00	0,00	0,00	1.880,00
764 332.2010	SUBSIDES INDIRECTS ET REPARATIONS DE DOMMAGES AUX MENAGES / ONRECHTSTREEKSE SUBSIDIES EN SCHADELOOSSTELLINGEN AAN GEZINNEN	31.981,46 0,00	31.981,46	0,00	29.236,46	2.745,00
766 124.2010	DEPENSES DE FONCTIONNEMENT TECHNIQUE / TECHNISCHE WERKINGSUITGAVEN	19.134,07 0,00	19.134,07	0,00	18.713,41	420,66
767 122.2010	HONORAIRES ET DEPENSES DE PERSONNEL	4.231,50	3.793,90	437,60	1.407,40	2.386,50

Exercices antérieurs - Service Ordinaire :**DépensesServiceOrdinaire:DépensesServiceOrdinaire:DépensesServiceOrdinaire:DépensesServiceOrdinaire:Dépenses / Vorige dienstjaren
- Gewone uitgavenGewoneuitgavenGewoneuitgavenGewoneuitgavenGewoneuitgaven**

N° article / Artikel Nr.	Libellé / Omschrijving	Crédits transférés <i>Crédits budgétaires</i> / Overgedragen kredieten <i>Begrotingskredieten</i>	Engagements / Vastleggingen	Crédits sans emploi / Niet gebruikte kredieten	Imputations / Aanrekeningen	Crédits à transférer / Over te dragen kredieten
	ETRANGER A L'ADMINISTRAT / HONORARIA EN VERGOEDINGEN VAN NIET-GEMEENTEPERSONEEL	0,00				
767 123.2010	DEPENSES DE FONCTIONNEMENT ADMINISTRATIF / ADMINISTRATIEVE WERKINGSUITGAVEN	32.033,18 0,00	29.131,20	2.901,98	27.350,47	1.780,73
767 124.2010	DEPENSES DE FONCTIONNEMENT TECHNIQUE / TECHNISCHE WERKINGSUITGAVEN	6.226,26 0,00	4.981,26	1.245,00	4.981,26	0,00
767 125.2010	DEPENSES DE FONCTIONNEMENT DES BATIMENTS / WERKINGSUITGAVEN VOOR GEBOUWEN	106,00 0,00	105,50	0,50	105,50	0,00
767 332.2010	SUBSIDES INDIRECTS ET REPARATIONS DE DOMMAGES AUX MENAGES / ONRECHTSTREEKSE SUBSIDIES EN SCHADELOOSSTELLINGEN AAN GEZINNEN	6.859,25 0,00	2.450,25	4.409,00	2.450,25	0,00
771 122.2010	HONORAIRES ET DEPENSES DE PERSONNEL ETRANGER A L'ADMINISTRAT / HONORARIA EN VERGOEDINGEN VAN NIET-GEMEENTEPERSONEEL	9.570,00 0,00	2.130,30	7.439,70	2.130,30	0,00
771 123.2010	DEPENSES DE FONCTIONNEMENT ADMINISTRATIF / ADMINISTRATIEVE WERKINGSUITGAVEN	244,50 0,00	161,18	83,32	155,18	6,00
771 124.2010	DEPENSES DE FONCTIONNEMENT TECHNIQUE / TECHNISCHE WERKINGSUITGAVEN	48.336,14 0,00	43.411,11	4.925,03	43.111,16	299,95
771 125.2010	DEPENSES DE FONCTIONNEMENT DES BATIMENTS / WERKINGSUITGAVEN VOOR GEBOUWEN	50.590,50 0,00	50.590,32	0,18	44.864,70	5.725,62
772 125.2010	DEPENSES DE FONCTIONNEMENT DES BATIMENTS / WERKINGSUITGAVEN VOOR GEBOUWEN	2.664,40 0,00	2.664,40	0,00	0,00	2.664,40
773 122.2010	HONORAIRES ET DEPENSES DE PERSONNEL ETRANGER A L'ADMINISTRAT / HONORARIA EN VERGOEDINGEN VAN NIET-GEMEENTEPERSONEEL	600,00 0,00	0,00	600,00	0,00	0,00
773 331.2010	SUBSIDES DIRECTS AUX MENAGES / RECHTSTREEKSE SUBSIDIES AAN GEZINNEN	1.144,40 0,00	1.144,40	0,00	1.144,40	0,00
790 435.2010	CONTRIBUTIONS SPECIFIQUES / SPECIFIEKE BIJDRAGEN	30.000,00 0,00	30.000,00	0,00	0,00	30.000,00
832 331.2010	SUBSIDES DIRECTS AUX MENAGES / RECHTSTREEKSE SUBSIDIES AAN GEZINNEN	14.161,67 0,00	3.786,57	10.375,10	3.786,57	0,00
833 331.2010	SUBSIDES DIRECTS AUX MENAGES / RECHTSTREEKSE SUBSIDIES AAN GEZINNEN	8.459,70 0,00	2.180,65	6.279,05	2.040,55	140,10
834 122.2010	HONORAIRES ET DEPENSES DE PERSONNEL ETRANGER A L'ADMINISTRAT / HONORARIA EN VERGOEDINGEN VAN NIET-GEMEENTEPERSONEEL	12.500,00 0,00	12.490,00	10,00	490,00	12.000,00

Exercices antérieurs - Service Ordinaire :**Dépenses Service Ordinaire: Dépenses Service Ordinaire: Dépenses Service Ordinaire: Dépenses Service Ordinaire: Dépenses / Vorige dienstjaren
- Gewone uitgaven Gewone uitgaven Gewone uitgaven Gewone uitgaven Gewone uitgaven**

N° article / Artikel Nr.	Libellé / Omschrijving	Crédits transférés <i>Crédits budgétaires</i> / Overgedragen kredieten <i>Begrotingskredieten</i>	Engagements / Vastleggingen	Crédits sans emploi / Niet gebruikte kredieten	Imputations / Aanrekeningen	Crédits à transférer / Over te dragen kredieten
834 123.2010	DEPENSES DE FONCTIONNEMENT ADMINISTRATIF / ADMINISTRATIEVE WERKINGSUITGAVEN	1.285,46 0,00	1.274,75	10,71	1.028,14	246,61
834 124.2010	DEPENSES DE FONCTIONNEMENT TECHNIQUE / TECHNISCHE WERKINGSUITGAVEN	2.402,85 0,00	1.730,08	672,77	1.500,65	229,43
834 125.2010	DEPENSES DE FONCTIONNEMENT DES BATIMENTS / WERKINGSUITGAVEN VOOR GEBOUWEN	32.697,73 0,00	25.686,27	7.011,46	20.156,49	5.529,78
834 301.2010	NONVALEURS DE DROITS CONSTATES DU SERVICE ORDINAIRE / ONWAARDEN OP VASTGESTELDE RECHTEN VAN DE GEWONE DIENST	111,55 0,00	0,00	111,55	0,00	0,00
842 332.2010	SUBSIDES INDIRECTS ET REPARATIONS DE DOMMAGES AUX MENAGES / ONRECHTSTREEKSE SUBSIDIES EN SCHADELOOSSTELLINGEN AAN GEZINNEN	72.100,40 0,00	67.950,62	4.149,78	67.950,62	0,00
844 122.2010	HONORAIRES ET DEPENSES DE PERSONNEL ETRANGER A L'ADMINISTRAT / HONORARIA EN VERGOEDINGEN VAN NIET-GEMEENTEPERSONEEL	2.280,00 0,00	1.200,00	1.080,00	1.200,00	0,00
844 123.2010	DEPENSES DE FONCTIONNEMENT ADMINISTRATIF / ADMINISTRATIEVE WERKINGSUITGAVEN	2.354,39 0,00	2.350,00	4,39	1.213,71	1.136,29
844 124.2010	DEPENSES DE FONCTIONNEMENT TECHNIQUE / TECHNISCHE WERKINGSUITGAVEN	22.791,68 0,00	21.772,34	1.019,34	21.124,99	647,35
844 125.2010	DEPENSES DE FONCTIONNEMENT DES BATIMENTS / WERKINGSUITGAVEN VOOR GEBOUWEN	15.447,74 0,00	13.590,76	1.856,98	2.590,65	11.000,11
844 301.2010	NONVALEURS DE DROITS CONSTATES DU SERVICE ORDINAIRE / ONWAARDEN OP VASTGESTELDE RECHTEN VAN DE GEWONE DIENST	62,06 0,00	62,06	0,00	0,00	62,06
844 332.2010	SUBSIDES INDIRECTS ET REPARATIONS DE DOMMAGES AUX MENAGES / ONRECHTSTREEKSE SUBSIDIES EN SCHADELOOSSTELLINGEN AAN GEZINNEN	6.921,51 0,00	4.034,34	2.887,17	360,00	3.674,34
844 435.2010	CONTRIBUTIONS SPECIFIQUES / SPECIFIEKE BIJDRAGEN	2.446,87 0,00	2.446,87	0,00	2.446,87	0,00
849 121.2010	REMBOURSEMENT DE FRAIS ET INDEMNITES DE SERVICE / TERUGBETALING VAN KOSTEN EN DIENSTVERGOEDINGEN	56,00 0,00	56,00	0,00	56,00	0,00
849 122.2010	HONORAIRES ET DEPENSES DE PERSONNEL ETRANGER A L'ADMINISTRAT / HONORARIA EN VERGOEDINGEN VAN NIET-GEMEENTEPERSONEEL	4.090,50 0,00	3.482,90	607,60	3.482,90	0,00

Exercices antérieurs - Service Ordinaire :**Dépenses Service Ordinaire: Dépenses Service Ordinaire: Dépenses Service Ordinaire: Dépenses Service Ordinaire: Dépenses / Vorige dienstjaren
- Gewone uitgaven Gewone uitgaven Gewone uitgaven Gewone uitgaven Gewone uitgaven**

N° article / Artikel Nr.	Libellé / Omschrijving	Crédits transférés <i>Crédits budgétaires</i> / Overgedragen kredieten <i>Begrotingskredieten</i>	Engagements / Vastleggingen	Crédits sans emploi / Niet gebruikte kredieten	Imputations / Aanrekeningen	Crédits à transférer / Over te dragen kredieten
849 124.2010	DEPENSES DE FONCTIONNEMENT TECHNIQUE / TECHNISCHE WERKINGSUITGAVEN	6.933,42 0,00	6.032,81	900,61	5.671,30	361,51
849 125.2010	DEPENSES DE FONCTIONNEMENT DES BATIMENTS / WERKINGSUITGAVEN VOOR GEBOUWEN	12.109,48 0,00	12.041,39	68,09	8.831,69	3.209,70
849 332.2010	SUBSIDES INDIRECTS ET REPARATIONS DE DOMMAGES AUX MENAGES / ONRECHTSTREEKSE SUBSIDIES EN SCHADELOOSSTELLINGEN AAN GEZINNEN	2.500,00 0,00	1.000,00	1.500,00	1.000,00	0,00
851 332.2010	SUBSIDES INDIRECTS ET REPARATIONS DE DOMMAGES AUX MENAGES / ONRECHTSTREEKSE SUBSIDIES EN SCHADELOOSSTELLINGEN AAN GEZINNEN	20.800,00 0,00	20.800,00	0,00	20.800,00	0,00
871 123.2010	DEPENSES DE FONCTIONNEMENT ADMINISTRATIF / ADMINISTRATIEVE WERKINGSUITGAVEN	50,00 0,00	30,78	19,22	30,78	0,00
871 124.2010	DEPENSES DE FONCTIONNEMENT TECHNIQUE / TECHNISCHE WERKINGSUITGAVEN	485,00 0,00	429,10	55,90	239,10	190,00
871 125.2010	DEPENSES DE FONCTIONNEMENT DES BATIMENTS / WERKINGSUITGAVEN VOOR GEBOUWEN	3.664,51 0,00	1.517,68	2.146,83	379,04	1.138,64
871 332.2010	SUBSIDES INDIRECTS ET REPARATIONS DE DOMMAGES AUX MENAGES / ONRECHTSTREEKSE SUBSIDIES EN SCHADELOOSSTELLINGEN AAN GEZINNEN	5.500,00 0,00	5.500,00	0,00	1.000,00	4.500,00
875 124.2010	DEPENSES DE FONCTIONNEMENT TECHNIQUE / TECHNISCHE WERKINGSUITGAVEN	11.881,72 0,00	8.547,47	3.334,25	6.369,47	2.178,00
876 124.2010	DEPENSES DE FONCTIONNEMENT TECHNIQUE / TECHNISCHE WERKINGSUITGAVEN	44.808,35 0,00	19.617,53	25.190,82	19.617,53	0,00
878 124.2010	DEPENSES DE FONCTIONNEMENT TECHNIQUE / TECHNISCHE WERKINGSUITGAVEN	3.592,97 0,00	3.004,90	588,07	1.607,83	1.397,07
879 124.2010	DEPENSES DE FONCTIONNEMENT TECHNIQUE / TECHNISCHE WERKINGSUITGAVEN	25.655,25 0,00	25.655,25	0,00	7.663,34	17.991,91
922 125.2010	DEPENSES DE FONCTIONNEMENT DES BATIMENTS / WERKINGSUITGAVEN VOOR GEBOUWEN	22.175,88 0,00	21.247,82	928,06	10.572,56	10.675,26
930 122.2010	HONORAIRES ET DEPENSES DE PERSONNEL ETRANGER A L'ADMINISTRAT / HONORARIA EN VERGOEDINGEN VAN NIET-GEMEENTEPERSONEEL	53.252,25 0,00	53.252,25	0,00	52.902,25	350,00
930 123.2010	DEPENSES DE FONCTIONNEMENT ADMINISTRATIF / ADMINISTRATIEVE WERKINGSUITGAVEN	133,28 0,00	133,28	0,00	133,28	0,00

Exercices antérieurs - Service Ordinaire :**DépensesServiceOrdinaire:DépensesServiceOrdinaire:DépensesServiceOrdinaire:DépensesServiceOrdinaire:Dépenses / Vorige dienstjaren
- Gewone uitgavenGewoneuitgavenGewoneuitgavenGewoneuitgavenGewoneuitgaven**

N° article / Artikel Nr.	Libellé / Omschrijving	Crédits transférés <i>Crédits budgétaires</i> / Overgedragen kredieten <i>Begrotingskredieten</i>	Engagements / Vastleggingen	Crédits sans emploi / Niet gebruikte kredieten	Imputations / Aanrekeningen	Crédits à transférer / Over te dragen kredieten
930 124.2010	DEPENSES DE FONCTIONNEMENT TECHNIQUE / TECHNISCHE WERKINGSUITGAVEN	764,25 0,00	630,00	134,25	0,00	630,00
930 125.2010	DEPENSES DE FONCTIONNEMENT DES BATIMENTS / WERKINGSUITGAVEN VOOR GEBOUWEN	2.481,94 0,00	2.481,94	0,00	2.140,82	341,12
Total :		4.247.480,23 0,00	3.631.887,13	615.593,10	1.942.501,31	1.689.385,82

Exercices antérieurs - Service Extraordinaire :**RecettesServiceExtraordinaire:RecettesServiceExtraordinaire:RecettesServiceExtraordinaire:RecettesServiceExtraordinaire:Recettes /
Vorige Dienstjaren - Buitengewone uitgavenBuitengewoneuitgavenBuitengewoneuitgavenBuitengewoneuitgavenBuitengewoneuitgaven**

N° Article / Artikel Nr.	Libellé / Omschrijving	Crédits budgétaires / Begrotingskredieten	Droits constatés / Vastgestelde rechten	Non-valeurs, irrécouvrables / Onverhaalbare - Oninvorderbare	Droits constatés nets / Netto- vastgestelde rechten	Droits constatés nets - crédits budgétaires / Netto-vastgestelde rechten - begrotingskredieten
060 952.2011	RESULTAT EXTRAORDINAIRE BONI / BATIG RESULTAAT BUITENGEWONE DIENST	0,00	17.124.935,81	0,00	17.124.935,81	17.124.935,81
Total :		0,00	17.124.935,81	0,00	17.124.935,81	17.124.935,81

Exercices antérieurs - Service Extraordinaire :
DépensesServiceExtraordinaire:DépensesServiceExtraordinaire:DépensesServiceExtraordinaire:DépensesServiceExtraordinaire:Dépenses /
Vorige dienstjaren - Buitengewone uitgavenBuitengewoneuitgavenBuitengewoneuitgavenBuitengewoneuitgavenBuitengewoneuitgaven

N° article / Artikel Nr.	Libellé / Omschrijving	Crédits transférés <i>Crédits budgétaires</i> / Overgedragen kredieten <i>Begrotingskredieten</i>	Engagements / Vastleggingen	Crédits sans emploi / Niet gebruikte kredieten	Imputations / Aanrekeningen	Crédits à transférer / Over te dragen kredieten
424 723.2002	AMENAGEMENTS DES BATIMENTS / AANPASSINGSWERKEN AAN GEBOUWEN	5.319,84 0,00	5.319,84	0,00	991,76	4.328,08
790 723.2002	AMENAGEMENTS DES BATIMENTS / AANPASSINGSWERKEN AAN GEBOUWEN	413.584,65 0,00	413.584,65	0,00	16.576,70	397.007,95
100 723.2003	AMENAGEMENTS DES BATIMENTS / AANPASSINGSWERKEN AAN GEBOUWEN	6.015,00 0,00	6.015,00	0,00	0,00	6.015,00
700 723.2003	AMENAGEMENTS DES BATIMENTS / AANPASSINGSWERKEN AAN GEBOUWEN	8.590,00 0,00	8.590,00	0,00	0,00	8.590,00
104 723.2004	AMENAGEMENTS DES BATIMENTS / AANPASSINGSWERKEN AAN GEBOUWEN	15.000,00 0,00	15.000,00	0,00	0,00	15.000,00
124 723.2004	AMENAGEMENTS DES BATIMENTS / AANPASSINGSWERKEN AAN GEBOUWEN	8.336,65 0,00	8.336,65	0,00	0,00	8.336,65
421 731.2004	TRAVAUX DE VOIRIE / WEGENWERKEN	13.310,00 0,00	13.310,00	0,00	0,00	13.310,00
720 723.2004	AMENAGEMENTS DES BATIMENTS / AANPASSINGSWERKEN AAN GEBOUWEN	22.812,60 0,00	22.812,60	0,00	0,00	22.812,60
922 723.2004	AMENAGEMENTS DES BATIMENTS / AANPASSINGSWERKEN AAN GEBOUWEN	8.000,00 0,00	8.000,00	0,00	0,00	8.000,00
124 723.2005	AMENAGEMENTS DES BATIMENTS / AANPASSINGSWERKEN AAN GEBOUWEN	37.372,13 0,00	37.372,13	0,00	0,00	37.372,13
139 742.2005	ACHATS DE MATERIEL DE BUREAU / AANKOOP VAN BUREAUMATERIEEL	3.889,74 0,00	0,00	3.889,74	0,00	0,00
790 723.2005	AMENAGEMENTS DES BATIMENTS / AANPASSINGSWERKEN AAN GEBOUWEN	2.540,62 0,00	2.540,62	0,00	0,00	2.540,62
844 723.2005	AMENAGEMENTS DES BATIMENTS / AANPASSINGSWERKEN AAN GEBOUWEN	10.576,49 0,00	10.576,49	0,00	0,00	10.576,49
922 723.2005	AMENAGEMENTS DES BATIMENTS / AANPASSINGSWERKEN AAN GEBOUWEN	38.686,02 0,00	38.686,02	0,00	1.770,41	36.915,61
930 733.2005	PLANS D'AMENEGEMENT ET D'URBANISME ET AUTRES ETUDES / PLANNEN VAN AANLEG, URBANISATIEPLANNEN EN ANDERE STUDIES	3.388,01 0,00	3.388,01	0,00	0,00	3.388,01
100 723.2006	AMENAGEMENTS DES BATIMENTS / AANPASSINGSWERKEN AAN GEBOUWEN	216.266,14 0,00	0,00	216.266,14	0,00	0,00
124 723.2006	AMENAGEMENTS DES BATIMENTS / AANPASSINGSWERKEN AAN GEBOUWEN	224.671,41 0,00	19.912,98	204.758,43	0,00	19.912,98

Exercices antérieurs - Service Extraordinaire :**DépensesServiceExtraordinaire:DépensesServiceExtraordinaire:DépensesServiceExtraordinaire:DépensesServiceExtraordinaire:Dépenses /
Vorige dienstjaren - Buitengewone uitgavenBuitengewoneuitgavenBuitengewoneuitgavenBuitengewoneuitgavenBuitengewoneuitgaven**

N° article / Artikel Nr.	Libellé / Omschrijving	Crédits transférés <i>Crédits budgétaires</i> / Overgedragen kredieten <i>Begrotingskredieten</i>	Engagements / Vastleggingen	Crédits sans emploi / Niet gebruikte kredieten	Imputations / Aanrekeningen	Crédits à transférer / Over te dragen kredieten
424 723.2006	AMENAGEMENTS DES BATIMENTS / AANPASSINGSWERKEN AAN GEBOUWEN	33.500,00 0,00	33.500,00	0,00	0,00	33.500,00
700 723.2006	AMENAGEMENTS DES BATIMENTS / AANPASSINGSWERKEN AAN GEBOUWEN	91.762,78 0,00	91.762,78	0,00	0,00	91.762,78
767 723.2006	AMENAGEMENTS DES BATIMENTS / AANPASSINGSWERKEN AAN GEBOUWEN	8.560,98 0,00	8.560,98	0,00	0,00	8.560,98
790 723.2006	AMENAGEMENTS DES BATIMENTS / AANPASSINGSWERKEN AAN GEBOUWEN	7.122,62 0,00	7.122,62	0,00	0,00	7.122,62
844 723.2006	AMENAGEMENTS DES BATIMENTS / AANPASSINGSWERKEN AAN GEBOUWEN	9.649,26 0,00	9.649,26	0,00	0,00	9.649,26
922 723.2006	AMENAGEMENTS DES BATIMENTS / AANPASSINGSWERKEN AAN GEBOUWEN	30.728,51 0,00	30.728,51	0,00	96,80	30.631,71
930 723.2006	AMENAGEMENTS DES BATIMENTS / AANPASSINGSWERKEN AAN GEBOUWEN	238,97 0,00	238,97	0,00	0,00	238,97
930 733.2006	PLANS D'AMENEGEMENT ET D'URBANISME ET AUTRES ETUDES / PLANNEN VAN AANLEG, URBANISATIEPLANNEN EN ANDERE STUDIES	8.745,26 0,00	8.745,26	0,00	3.747,98	4.997,28
100 723.2007	AMENAGEMENTS DES BATIMENTS / AANPASSINGSWERKEN AAN GEBOUWEN	106.852,72 0,00	0,00	106.852,72	0,00	0,00
104 722.2007	CONSTRUCTIONS DE BATIMENTS / OPRICHTING VAN GEBOUWEN	550.000,00 0,00	414.467,01	135.532,99	16.263,96	398.203,05
104 744.2007	ACHATS DE MACHINES ET DE MATERIEL D'EQUIPEMENT ET D'EXPLOITATION / AANKOOP MACHINES, EXPLOITATIE- EN UITRUSTINGSMATERIEEL	21.990,68 0,00	21.990,68	0,00	0,00	21.990,68
124 723.2007	AMENAGEMENTS DES BATIMENTS / AANPASSINGSWERKEN AAN GEBOUWEN	305.080,25 0,00	305.080,25	0,00	0,00	305.080,25
132 731.2007	TRAVAUX DE VOIRIE / WEGENWERKEN	6.729,45 0,00	6.729,45	0,00	0,00	6.729,45
139 742.2007	ACHATS DE MATERIEL DE BUREAU / AANKOOP VAN BUREAUMATERIEEL	19.247,09 0,00	19.247,09	0,00	0,00	19.247,09
421 731.2007	TRAVAUX DE VOIRIE / WEGENWERKEN	2.124,45 0,00	2.124,45	0,00	0,00	2.124,45
424 723.2007	AMENAGEMENTS DES BATIMENTS / AANPASSINGSWERKEN AAN GEBOUWEN	60.000,00 0,00	60.000,00	0,00	0,00	60.000,00
700 723.2007	AMENAGEMENTS DES BATIMENTS / AANPASSINGSWERKEN AAN GEBOUWEN	50.308,66 0,00	45.167,40	5.141,26	0,00	45.167,40

Exercices antérieurs - Service Extraordinaire :**DépensesServiceExtraordinaire:DépensesServiceExtraordinaire:DépensesServiceExtraordinaire:DépensesServiceExtraordinaire:Dépenses /
Vorige dienstjaren - Buitengewone uitgavenBuitengewoneuitgavenBuitengewoneuitgavenBuitengewoneuitgavenBuitengewoneuitgaven**

N° article / Artikel Nr.	Libellé / Omschrijving	Crédits transférés <i>Crédits budgétaires</i> / Overgedragen kredieten <i>Begrotingskredieten</i>	Engagements / Vastleggingen	Crédits sans emploi / Niet gebruikte kredieten	Imputations / Aanrekeningen	Crédits à transférer / Over te dragen kredieten
764 723.2007	AMENAGEMENTS DES BATIMENTS / AANPASSINGSWERKEN AAN GEBOUWEN	8.550,00 0,00	8.550,00	0,00	0,00	8.550,00
790 723.2007	AMENAGEMENTS DES BATIMENTS / AANPASSINGSWERKEN AAN GEBOUWEN	987.373,16 0,00	987.373,16	0,00	982.100,16	5.273,00
834 723.2007	AMENAGEMENTS DES BATIMENTS / AANPASSINGSWERKEN AAN GEBOUWEN	31.718,33 0,00	0,00	31.718,33	0,00	0,00
844 723.2007	AMENAGEMENTS DES BATIMENTS / AANPASSINGSWERKEN AAN GEBOUWEN	30.695,63 0,00	30.695,63	0,00	0,00	30.695,63
877 732.2007	TRAVAUX D'INFRASTRUCTURE / INFRASTRUCTUURWERKEN	1.373,35 0,00	1.373,35	0,00	0,00	1.373,35
922 723.2007	AMENAGEMENTS DES BATIMENTS / AANPASSINGSWERKEN AAN GEBOUWEN	7.736,27 0,00	6.601,72	1.134,55	0,00	6.601,72
930 721.2007	AMENAGEMENTS DES TERRAINS / AANLEG VAN GRONDEN	3.862,90 0,00	3.862,90	0,00	0,00	3.862,90
930 723.2007	AMENAGEMENTS DES BATIMENTS / AANPASSINGSWERKEN AAN GEBOUWEN	107.449,77 0,00	107.449,77	0,00	68.889,00	38.560,77
930 733.2007	PLANS D'AMENEGEMENT ET D'URBANISME ET AUTRES ETUDES / PLANNEN VAN AANLEG, URBANISATIEPLANNEN EN ANDERE STUDIES	617,00 0,00	617,00	0,00	0,00	617,00
100 723.2008	AMENAGEMENTS DES BATIMENTS / AANPASSINGSWERKEN AAN GEBOUWEN	54.138,20 0,00	44.138,20	10.000,00	0,00	44.138,20
104 722.2008	CONSTRUCTIONS DE BATIMENTS / OPRICHTING VAN GEBOUWEN	800.000,00 0,00	800.000,00	0,00	87.006,79	712.993,21
104 723.2008	AMENAGEMENTS DES BATIMENTS / AANPASSINGSWERKEN AAN GEBOUWEN	184.450,70 0,00	184.450,70	0,00	0,00	184.450,70
104 744.2008	ACHATS DE MACHINES ET DE MATERIEL D'EQUIPEMENT ET D'EXPLOITATION / AANKOOP MACHINES, EXPLOITATIE- EN UITRUSTINGSMATERIEEL	51.133,86 0,00	51.133,86	0,00	0,00	51.133,86
124 723.2008	AMENAGEMENTS DES BATIMENTS / AANPASSINGSWERKEN AAN GEBOUWEN	39.033,88 0,00	15.000,00	24.033,88	0,00	15.000,00
139 742.2008	ACHATS DE MATERIEL DE BUREAU / AANKOOP VAN BUREAUMATERIEEL	15.529,14 0,00	0,00	15.529,14	0,00	0,00
421 731.2008	TRAVAUX DE VOIRIE / WEGENWERKEN	3.467,80 0,00	3.467,80	0,00	0,00	3.467,80
421 744.2008	ACHATS DE MACHINES ET DE MATERIEL D'EQUIPEMENT ET D'EXPLOITATION / AANKOOP	308,55 0,00	0,00	308,55	0,00	0,00

Exercices antérieurs - Service Extraordinaire :**Dépenses Service Extraordinaire: Dépenses Service Extraordinaire: Dépenses Service Extraordinaire: Dépenses Service Extraordinaire: Dépenses /
Vorige dienstjaren - Buitengewone uitgaven Buitengewone uitgaven Buitengewone uitgaven Buitengewone uitgaven Buitengewone uitgaven**

N° article / Artikel Nr.	Libellé / Omschrijving	Crédits transférés <i>Crédits budgétaires</i> / Overgedragen kredieten <i>Begrotingskredieten</i>	Engagements / Vastleggingen	Crédits sans emploi / Niet gebruikte kredieten	Imputations / Aanrekeningen	Crédits à transférer / Over te dragen kredieten
424 723.2008	MACHINES, EXPLOITATIE- EN UITRUSTINGSMATERIEEL AMENAGEMENTS DES BATIMENTS / AANPASSINGSWERKEN AAN GEBOUWEN	233.751,79 0,00	233.751,79	0,00	0,00	233.751,79
700 723.2008	AMENAGEMENTS DES BATIMENTS / AANPASSINGSWERKEN AAN GEBOUWEN	71.223,03 0,00	65.223,03	6.000,00	0,00	65.223,03
700 744.2008	ACHATS DE MACHINES ET DE MATERIEL D'EQUIPEMENT ET D'EXPLOITATION / AANKOOP	29.548,54 0,00	29.548,54	0,00	0,00	29.548,54
722 723.2008	MACHINES, EXPLOITATIE- EN UITRUSTINGSMATERIEEL AMENAGEMENTS DES BATIMENTS / AANPASSINGSWERKEN AAN GEBOUWEN	115.484,12 0,00	115.484,12	0,00	0,00	115.484,12
763 744.2008	ACHATS DE MACHINES ET DE MATERIEL D'EQUIPEMENT ET D'EXPLOITATION / AANKOOP	5.331,45 0,00	5.124,35	207,10	5.124,35	0,00
771 723.2008	MACHINES, EXPLOITATIE- EN UITRUSTINGSMATERIEEL AMENAGEMENTS DES BATIMENTS / AANPASSINGSWERKEN AAN GEBOUWEN	4.375,70 0,00	0,00	4.375,70	0,00	0,00
790 522.2008	SUBSIDES ACCORDES AUX MENAGES / INVESTERINGSSUBSIDIES EN	5.289,71 0,00	5.289,71	0,00	2.399,94	2.889,77
790 723.2008	SCHADELOOSSTELLINGEN AAN GEZINNEN AMENAGEMENTS DES BATIMENTS / AANPASSINGSWERKEN AAN GEBOUWEN	11.307,46 0,00	11.307,46	0,00	10.179,10	1.128,36
834 723.2008	AMENAGEMENTS DES BATIMENTS / AANPASSINGSWERKEN AAN GEBOUWEN	1.790,80 0,00	1.790,80	0,00	0,00	1.790,80
844 723.2008	AMENAGEMENTS DES BATIMENTS / AANPASSINGSWERKEN AAN GEBOUWEN	183.920,23 0,00	183.920,23	0,00	0,00	183.920,23
877 732.2008	TRAVAUX D'INFRASTRUCTURE / INFRASTRUCTUURWERKEN	1.126,20 0,00	1.126,20	0,00	0,00	1.126,20
922 723.2008	AMENAGEMENTS DES BATIMENTS / AANPASSINGSWERKEN AAN GEBOUWEN	237.267,71 0,00	237.267,71	0,00	29.519,18	207.748,53
930 723.2008	AMENAGEMENTS DES BATIMENTS / AANPASSINGSWERKEN AAN GEBOUWEN	1.120.510,11 0,00	818.426,42	302.083,69	144.247,37	674.179,05
930 735.2008	ENTRETIEN EXTRAORDINAIRE DE LA VOIRIE ET INFRASTRUCTURE / BUITENGEWOON ONDERHOUD	80.518,32 0,00	0,00	80.518,32	0,00	0,00
100 723.2009	VAN WEGEN EN INFRASTRUCTUUR AMENAGEMENTS DES BATIMENTS /	470.433,22	185.230,80	285.202,42	38.512,16	146.718,64

Exercices antérieurs - Service Extraordinaire :**Dépenses Service Extraordinaire: Dépenses Service Extraordinaire: Dépenses Service Extraordinaire: Dépenses Service Extraordinaire: Dépenses /
Vorige dienstjaren - Buitengewone uitgaven Buitengewone uitgaven Buitengewone uitgaven Buitengewone uitgaven Buitengewone uitgaven**

N° article / Artikel Nr.	Libellé / Omschrijving	Crédits transférés <i>Crédits budgétaires</i> / Overgedragen kredieten <i>Begrotingskredieten</i>	Engagements / Vastleggingen	Crédits sans emploi / Niet gebruikte kredieten	Imputations / Aanrekeningen	Crédits à transférer / Over te dragen kredieten
104 744.2009	AANPASSINGSWERKEN AAN GEBOUWEN ACHATS DE MACHINES ET DE MATERIEL D'EQUIPEMENT ET D'EXPLOITATION / AANKOOP MACHINES, EXPLOITATIE- EN UITRUSTINGSMATERIEEL	0,00 40.066,51 0,00	40.066,51	0,00	15.854,48	24.212,03
124 723.2009	AMENAGEMENTS DES BATIMENTS / AANPASSINGSWERKEN AAN GEBOUWEN	93.426,16 0,00	9.458,31	83.967,85	0,00	9.458,31
124 744.2009	ACHATS DE MACHINES ET DE MATERIEL D'EQUIPEMENT ET D'EXPLOITATION / AANKOOP MACHINES, EXPLOITATIE- EN UITRUSTINGSMATERIEEL	525,14 0,00	525,14	0,00	0,00	525,14
139 742.2009	ACHATS DE MATERIEL DE BUREAU / AANKOOP VAN BUREAUMATERIEEL	10.113,84 0,00	5.747,50	4.366,34	0,00	5.747,50
421 731.2009	TRAVAUX DE VOIRIE / WEGENWERKEN	3.468.319,56 0,00	3.468.319,56	0,00	926.177,56	2.542.142,00
421 735.2009	ENTRETIEN EXTRAORDINAIRE DE LA VOIRIE ET INFRASTRUCTURE / BUITENGEWOON ONDERHOUD VAN WEGEN EN INFRASTRUCTUUR	43.576,51 0,00	43.576,51	0,00	0,00	43.576,51
423 744.2009	ACHATS DE MACHINES ET DE MATERIEL D'EQUIPEMENT ET D'EXPLOITATION / AANKOOP MACHINES, EXPLOITATIE- EN UITRUSTINGSMATERIEEL	8.000,00 0,00	8.000,00	0,00	0,00	8.000,00
424 723.2009	AMENAGEMENTS DES BATIMENTS / AANPASSINGSWERKEN AAN GEBOUWEN	137.741,03 0,00	137.741,03	0,00	4.360,36	133.380,67
426 732.2009	TRAVAUX D'INFRASTRUCTURE / INFRASTRUCTUURWERKEN	92.237,03 0,00	92.237,03	0,00	0,00	92.237,03
700 723.2009	AMENAGEMENTS DES BATIMENTS / AANPASSINGSWERKEN AAN GEBOUWEN	96.437,21 0,00	76.692,83	19.744,38	6.238,81	70.454,02
700 744.2009	ACHATS DE MACHINES ET DE MATERIEL D'EQUIPEMENT ET D'EXPLOITATION / AANKOOP MACHINES, EXPLOITATIE- EN UITRUSTINGSMATERIEEL	123.067,05 0,00	123.067,05	0,00	123.067,05	0,00
764 723.2009	AMENAGEMENTS DES BATIMENTS / AANPASSINGSWERKEN AAN GEBOUWEN	184.120,82 0,00	184.120,82	0,00	73.055,02	111.065,80
764 744.2009	ACHATS DE MACHINES ET DE MATERIEL D'EQUIPEMENT ET D'EXPLOITATION / AANKOOP MACHINES, EXPLOITATIE- EN	153,42 0,00	0,00	153,42	0,00	0,00

Exercices antérieurs - Service Extraordinaire :**DépensesServiceExtraordinaire:DépensesServiceExtraordinaire:DépensesServiceExtraordinaire:DépensesServiceExtraordinaire:Dépenses /
Vorige dienstjaren - Buitengewone uitgavenBuitengewoneuitgavenBuitengewoneuitgavenBuitengewoneuitgavenBuitengewoneuitgaven**

N° article / Artikel Nr.	Libellé / Omschrijving	Crédits transférés <i>Crédits budgétaires</i> / Overgedragen kredieten <i>Begrotingskredieten</i>	Engagements / Vastleggingen	Crédits sans emploi / Niet gebruikte kredieten	Imputations / Aanrekeningen	Crédits à transférer / Over te dragen kredieten
767 744.2009	UITRUSTINGSMATERIEEL ACHATS DE MACHINES ET DE MATERIEL D'EQUIPEMENT ET D'EXPLOITATION / AANKOOP MACHINES, EXPLOITATIE- EN UITRUSTINGSMATERIEEL	153,42 0,00	0,00	153,42	0,00	0,00
771 723.2009	AMENAGEMENTS DES BATIMENTS / AANPASSINGSWERKEN AAN GEBOUWEN	156.315,60 0,00	136.937,12	19.378,48	4.205,78	132.731,34
834 723.2009	AMENAGEMENTS DES BATIMENTS / AANPASSINGSWERKEN AAN GEBOUWEN	190.000,00 0,00	190.000,00	0,00	113.999,98	76.000,02
844 712.2009	ACHATS DE BATIMENTS / AANKOOP VAN GEBOUWEN	146.809,63 0,00	146.809,63	0,00	106.602,07	40.207,56
844 723.2009	AMENAGEMENTS DES BATIMENTS / AANPASSINGSWERKEN AAN GEBOUWEN	4.000,00 0,00	0,00	4.000,00	0,00	0,00
875 749.2009	INVESTISSEMENTS MOBILIERS DIVERS / ANDERE ROERENDE INVESTERINGEN	1.161,88 0,00	0,00	1.161,88	0,00	0,00
877 732.2009	TRAVAUX D'INFRASTRUCTURE / INFRASTRUCTUURWERKEN	9.662,00 0,00	9.662,00	0,00	0,00	9.662,00
922 712.2009	ACHATS DE BATIMENTS / AANKOOP VAN GEBOUWEN	1.350.000,00 0,00	1.350.000,00	0,00	0,00	1.350.000,00
922 723.2009	AMENAGEMENTS DES BATIMENTS / AANPASSINGSWERKEN AAN GEBOUWEN	107.423,52 0,00	107.423,52	0,00	28.958,74	78.464,78
930 512.2009	SUBSIDES D'INVESTISSEMENT AUX ENTREPRISES / INVESTERINGSSUBSIDIES EN SCHADELOOSSTELLINGEN AAN PRIVE- ONDERNEMINGEN	160.000,00 0,00	160.000,00	0,00	160.000,00	0,00
930 723.2009	AMENAGEMENTS DES BATIMENTS / AANPASSINGSWERKEN AAN GEBOUWEN	41.140,00 0,00	41.140,00	0,00	0,00	41.140,00
930 747.2009	ETUDES D'ORGANISATION ADMINISTRATIVE ET DE GESTION / STUDIES INZAKE ADMINISTRATIEVE ORGANISATIE EN BEHEER	109.626,00 0,00	109.626,00	0,00	32.887,80	76.738,20
100 723.2010	AMENAGEMENTS DES BATIMENTS / AANPASSINGSWERKEN AAN GEBOUWEN	804.385,66 0,00	534.221,56	270.164,10	226.419,23	307.802,33
104 723.2010	AMENAGEMENTS DES BATIMENTS / AANPASSINGSWERKEN AAN GEBOUWEN	635.000,00 0,00	635.000,00	0,00	0,00	635.000,00
104 741.2010	ACHATS DE MOBILIER, DE SIGNALISATION ROUTIERE ET DE PETITS EQUIPEMENTS DE VOIRIE / AANKOOP VAN MEUBILAIR EN	15.097,97 0,00	15.097,97	0,00	15.097,97	0,00

Exercices antérieurs - Service Extraordinaire :**DépensesServiceExtraordinaire:DépensesServiceExtraordinaire:DépensesServiceExtraordinaire:DépensesServiceExtraordinaire:Dépenses /
Vorige dienstjaren - Buitengewone uitgavenBuitengewoneuitgavenBuitengewoneuitgavenBuitengewoneuitgavenBuitengewoneuitgaven**

N° article / Artikel Nr.	Libellé / Omschrijving	Crédits transférés <i>Crédits budgétaires</i> / Overgedragen kredieten <i>Begrotingskredieten</i>	Engagements / Vastleggingen	Crédits sans emploi / Niet gebruikte kredieten	Imputations / Aanrekeningen	Crédits à transférer / Over te dragen kredieten
104 742.2010	VERKEERSSIGNALISATIE ACHATS DE MATERIEL DE BUREAU / AANKOOP VAN BUREAUMATERIEEL	3.937,38 0,00	3.150,84	786,54	3.150,84	0,00
104 744.2010	ACHATS DE MACHINES ET DE MATERIEL D'EQUIPEMENT ET D'EXPLOITATION / AANKOOP MACHINES, EXPLOITATIE- EN UITRUSTINGSMATERIEEL	179.284,53 0,00	178.640,59	643,94	75.501,75	103.138,84
124 723.2010	AMENAGEMENTS DES BATIMENTS / AANPASSINGSWERKEN AAN GEBOUWEN	335.857,20 0,00	320.570,25	15.286,95	135.994,45	184.575,80
124 744.2010	ACHATS DE MACHINES ET DE MATERIEL D'EQUIPEMENT ET D'EXPLOITATION / AANKOOP MACHINES, EXPLOITATIE- EN UITRUSTINGSMATERIEEL	22.871,38 0,00	22.584,87	286,51	22.584,87	0,00
132 731.2010	TRAVAUX DE VOIRIE / WEGENWERKEN	55.736,33 0,00	37.201,06	18.535,27	37.201,06	0,00
132 742.2010	ACHATS DE MATERIEL DE BUREAU / AANKOOP VAN BUREAUMATERIEEL	1.315,54 0,00	1.315,54	0,00	0,00	1.315,54
133 742.2010	ACHATS DE MATERIEL DE BUREAU / AANKOOP VAN BUREAUMATERIEEL	273,46 0,00	273,46	0,00	273,46	0,00
133 744.2010	ACHATS DE MACHINES ET DE MATERIEL D'EQUIPEMENT ET D'EXPLOITATION / AANKOOP MACHINES, EXPLOITATIE- EN UITRUSTINGSMATERIEEL	4.972,33 0,00	4.972,33	0,00	4.972,33	0,00
136 744.2010	ACHATS DE MACHINES ET DE MATERIEL D'EQUIPEMENT ET D'EXPLOITATION / AANKOOP MACHINES, EXPLOITATIE- EN UITRUSTINGSMATERIEEL	14.439,24 0,00	0,00	14.439,24	0,00	0,00
136 745.2010	MAINTENANCE EXTRAORDINAIRE MATERIEL DE TRANSPORT ET D'EXPLOITATION / BUITENGEWOON ONDERHOUD VAN TRANSPORT- EN EXPLOITATIEMATERIEEL IN HET ALGEMEEN	4.530,58 0,00	4.530,58	0,00	3.420,60	1.109,98
139 742.2010	ACHATS DE MATERIEL DE BUREAU / AANKOOP VAN BUREAUMATERIEEL	74.365,54 0,00	60.399,13	13.966,41	60.399,13	0,00
300 741.2010	ACHATS DE MOBILIER, DE SIGNALISATION ROUTIERE ET DE PETITS EQUIPEMENTS DE VOIRIE / AANKOOP VAN MEUBILAIR EN VERKEERSSIGNALISATIE	2.466,27 0,00	2.466,27	0,00	2.466,27	0,00

Exercices antérieurs - Service Extraordinaire :**DépensesServiceExtraordinaire:DépensesServiceExtraordinaire:DépensesServiceExtraordinaire:DépensesServiceExtraordinaire:Dépenses /
Vorige dienstjaren - Buitengewone uitgavenBuitengewoneuitgavenBuitengewoneuitgavenBuitengewoneuitgavenBuitengewoneuitgaven**

N° article / Artikel Nr.	Libellé / Omschrijving	Crédits transférés <i>Crédits budgétaires</i> / Overgedragen kredieten <i>Begrotingskredieten</i>	Engagements / Vastleggingen	Crédits sans emploi / Niet gebruikte kredieten	Imputations / Aanrekeningen	Crédits à transférer / Over te dragen kredieten
410 743.2010	ACHATS DE MATERIEL DE TRANSPORT / AANKOOP TRANSPORTMATERIEEL	4.893,95 0,00	4.893,95	0,00	4.893,95	0,00
421 731.2010	TRAVAUX DE VOIRIE / WEGENWERKEN	3.300.000,00 0,00	3.300.000,00	0,00	787.181,63	2.512.818,37
421 735.2010	ENTRETIEN EXTRAORDINAIRE DE LA VOIRIE ET INFRASTRUCTURE / BUITENGEWOON ONDERHOUD VAN WEGEN EN INFRASTRUCTUUR	437.812,62 0,00	437.812,62	0,00	387.349,41	50.463,21
421 744.2010	ACHATS DE MACHINES ET DE MATERIEL D'EQUIPEMENT ET D'EXPLOITATION / AANKOOP MACHINES, EXPLOITATIE- EN UITRUSTINGSMATERIEEL	3.930,08 0,00	3.930,08	0,00	3.593,08	337,00
423 744.2010	ACHATS DE MACHINES ET DE MATERIEL D'EQUIPEMENT ET D'EXPLOITATION / AANKOOP MACHINES, EXPLOITATIE- EN UITRUSTINGSMATERIEEL	20.000,00 0,00	8.466,45	11.533,55	8.466,45	0,00
424 723.2010	AMENAGEMENTS DES BATIMENTS / AANPASSINGSWERKEN AAN GEBOUWEN	513.714,00 0,00	432.047,36	81.666,64	432.047,36	0,00
520 744.2010	ACHATS DE MACHINES ET DE MATERIEL D'EQUIPEMENT ET D'EXPLOITATION / AANKOOP MACHINES, EXPLOITATIE- EN UITRUSTINGSMATERIEEL	17.783,37 0,00	17.783,37	0,00	17.783,37	0,00
700 723.2010	AMENAGEMENTS DES BATIMENTS / AANPASSINGSWERKEN AAN GEBOUWEN	1.022.725,66 0,00	737.432,17	285.293,49	451.357,60	286.074,57
700 741.2010	ACHATS DE MOBILIER, DE SIGNALISATION ROUTIERE ET DE PETITS EQUIPEMENTS DE VOIRIE / AANKOOP VAN MEUBILAIR EN VERKEERSSIGNALISATIE	16.051,77 0,00	2.234,25	13.817,52	2.234,25	0,00
700 742.2010	ACHATS DE MATERIEL DE BUREAU / AANKOOP VAN BUREAUMATERIEEL	48.740,54 0,00	48.740,54	0,00	48.740,54	0,00
700 744.2010	ACHATS DE MACHINES ET DE MATERIEL D'EQUIPEMENT ET D'EXPLOITATION / AANKOOP MACHINES, EXPLOITATIE- EN UITRUSTINGSMATERIEEL	165.000,00 0,00	159.922,78	5.077,22	144.922,78	15.000,00
703 744.2010	ACHATS DE MACHINES ET DE MATERIEL D'EQUIPEMENT ET D'EXPLOITATION / AANKOOP MACHINES, EXPLOITATIE- EN UITRUSTINGSMATERIEEL	11.898,35 0,00	4.665,76	7.232,59	4.665,76	0,00

Exercices antérieurs - Service Extraordinaire :**Dépenses Service Extraordinaire: Dépenses Service Extraordinaire: Dépenses Service Extraordinaire: Dépenses Service Extraordinaire: Dépenses /
Vorige dienstjaren - Buitengewone uitgaven Buitengewone uitgaven Buitengewone uitgaven Buitengewone uitgaven Buitengewone uitgaven**

N° article / Artikel Nr.	Libellé / Omschrijving	Crédits transférés <i>Crédits budgétaires</i> / Overgedragen kredieten <i>Begrotingskredieten</i>	Engagements / Vastleggingen	Crédits sans emploi / Niet gebruikte kredieten	Imputations / Aanrekeningen	Crédits à transférer / Over te dragen kredieten
722 741.2010	ACHATS DE MOBILIER, DE SIGNALISATION ROUTIERE ET DE PETITS EQUIPEMENTS DE VOIRIE / AANKOOP VAN MEUBILAIR EN VERKEERSSIGNALISATIE	3.832,55 0,00	3.832,55	0,00	3.832,55	0,00
722 744.2010	ACHATS DE MACHINES ET DE MATERIEL D'EQUIPEMENT ET D'EXPLOITATION / AANKOOP MACHINES, EXPLOITATIE- EN UITRUSTINGSMATERIEEL	11.732,74 0,00	11.732,69	0,05	11.732,69	0,00
731 723.2010	AMENAGEMENTS DES BATIMENTS / AANPASSINGSWERKEN AAN GEBOUWEN	4.815,10 0,00	4.815,10	0,00	4.815,10	0,00
731 744.2010	ACHATS DE MACHINES ET DE MATERIEL D'EQUIPEMENT ET D'EXPLOITATION / AANKOOP MACHINES, EXPLOITATIE- EN UITRUSTINGSMATERIEEL	1.605,31 0,00	1.605,31	0,00	1.605,31	0,00
734 744.2010	ACHATS DE MACHINES ET DE MATERIEL D'EQUIPEMENT ET D'EXPLOITATION / AANKOOP MACHINES, EXPLOITATIE- EN UITRUSTINGSMATERIEEL	6.603,36 0,00	6.603,36	0,00	6.603,36	0,00
751 744.2010	ACHATS DE MACHINES ET DE MATERIEL D'EQUIPEMENT ET D'EXPLOITATION / AANKOOP MACHINES, EXPLOITATIE- EN UITRUSTINGSMATERIEEL	1.622,35 0,00	1.622,35	0,00	1.622,35	0,00
761 744.2010	ACHATS DE MACHINES ET DE MATERIEL D'EQUIPEMENT ET D'EXPLOITATION / AANKOOP MACHINES, EXPLOITATIE- EN UITRUSTINGSMATERIEEL	80.878,17 0,00	80.878,17	0,00	80.878,17	0,00
762 744.2010	ACHATS DE MACHINES ET DE MATERIEL D'EQUIPEMENT ET D'EXPLOITATION / AANKOOP MACHINES, EXPLOITATIE- EN UITRUSTINGSMATERIEEL	10.212,40 0,00	10.212,40	0,00	10.212,40	0,00
763 744.2010	ACHATS DE MACHINES ET DE MATERIEL D'EQUIPEMENT ET D'EXPLOITATION / AANKOOP MACHINES, EXPLOITATIE- EN UITRUSTINGSMATERIEEL	34.611,64 0,00	28.170,98	6.440,66	28.170,98	0,00
764 723.2010	AMENAGEMENTS DES BATIMENTS / AANPASSINGSWERKEN AAN GEBOUWEN	240.036,52 0,00	237.036,52	3.000,00	128.205,90	108.830,62
764 744.2010	ACHATS DE MACHINES ET DE MATERIEL	27.409,51	27.409,50	0,01	27.409,50	0,00

Exercices antérieurs - Service Extraordinaire :**Dépenses Service Extraordinaire: Dépenses Service Extraordinaire: Dépenses Service Extraordinaire: Dépenses Service Extraordinaire: Dépenses /
Vorige dienstjaren - Buitengewone uitgaven Buitengewone uitgaven Buitengewone uitgaven Buitengewone uitgaven Buitengewone uitgaven**

N° article / Artikel Nr.	Libellé / Omschrijving	Crédits transférés <i>Crédits budgétaires</i> / Overgedragen kredieten <i>Begrotingskredieten</i>	Engagements / Vastleggingen	Crédits sans emploi / Niet gebruikte kredieten	Imputations / Aanrekeningen	Crédits à transférer / Over te dragen kredieten
	D'EQUIPEMENT ET D'EXPLOITATION / AANKOOP MACHINES, EXPLOITATIE- EN UITRUSTINGSMATERIEEL	0,00				
766 734.2010	PLANTATIONS DE VOIRIE / WEGBEPLANTINGEN	27.882,45	27.882,45	0,00	27.882,45	0,00
		0,00				
767 741.2010	ACHATS DE MOBILIER, DE SIGNALISATION ROUTIERE ET DE PETITS EQUIPEMENTS DE VOIRIE / AANKOOP VAN MEUBILAIR EN VERKEERSSIGNALISATIE	6.108,08	6.108,08	0,00	6.108,08	0,00
		0,00				
767 742.2010	ACHATS DE MATERIEL DE BUREAU / AANKOOP VAN BUREAUMATERIEEL	1.273,88	1.273,88	0,00	1.273,88	0,00
		0,00				
767 744.2010	ACHATS DE MACHINES ET DE MATERIEL D'EQUIPEMENT ET D'EXPLOITATION / AANKOOP MACHINES, EXPLOITATIE- EN UITRUSTINGSMATERIEEL	397,50	226,65	170,85	226,65	0,00
		0,00				
767 749.2010	INVESTISSEMENTS MOBILIERS DIVERS / ANDERE ROERENDE INVESTERINGEN	3.000,00	1.203,65	1.796,35	1.203,65	0,00
		0,00				
771 723.2010	AMENAGEMENTS DES BATIMENTS / AANPASSINGSWERKEN AAN GEBOUWEN	5.107,26	5.107,26	0,00	1.915,43	3.191,83
		0,00				
771 742.2010	ACHATS DE MATERIEL DE BUREAU / AANKOOP VAN BUREAUMATERIEEL	561,72	459,65	102,07	459,65	0,00
		0,00				
771 744.2010	ACHATS DE MACHINES ET DE MATERIEL D'EQUIPEMENT ET D'EXPLOITATION / AANKOOP MACHINES, EXPLOITATIE- EN UITRUSTINGSMATERIEEL	30.675,27	24.542,86	6.132,41	24.542,86	0,00
		0,00				
771 749.2010	INVESTISSEMENTS MOBILIERS DIVERS / ANDERE ROERENDE INVESTERINGEN	14.317,30	8.431,30	5.886,00	8.431,30	0,00
		0,00				
773 749.2010	INVESTISSEMENTS MOBILIERS DIVERS / ANDERE ROERENDE INVESTERINGEN	300,00	300,00	0,00	300,00	0,00
		0,00				
790 635.2010	SUBSIDES SPECIFIQUES / SPECIFIEKE SUBSIDIES	10.166,94	10.166,94	0,00	0,00	10.166,94
		0,00				
790 723.2010	AMENAGEMENTS DES BATIMENTS / AANPASSINGSWERKEN AAN GEBOUWEN	943.393,41	943.393,41	0,00	180.020,89	763.372,52
		0,00				
834 744.2010	ACHATS DE MACHINES ET DE MATERIEL D'EQUIPEMENT ET D'EXPLOITATION / AANKOOP MACHINES, EXPLOITATIE- EN UITRUSTINGSMATERIEEL	14.749,05	14.749,05	0,00	14.749,05	0,00
		0,00				

Exercices antérieurs - Service Extraordinaire :**Dépenses Service Extraordinaire: Dépenses Service Extraordinaire: Dépenses Service Extraordinaire: Dépenses Service Extraordinaire: Dépenses /
Vorige dienstjaren - Buitengewone uitgaven Buitengewone uitgaven Buitengewone uitgaven Buitengewone uitgaven Buitengewone uitgaven**

N° article / Artikel Nr.	Libellé / Omschrijving	Crédits transférés <i>Crédits budgétaires</i> / Overgedragen kredieten <i>Begrotingskredieten</i>	Engagements / Vastleggingen	Crédits sans emploi / Niet gebruikte kredieten	Imputations / Aanrekeningen	Crédits à transférer / Over te dragen kredieten
844 723.2010	AMENAGEMENTS DES BATIMENTS / AANPASSINGSWERKEN AAN GEBOUWEN	86.052,15 0,00	86.038,30	13,85	27.379,39	58.658,91
844 741.2010	ACHATS DE MOBILIER, DE SIGNALISATION ROUTIERE ET DE PETITS EQUIPEMENTS DE VOIRIE / AANKOOP VAN MEUBILAIR EN VERKEERSSIGNALISATIE	11.424,53 0,00	11.424,42	0,11	11.424,42	0,00
844 744.2010	ACHATS DE MACHINES ET DE MATERIEL D'EQUIPEMENT ET D'EXPLOITATION / AANKOOP MACHINES, EXPLOITATIE- EN UITRUSTINGSMATERIEEL	8.990,50 0,00	8.925,08	65,42	5.640,14	3.284,94
849 744.2010	ACHATS DE MACHINES ET DE MATERIEL D'EQUIPEMENT ET D'EXPLOITATION / AANKOOP MACHINES, EXPLOITATIE- EN UITRUSTINGSMATERIEEL	33.854,20 0,00	23.965,24	9.888,96	23.965,24	0,00
871 744.2010	ACHATS DE MACHINES ET DE MATERIEL D'EQUIPEMENT ET D'EXPLOITATION / AANKOOP MACHINES, EXPLOITATIE- EN UITRUSTINGSMATERIEEL	7.780,94 0,00	7.780,91	0,03	7.780,91	0,00
878 721.2010	AMENAGEMENTS DES TERRAINS / AANLEG VAN GRONDEN	1.343,31 0,00	0,00	1.343,31	0,00	0,00
878 744.2010	ACHATS DE MACHINES ET DE MATERIEL D'EQUIPEMENT ET D'EXPLOITATION / AANKOOP MACHINES, EXPLOITATIE- EN UITRUSTINGSMATERIEEL	22.300,30 0,00	22.300,30	0,00	22.300,30	0,00
878 749.2010	INVESTISSEMENTS MOBILIERS DIVERS / ANDERE ROERENDE INVESTERINGEN	3.043,64 0,00	3.043,63	0,01	3.043,63	0,00
879 747.2010	ETUDES D'ORGANISATION ADMINISTRATIVE ET DE GESTION / STUDIES INZAKE ADMINISTRATIEVE ORGANISATIE EN BEHEER	50.000,00 0,00	50.000,00	0,00	10.533,05	39.466,95
922 723.2010	AMENAGEMENTS DES BATIMENTS / AANPASSINGSWERKEN AAN GEBOUWEN	2.146.969,34 0,00	2.138.841,12	8.128,22	669.546,64	1.469.294,48
930 721.2010	AMENAGEMENTS DES TERRAINS / AANLEG VAN GRONDEN	1.487,62 0,00	0,00	1.487,62	0,00	0,00
930 723.2010	AMENAGEMENTS DES BATIMENTS / AANPASSINGSWERKEN AAN GEBOUWEN	60.465,75 0,00	60.118,12	347,63	54.146,79	5.971,33
930 743.2010	ACHATS DE MATERIEL DE TRANSPORT / AANKOOP TRANSPORTMATERIEEL	4.893,95 0,00	4.893,95	0,00	4.893,95	0,00

Exercices antérieurs - Service Extraordinaire :**DépensesServiceExtraordinaire:DépensesServiceExtraordinaire:DépensesServiceExtraordinaire:DépensesServiceExtraordinaire:Dépenses /
Vorige dienstjaren - Buitengewone uitgavenBuitengewoneuitgavenBuitengewoneuitgavenBuitengewoneuitgavenBuitengewoneuitgaven**

N° article / Artikel Nr.	Libellé / Omschrijving	Crédits transférés <i>Crédits budgétaires</i> / Overgedragen kredieten <i>Begrotingskredieten</i>	Engagements / Vastleggingen	Crédits sans emploi / Niet gebruikte kredieten	Imputations / Aanrekeningen	Crédits à transférer / Over te dragen kredieten
930 747.2010	ETUDES D'ORGANISATION ADMINISTRATIVE ET DE GESTION / STUDIES INZAKE ADMINISTRATIEVE ORGANISATIE EN BEHEER	112,07 0,00	112,07	0,00	112,07	0,00
060 992.2011	RESULTAT EXTRAORDINAIRE MALI / NADELIG RESULTAAT BUITENGEWONE DIENST	0,00 8.336.552,99	0,00	8.336.552,99	0,00	0,00
Total :		25.461.488,80 8.336.552,99	23.111.476,54	10.686.565,25	7.296.520,18	15.814.956,36

OrdinaireOrdinaireOrdinaireOrdinaire

Exercice propre

Eigen dienstjaar Eigendienstjaar Eigendienstjaar Eigendienstjaar

F.009- RECETTES ET DEPENSES NON VENTILABLES / NIET-VERDEELBARE ONTVANGSTEN EN UITGAVEN							
Code fonctionnel Functionele code	ARTICLE ARTIKEL	RECETTES ONTVANGSTEN	Crédits budgétaires Begrotingskredieten	Droits constatés Vastgestelde rechten	Non-valeurs, irrecouvrables Onverhaalbare - Oninvorderbare	Droits constatés nets Netto- vastgestelde rechten	Droits constatés nets - crédits budgétaires Netto- vastgestelde rechten – begrotingskredieten
000		R.O. PRESTATIONS / G.O. PRESTATIES Recettes et dépenses non imputables aux fonctions / Niet op de functies aanrekenbare ontvangsten & uitgaven					
	000 161	PRESTATIONS POUR LES ENTREPRISES ET LES MENAGES / PRESTATIES TEN VOORDELE VAN ONDERNEMINGEN EN GEZINNEN	0,00	0,00	0,00	0,00	0,00
	000 162	PRESTATIONS POUR LES POUVOIRS PUBLICS / PRESTATIES VOOR DE OVERHEIDSSECTOR	3.000.000,00	0,00	0,00	0,00	-3.000.000,00
009/000/60		Total Prestations / Totaal Prestaties	3.000.000,00	0,00	0,00	0,00	-3.000.000,00
000		R.O. TRANSFERTS / G.O. OVERDRACHTEN Recettes et dépenses non imputables aux fonctions / Niet op de functies aanrekenbare ontvangsten & uitgaven					
	000 406	RECUPERATION DES TRANSFERTS DE REVENUS AU SECTEUR PUBLIC / TERUGVORDERING VAN INKOMENSOVERDRACHTEN AAN DE OVERHEIDSSECT	320.000,00	3.950.865,34	159.271,66	3.791.593,68	3.471.593,68
	000 465	CONTRIBUTIONS SPECIFIQUES / SPECIFIEKE BIJDAGEN	776.068,00	776.068,00	0,00	776.068,00	0,00
009/000/61		Total Transferts / Totaal Overdrachten	1.096.068,00	4.726.933,34	159.271,66	4.567.661,68	3.471.593,68
000		R.O. DETTE / G.O. SCHULD Recettes et dépenses non imputables aux fonctions / Niet op de functies aanrekenbare ontvangsten & uitgaven					
	000 262	RISTOURNES D'INTERETS D'EMPRUNTS / RISTORNO'S OP LENINGSINTRESTEN	0,00	0,00	0,00	0,00	0,00
	000 264	INTERETS CREDITEURS / CREDITINTRESTEN	225.000,00	168.558,16	3.131,45	165.426,71	-59.573,29
009/000/62		Total Dette / Totaal Schuld	225.000,00	168.558,16	3.131,45	165.426,71	-59.573,29

F.009- RECETTES ET DEPENSES NON VENTILABLES / NIET-VERDEELBARE ONTVANGSTEN EN UITGAVEN

Code fonctionnel Functionele code	ARTICLE ARTIKEL	RECETTES ONTVANGSTEN	Crédits budgétaires Begrotingskre dieten	Droits constatés Vastgestelde rechten	Non-valeurs, irrecouvrables Onverhaalbar e - Oninvorderba re	Droits constatés nets Netto- vastgestelde rechten	Droits constatés nets - crédits budgétaires Netto- vastgestelde rechten – begrotingskre dieten
009/000/63		Total R.O. Fonction 009 / Totaal G.O. Fonction 009	4.321.068,00	4.895.491,50	162.403,11	4.733.088,39	412.020,39

F.009- RECETTES ET DEPENSES NON VENTILABLES / NIET-VERDEELBARE ONTVANGSTEN EN UITGAVEN							
Code fonctionnel Functionele code	ARTICLE ARTIKEL	DEPENSES UITGAVEN	Crédits budgétaires Begrotingskredieten	Engagements Vastleggingen	Crédits sans emploi Niet gebruikte kredieten	Imputations Aanrekeningen	Crédits transférés Over te dragen kredieten
000	000 113	D.O. PERSONNEL / G.U. PERSONEEL Recettes et dépenses non imputables aux fonctions / Niet op de functies aanrekenbare ontvangsten & uitgaven COTISATIONS PATRONALES / PATRONALE BIJDRAGEN	2.905.000,00	2.902.400,00	2.600,00	2.902.400,00	0,00
009/000/70		Total Personnel / Totaal Personeel	2.905.000,00	2.902.400,00	2.600,00	2.902.400,00	0,00
000	000 123	D.O. FONCTIONNEMENT / G.U. WERKINGSKOSTEN Recettes et dépenses non imputables aux fonctions / Niet op de functies aanrekenbare ontvangsten & uitgaven DEPENSES DE FONCTIONNEMENT ADMINISTRATIF / ADMINISTRATIEVE WERKINGSUITGAVEN	20.000,00	243,67	19.756,33	243,67	0,00
009/000/71		Total Fonctionnement / Totaal Werkingskosten	20.000,00	243,67	19.756,33	243,67	0,00
000	000 301	D.O. TRANSFERTS / G.U. OVERDRACHTEN Recettes et dépenses non imputables aux fonctions / Niet op de functies aanrekenbare ontvangsten & uitgaven NONVALEURS DE DROITS CONSTATES DU SERVICE ORDINAIRE / ONWAARDEN OP VASTGESTELDE RECHTEN VAN DE GEWONE DIENST	159.272,18	159.272,18	0,00	159.272,18	0,00
009/000/72		Total Transferts / Totaal Overdrachten	159.272,18	159.272,18	0,00	159.272,18	0,00
000	000 214 000 215	D.O. DETTE / G.U. SCHULD Recettes et dépenses non imputables aux fonctions / Niet op de functies aanrekenbare ontvangsten & uitgaven INTERETS DEBITEURS / DEBETINTRESTEN INTERETS MORATOIRES, DE RETARD ET ASSIMILES / NALATIGHEIDS- OF MORATORIUMINTRESTEN EN GELIJKAARDIGE INTRESTEN	8.867,54 126.156,16	8.867,54 126.156,16	0,00 0,00	8.867,54 124.954,26	0,00 1.201,90
009/000/7X		Total Dette / Totaal Schuld	135.023,70	135.023,70	0,00	133.821,80	1.201,90

F.009- RECETTES ET DEPENSES NON VENTILABLES / NIET-VERDEELBARE ONTVANGSTEN EN UITGAVEN

Code fonctionnel Functionele code	ARTICLE ARTIKEL	DEPENSES UITGAVEN	Crédits budgétaires Begrotingskre dieten	Engagements Vastleggingen	Crédits sans emploi Niet gebruikte kredieten	Imputations Aanrekeninge n	Crédits transférés Over te dragen kredieten
009/000/73		Total D.O. Fonction 009 / Totaal G.U. Fonction 009	3.219.295,88	3.196.939,55	22.356,33	3.195.737,65	1.201,90

F.029- FINANCEMENT GENERAL / ALGEMENE FINANCIERING							
Code fonctionnel Functionele code	ARTICLE ARTIKEL	RECETTES ONTVANGSTEN	Crédits budgétaires Begrotingskre dieten	Droits constatés Vastgestelde rechten	Non-valeurs, irrecouvrables Onverhaalbar e - Oninvorderba re	Droits constatés nets Netto- vastgestelde rechten	Droits constatés nets - crédits budgétaires Netto- vastgestelde rechten - begrotingskre dieten
021	021 161	R.O. PRESTATIONS / G.O. PRESTATIES Financement général de l'autorité supérieure / Algemene financiering van de hogere overheid PRESTATIONS POUR LES ENTREPRISES ET LES MENAGES / PRESTATIES TEN VOORDELE VAN ONDERNEMINGEN EN GEZINNEN	0,00	0,00	0,00	0,00	0,00
029/000/60		Total Prestations / Totaal Prestaties	0,00	0,00	0,00	0,00	0,00
021	021 466	R.O. TRANSFERTS / G.O. OVERDRACHTEN Financement général de l'autorité supérieure / Algemene financiering van de hogere overheid CONTRIBUTIONS A CARACTERE GENERAL DE L'AUTORITE SUPERIEURE / ALGEMENE SUBSIDIES VAN HOGERE OVEHEDEN	21.837.125,00	21.245.909,67	0,03	21.245.909,64	-591.215,36
029/000/61		Total Transferts / Totaal Overdrachten	21.837.125,00	21.245.909,67	0,03	21.245.909,64	-591.215,36
029/000/63		Total R.O. Fonction 029 / Totaal G.O. Fonction 029	21.837.125,00	21.245.909,67	0,03	21.245.909,64	-591.215,36

F.029- FINANCEMENT GENERAL / ALGEMENE FINANCIERING							
Code fonctionnel Functionele code	ARTICLE ARTIKEL	DEPENSES UITGAVEN	Crédits budgétaires Begrotingskredieten	Engagements Vastleggingen	Crédits sans emploi Niet gebruikte kredieten	Imputations Aanrekening en	Crédits transférés Over te dragen kredieten
021	021 435	D.O. TRANSFERTS / G.U. OVERDRACHTEN Financement général de l'autorité supérieure / Algemene financiering van de hogere overheid CONTRIBUTIONS SPECIFIQUES / SPECIFIEKE BIJDAGEN	577.219,00	556.977,18	20.241,82	556.977,18	0,00
029/000/72		Total Transferts / Totaal Overdrachten	577.219,00	556.977,18	20.241,82	556.977,18	0,00
029/000/73		Total D.O. Fonction 029 / Totaal G.U. Fonction 029	577.219,00	556.977,18	20.241,82	556.977,18	0,00

F.049- IMPOTS ET TAXES / BELASTINGEN EN TAKSEN							
Code fonctionnel Functionele code	ARTICLE ARTIKEL	RECETTES ONTVANGSTEN	Crédits budgétaires Begrotingskre dieten	Droits constatés Vastgestelde rechten	Non-valeurs, irrécouvrables Onverhaalbar e - Oninvorderba re	Droits constatés nets Netto- vastgestelde rechten	Droits constatés nets - crédits budgétaires Netto- vastgestelde rechten - begrotingskre dieten
040	040 161	R.O. PRESTATIONS / G.O. PRESTATIES Impôts et Taxes / Belastingen en taksen PRESTATIONS POUR LES ENTREPRISES ET LES MENAGES / PRESTATIES TEN VOORDELE VAN ONDERNEMINGEN EN GEZINNEN	0,00	0,00	0,00	0,00	0,00
049/000/60		Total Prestations / Totaal Prestaties	0,00	0,00	0,00	0,00	0,00
040		R.O. TRANSFERTS / G.O. OVERDRACHTEN Impôts et Taxes / Belastingen en taksen					
	040 307	EXCEDENT DE TRESORERIE / THESAUURIE-OVERSCHOTTEN	350,00	333,14	0,00	333,14	-16,86
	040 361	TAXES SUR LES PRESTATIONS ADMINISTRATIVES / BELASTINGEN OP ADMINISTRATIEVES PRESTATIES	2.377.700,00	1.951.356,23	3.004,00	1.948.352,23	-429.347,77
	040 362	TAXES DE REMBOURSEMENT / VERHAALBELASTINGEN	0,00	0,00	0,00	0,00	0,00
	040 363	TAXES SUR PRESTATIONS D'HYGIENE PUBLIQUE / BELASTINGEN OPENBARE HYGIENE	86.000,00	72.011,00	0,00	72.011,00	-13.989,00
	040 364	TAXES SUR LES ENTREPRISES / BELASTINGEN OP ONDERNEMINGEN	3.818.376,00	3.538.558,61	30.466,62	3.508.091,99	-310.284,01
	040 365	TAXES SUR LES SPECTACLES ET DIVERTISSEMENTS / BELASTINGEN OP VERTONINGEN EN VERMAKELIJKHEDEN	600.000,00	541.586,90	0,00	541.586,90	-58.413,10
	040 366	TAXES ET REDEVANCES SUR L'OCCUPATION DU DOMAINE PUBLIC / BELASTINGEN OP HET GEBRUIK VAN HET OPENBAAR DOMEIN	6.959.680,00	5.843.507,33	421.419,96	5.422.087,37	-1.537.592,63
	040 367	TAXES SUR LE PATRIMOINE / PATRIMONIUM	6.326.000,00	5.222.544,13	118.136,98	5.104.407,15	-1.221.592,85
	040 368	AUTRES TAXES / ANDERE BELASTINGEN	0,00	1.763,76	0,00	1.763,76	1.763,76
	040 371	TAXE ADDITIONNELLE AU PRECOMPTE IMMOBILIER / AANVULLENDE BELASTING OP DE ONROERENDE VOORHEFFING	39.864.275,00	39.642.582,72	0,00	39.642.582,72	-221.692,28
	040 372	TAXE ADDITIONNELLE A L'IMPOT DES PERSONNES PHYSIQUE / AANVULLENDE PERSONENBELASTING	21.055.960,66	23.574.765,45	0,00	23.574.765,45	2.518.804,79

F.049- IMPOTS ET TAXES / BELASTINGEN EN TAKSEN

Code fonctionnel Functionele code	ARTICLE ARTIKEL	RECETTES ONTVANGSTEN	Crédits budgétaires Begrotingskre dieten	Droits constatés Vastgestelde rechten	Non-valeurs, irrécouvrables Onverhaalbar e - Oninvorderba re	Droits constatés nets Netto- vastgestelde rechten	Droits constatés nets - crédits budgétaires Netto- vastgestelde rechten - begrotingskre dieten
	040 373	TAXE ADDITIONNELLE A LA TAXE SUR LES AUTOMOBILES / AANVULLENDE BELASTING MOTORRIJTUIGEN	1.022.784,00	1.048.876,72	0,00	1.048.876,72	26.092,72
	040 380	INTERVENTIONS DIVERSE / ANDERE TUSSENKOMSTEN	0,00	0,00	0,00	0,00	0,00
	040 465	CONTRIBUTIONS SPECIFIQUES / SPECIFIEKE BIJDAGEN	777.545,00	796.096,00	0,00	796.096,00	18.551,00
049/000/61		Total Transferts / Totaal Overdrachten	82.888.670,66	82.233.981,99	573.027,56	81.660.954,43	-1.227.716,23
040	040 265	R.O. DETTE / G.O. SCHULD Impôts et Taxes / Belastingen en taksen INTERETS DE RETARD CREDITEURS / ONTVANGEN NALATIGHEIDSINTRESTEN	5.000,00	0,00	0,00	0,00	-5.000,00
049/000/62		Total Dette / Totaal Schuld	5.000,00	0,00	0,00	0,00	-5.000,00
040	040 994	R.O. PRELEVEMENTS / G.O. OVERBOEKINGEN Impôts et Taxes / Belastingen en taksen PRELEVEMENTS SUR LE FONDS DE RESERVES ORDINAIRES / OVERBOEKING UIT GEWOON RESERVEFONDS	0,00	0,00	0,00	0,00	0,00
	040 998	REPRISE ET UTILISATION DES PROVISIONS POUR RISQUES ET CHARGE / AANWENDING EN TERUGNEMING VAN VOORZIENINGEN	1.250.000,00	932.424,85	0,00	932.424,85	-317.575,15
049/000/68		Total Prelevements / Totaal Overboekingen	1.250.000,00	932.424,85	0,00	932.424,85	-317.575,15
049/000/63		Total R.O. Fonction 049 / Totaal G.O. Fonction 049	84.143.670,66	83.166.406,84	573.027,56	82.593.379,28	-1.550.291,38

F.049- IMPOTS ET TAXES / BELASTINGEN EN TAKSEN							
Code fonctionnel Functionele code	ARTICLE ARTIKEL	DEPENSES UITGAVEN	Crédits budgétaires Begrotingskredieten	Engagements Vastleggingen	Crédits sans emploi Niet gebruikte kredieten	Imputations Aanrekeningen	Crédits transférés Over te dragen kredieten
040	040 123	D.O. FONCTIONNEMENT / G.U. WERKINGSKOSTEN Impôts et Taxes / Belastingen en taksen DEPENSES DE FONCTIONNEMENT ADMINISTRATIF / ADMINISTRATIEVE WERKINGSUITGAVEN	0,00	0,00	0,00	0,00	0,00
049/000/71		Total Fonctionnement / Totaal Werkingskosten	0,00	0,00	0,00	0,00	0,00
040	040 301	D.O. TRANSFERTS / G.U. OVERDRACHTEN Impôts et Taxes / Belastingen en taksen NONVALEURS DE DROITS CONSTATES DU SERVICE ORDINAIRE / ONWAARDEN OP VASTGESTELDE RECHTEN VAN DE GEWONE DIENST	2.507.025,96	1.940.191,14	566.834,82	1.940.191,14	0,00
	040 435	CONTRIBUTIONS SPECIFIQUES / SPECIFIEKE BIJDAGEN	235.747,66	235.747,66	0,00	235.747,66	0,00
049/000/72		Total Transferts / Totaal Overdrachten	2.742.773,62	2.175.938,80	566.834,82	2.175.938,80	0,00
040	040 958	D.O. PRELEVEMENTS / G.U. OVERBOEKINGEN Impôts et Taxes / Belastingen en taksen CONSTITUTION DE PROVISIONS POUR RISQUES ET CHARGES / AANLEG VAN VOORZIENINGEN	0,00	0,00	0,00	0,00	0,00
049/000/78		Total Prelevements / Totaal Overboekingen	0,00	0,00	0,00	0,00	0,00
049/000/73		Total D.O. Fonction 049 / Totaal G.U. Fonction 049	2.742.773,62	2.175.938,80	566.834,82	2.175.938,80	0,00

F.059- ASSURANCES / VERZEKERINGEN							
Code fonctionnel Functionele code	ARTICLE ARTIKEL	RECETTES ONTVANGSTEN	Crédits budgétaires Begrotingskre dieten	Droits constatés Vastgestelde rechten	Non-valeurs, irrecouvrables Onverhaalbar e - Oninvorderba re	Droits constatés nets Netto- vastgestelde rechten	Droits constatés nets - crédits budgétaires Netto- vastgestelde rechten - begrotingskre dieten
050	050 161	R.O. PRESTATIONS / G.O. PRESTATIES Assurances / Verzekeringen PRESTATIONS POUR LES ENTREPRISES ET LES MENAGES / PRESTATIES TEN VOORDELE VAN ONDERNEMINGEN EN GEZINNEN	0,00	0,00	0,00	0,00	0,00
059/000/60		Total Prestations / Totaal Prestaties	0,00	0,00	0,00	0,00	0,00
050	050 380	R.O. TRANSFERTS / G.O. OVERDRACHTEN Assurances / Verzekeringen INTERVENTIONS DIVERSE / ANDERE TUSSENKOMSTEN	346.475,00	313.639,63	11.190,20	302.449,43	-44.025,57
059/000/61		Total Transferts / Totaal Overdrachten	346.475,00	313.639,63	11.190,20	302.449,43	-44.025,57
059/000/63		Total R.O. Fonction 059 / Totaal G.O. Fonction 059	346.475,00	313.639,63	11.190,20	302.449,43	-44.025,57

F.059- ASSURANCES / VERZEKERINGEN							
Code fonctionnel Functionele code	ARTICLE ARTIKEL	DEPENSES UITGAVEN	Crédits budgétaires Begrotingskredieten	Engagements Vastleggingen	Crédits sans emploi Niet gebruikte kredieten	Imputations Aanrekeningen	Crédits transférés Over te dragen kredieten
050	050 117	D.O. PERSONNEL / G.U. PERSONEEL Assurances / Verzekeringen COTISATIONS ACCIDENTS DE TRAVAIL ET MALADIES PROFESSIONNELLE / ARBEIDSONGEVALLEN EN BEROEPSZIEKTEN	442.986,44	435.261,12	7.725,32	435.261,12	0,00
059/000/70		Total Personnel / Totaal Personeel	442.986,44	435.261,12	7.725,32	435.261,12	0,00
050	050 124	D.O. FONCTIONNEMENT / G.U. WERKINGSKOSTEN Assurances / Verzekeringen DEPENSES DE FONCTIONNEMENT TECHNIQUE / TECHNISCHE WERKINGSUITGAVEN	67.229,00	52.175,05	15.053,95	52.175,05	0,00
	050 125	DEPENSES DE FONCTIONNEMENT DES BATIMENTS / WERKINGSUITGAVEN VOOR GEBOUWEN	89.171,00	85.344,34	3.826,66	85.344,34	0,00
059/000/71		Total Fonctionnement / Totaal Werkingskosten	156.400,00	137.519,39	18.880,61	137.519,39	0,00
050	050 301	D.O. TRANSFERTS / G.U. OVERDRACHTEN Assurances / Verzekeringen NONVALEURS DE DROITS CONSTATES DU SERVICE ORDINAIRE / ONWAARDEN OP VASTGESTELDE RECHTEN VAN DE GEWONE DIENST	3.207,11	2.207,11	1.000,00	2.207,11	0,00
	050 332	SUBSIDES INDIRECTS ET REPARATIONS DE DOMMAGES AUX MENAGES / ONRECHTSTREEKSE SUBSIDIES EN SCHADELOOSSTELLINGEN AAN GEZINNEN	0,00	0,00	0,00	0,00	0,00
059/000/72		Total Transferts / Totaal Overdrachten	3.207,11	2.207,11	1.000,00	2.207,11	0,00
059/000/73		Total D.O. Fonction 059 / Totaal G.U. Fonction 059	602.593,55	574.987,62	27.605,93	574.987,62	0,00

F.069- PRELEVEMENTS / OVERBOEKINGEN							
Code fonctionnel Functionele code	ARTICLE ARTIKEL	RECETTES ONTVANGSTEN	Crédits budgétaires Begrotingskre dieten	Droits constatés Vastgestelde rechten	Non-valeurs, irréouvrables Onverhaalbar e - Oninvorderba re	Droits constatés nets Netto- vastgestelde rechten	Droits constatés nets - crédits budgétaires Netto- vastgestelde rechten - begrotingskre dieten
060		R.O. PRELEVEMENTS / G.O. OVERBOEKINGEN					
	060 994	Prélèvements et résultats / Overboekingen en resultaten					
		PRELEVEMENTS SUR LE FONDS DE RESERVES ORDINAIRES	0,00	0,00	0,00	0,00	0,00
		/ OVERBOEKING UIT GEWOON RESERVEFONDS					
	060 998	REPRISE ET UTILISATION DES PROVISIONS POUR RISQUES	9.979.652,00	9.979.652,00	0,00	9.979.652,00	0,00
		ET CHARGE / AANWENDING EN TERUGNEMING VAN					
		VOORZIENINGEN					
069/000/68		Total Prelevements / Totaal Overboekingen	9.979.652,00	9.979.652,00	0,00	9.979.652,00	0,00
069/000/63		Total R.O. Fonction 069 / Totaal G.O. Fonction 069	9.979.652,00	9.979.652,00	0,00	9.979.652,00	0,00

F.069- PRELEVEMENTS / OVERBOEKINGEN							
Code fonctionnel Functionele code	ARTICLE ARTIKEL	DEPENSES UITGAVEN	Crédits budgétaires Begrotingskredieten	Engagements Vastleggingen	Crédits sans emploi Niet gebruikte kredieten	Imputations Aanrekeningen	Crédits transférés Over te dragen kredieten
060		D.O. PRELEVEMENTS / G.U. OVERBOEKINGEN					
	060 955	Prélèvements et résultats / Overboekingen en resultaten PRELEVEMENTS, FONDS DE RESERVES EXTRAORDINAIRES / OVERBOEKINGEN NAAR BUITENGEWOON	0,00	0,00	0,00	0,00	0,00
	060 958	RESERVEFONDS CONSTITUTION DE PROVISIONS POUR RISQUES ET CHARGES / AANLEG VAN VOORZIENINGEN	0,00	0,00	0,00	0,00	0,00
069/000/78		Total Prelevements / Totaal Overboekingen	0,00	0,00	0,00	0,00	0,00
069/000/73		Total D.O. Fonction 069 / Totaal G.U. Fonction 069	0,00	0,00	0,00	0,00	0,00

F.119- RECETTES ET DEPENSES GENERALES / ALGEMENE ONTVANGSTEN EN UITGAVEN							
Code fonctionnel Functionele code	ARTICLE ARTIKEL	RECETTES ONTVANGSTEN	Crédits budgétaires Begrotingskre dieten	Droits constatés Vastgestelde rechten	Non-valeurs, irrecouvrables Onverhaalbar e - Oninvorderba re	Droits constatés nets Netto- vastgestelde rechten	Droits constatés nets - crédits budgétaires Netto- vastgestelde rechten - begrotingskre dieten
100		R.O. PRESTATIONS / G.O. PRESTATIES Recettes et dépenses non ventilables / Niet-verdeelbare ontvangsten en uitgaven					
	100 161	PRESTATIONS POUR LES ENTREPRISES ET LES MENAGES / PRESTATIES TEN VOORDELE VAN ONDERNEMINGEN EN GEZINNEN	0,00	0,00	0,00	0,00	0,00
101		Pouvoir communal / Gemeentelijke overheid					
	101 161	PRESTATIONS POUR LES ENTREPRISES ET LES MENAGES / PRESTATIES TEN VOORDELE VAN ONDERNEMINGEN EN GEZINNEN	0,00	1,97	0,00	1,97	1,97
104		Secrétariat communal / Gemeentesecretariaat					
	104 106	NOTES DE CREDIT, RISTOURNES ET RECUPERATIONS / CREDITNOTA'S EN RISTORNO'S	0,00	0,00	0,00	0,00	0,00
	104 161	PRESTATIONS POUR LES ENTREPRISES ET LES MENAGES / PRESTATIES TEN VOORDELE VAN ONDERNEMINGEN EN GEZINNEN	66.438,00	66.509,77	841,43	65.668,34	-769,66
	104 164	LOCATIONS IMMOBILIERES AUX POUVOIRS PUBLICS / ONROERENDE VERHURINGEN AAN OVERHEIDSSECTOR	0,00	0,00	0,00	0,00	0,00
105		Cérémonial officiel / Officieel ceremonieel					
	105 161	PRESTATIONS POUR LES ENTREPRISES ET LES MENAGES / PRESTATIES TEN VOORDELE VAN ONDERNEMINGEN EN GEZINNEN	0,00	0,00	0,00	0,00	0,00
106		Cours de formation administrative / Leergangen voor administratieve vorming					
	106 161	PRESTATIONS POUR LES ENTREPRISES ET LES MENAGES / PRESTATIES TEN VOORDELE VAN ONDERNEMINGEN EN GEZINNEN	627,00	917,08	0,00	917,08	290,08
119/000/60		Total Prestations / Totaal Prestaties	67.065,00	67.428,82	841,43	66.587,39	-477,61

F.119- RECETTES ET DEPENSES GENERALES / ALGEMENE ONTVANGSTEN EN UITGAVEN

Code fonctionnel Functionele code	ARTICLE ARTIKEL	RECETTES ONTVANGSTEN	Crédits budgétaires Begrotingskre dieten	Droits constatés Vastgestelde rechten	Non-valeurs, irrecouvrables Onverhaalbar e - Oninvorderba re	Droits constatés nets Netto- vastgestelde rechten	Droits constatés nets - crédits budgétaires Netto- vastgestelde rechten - begrotingskre dieten
100		R.O. TRANSFERTS / G.O. OVERDRACHTEN Recettes et dépenses non ventilables / Niet-verdeelbare ontvangsten en uitgaven					
101	100 380	INTERVENTIONS DIVERSE / ANDERE TUSSENKOMSTEN Pouvoir communal / Gemeentelijke overheid	0,00	0,00	0,00	0,00	0,00
	101 380	INTERVENTIONS DIVERSE / ANDERE TUSSENKOMSTEN	55.000,00	55.248,17	0,00	55.248,17	248,17
104	101 465	CONTRIBUTIONS SPECIFIQUES / SPECIFIEKE BIJDAGEN Secrétariat communal / Gemeentesecretariaat	35.170,00	34.941,57	0,00	34.941,57	-228,43
	104 380	INTERVENTIONS DIVERSE / ANDERE TUSSENKOMSTEN	94.015,00	173.851,43	6.385,00	167.466,43	73.451,43
	104 465	CONTRIBUTIONS SPECIFIQUES / SPECIFIEKE BIJDAGEN	1.331.882,00	670.080,32	0,00	670.080,32	-661.801,68
	104 485	CONTRIBUTIONS SPECIFIQUES DES AUTRES POUVOIRS PUBLICS / BIJDAGEN VAN ANDERE OVERHEIDSINSTELLINGEN VOOR SPECIFIEKE DOELEINDEN	0,00	2.009,87	0,00	2.009,87	2.009,87
119/000/61		Total Transferts / Totaal Overdrachten	1.516.067,00	936.131,36	6.385,00	929.746,36	-586.320,64
100		R.O. DETTE / G.O. SCHULD Recettes et dépenses non ventilables / Niet-verdeelbare ontvangsten en uitgaven					
	100 264	INTERETS CREDITEURS / CREDITINTRESTEN	900,00	835,70	0,00	835,70	-64,30
	100 265	INTERETS DE RETARD CREDITEURS / ONTVANGEN NALATIGHEIDSINTRESTEN	0,00	0,00	0,00	0,00	0,00
104	104 264	Secrétariat communal / Gemeentesecretariaat INTERETS CREDITEURS / CREDITINTRESTEN	1.000,00	335,70	0,00	335,70	-664,30
119/000/62		Total Dette / Totaal Schuld	1.900,00	1.171,40	0,00	1.171,40	-728,60
104	104 994	R.O. PRELEVEMENTS / G.O. OVERBOEKINGEN Secrétariat communal / Gemeentesecretariaat PRELEVEMENTS SUR LE FONDS DE RESERVES ORDINAIRES / OVERBOEKING UIT GEWOON RESERVEFONDS	50.000,00	50.000,00	0,00	50.000,00	0,00

F.119- RECETTES ET DEPENSES GENERALES / ALGEMENE ONTVANGSTEN EN UITGAVEN

Code fonctionnel Functionele code	ARTICLE ARTIKEL	RECETTES ONTVANGSTEN	Crédits budgétaires Begrotingskre dieten	Droits constatés Vastgestelde rechten	Non-valeurs, irrecouvrables Onverhaalbar e - Oninvorderba re	Droits constatés nets Netto- vastgestelde rechten	Droits constatés nets - crédits budgétaires Netto- vastgestelde rechten - begrotingskre dieten
119/000/68		Total Prelevements / Totaal Overboekingen	50.000,00	50.000,00	0,00	50.000,00	0,00
119/000/63		Total R.O. Fonction 119 / Totaal G.O. Fonction 119	1.635.032,00	1.054.731,58	7.226,43	1.047.505,15	-587.526,85

F.119- RECETTES ET DEPENSES GENERALES / ALGEMENE ONTVANGSTEN EN UITGAVEN							
Code fonctionnel Functionele code	ARTICLE ARTIKEL	DEPENSES UITGAVEN	Crédits budgétaires Begrotingskre dieten	Engagements Vastleggingen	Crédits sans emploi Niet gebruikte kredieten	Imputations Aanrekening en	Crédits transférés Over te dragen kredieten
100		D.O. PERSONNEL / G.U. PERSONEEL Recettes et dépenses non ventilables / Niet-verdeelbare ontvangsten en uitgaven					
	100 112	ALLOCATIONS SOCIALES / SOCIALE VERGOEDINGEN	0,00	0,00	0,00	0,00	0,00
	100 113	COTISATIONS PATRONALES / PATRONALE BIJDRAGEN	0,00	0,00	0,00	0,00	0,00
	100 116	CHARGES DE PENSIONS ET DE RENTES / PENSIOENEN- EN RENTELASTEN	36.032,65	36.032,65	0,00	36.032,65	0,00
101		Pouvoir communal / Gemeentelijke overheid					
	101 111	TRAITEMENTS / BEZOLDIGING	1.245.752,74	1.245.752,74	0,00	1.245.752,74	0,00
	101 112	ALLOCATIONS SOCIALES / SOCIALE VERGOEDINGEN	72.235,31	72.235,31	0,00	72.235,31	0,00
	101 113	COTISATIONS PATRONALES / PATRONALE BIJDRAGEN	168.782,69	168.782,69	0,00	168.782,69	0,00
104		Secrétariat communal / Gemeentesecretariaat					
	104 111	TRAITEMENTS / BEZOLDIGING	9.646.895,87	9.646.895,87	0,00	9.646.895,87	0,00
	104 112	ALLOCATIONS SOCIALES / SOCIALE VERGOEDINGEN	666.705,08	666.705,08	0,00	666.705,08	0,00
	104 113	COTISATIONS PATRONALES / PATRONALE BIJDRAGEN	3.113.119,68	3.113.119,68	0,00	3.113.119,68	0,00
	104 115	FRAIS DE DEPLACEMENTS ET AUTRES AVANTAGES PECUNIAIRES / REISKOSTEN EN ANDERE TEGEMOETKOMINGEN	396.625,13	396.625,13	0,00	390.760,56	5.864,57
119/000/70		Total Personnel / Totaal Personeel	15.346.149,15	15.346.149,15	0,00	15.340.284,58	5.864,57
100		D.O. FONCTIONNEMENT / G.U. WERKINGSKOSTEN Recettes et dépenses non ventilables / Niet-verdeelbare ontvangsten en uitgaven					
	100 123	DEPENSES DE FONCTIONNEMENT ADMINISTRATIF / ADMINISTRATIEVE WERKINGSUITGAVEN	0,00	0,00	0,00	0,00	0,00
	100 124	DEPENSES DE FONCTIONNEMENT TECHNIQUE / TECHNISCHE WERKINGSUITGAVEN	9.953,88	9.953,88	0,00	4.334,81	5.619,07
	100 125	DEPENSES DE FONCTIONNEMENT DES BATIMENTS / WERKINGSUITGAVEN VOOR GEBOUWEN	400.381,64	400.381,64	0,00	202.323,83	198.057,81
101		Pouvoir communal / Gemeentelijke overheid					
	101 121	REMBOURSEMENT DE FRAIS ET INDEMNITES DE SERVICE / TERUGBETALING VAN KOSTEN EN DIENSTVERGOEDINGEN	340,89	340,89	0,00	340,89	0,00

F.119- RECETTES ET DEPENSES GENERALES / ALGEMENE ONTVANGSTEN EN UITGAVEN

Code fonctionnel Functionele code	ARTICLE ARTIKEL	DEPENSES UITGAVEN	Crédits budgétaires Begrotingskredieten	Engagements Vastleggingen	Crédits sans emploi Niet gebruikte kredieten	Imputations Aanrekeningen	Crédits transférés Over te dragen kredieten
104	101 123	DEPENSES DE FONCTIONNEMENT ADMINISTRATIF / ADMINISTRATIEVE WERKINGSUITGAVEN	15.579,39	15.579,39	0,00	10.249,71	5.329,68
	101 124	DEPENSES DE FONCTIONNEMENT TECHNIQUE / TECHNISCHE WERKINGSUITGAVEN	4.385,29	4.385,29	0,00	4.035,59	349,70
		Secrétariat communal / Gemeentesecretariaat					
	104 121	REMBOURSEMENT DE FRAIS ET INDEMNITES DE SERVICE / TERUGBETALING VAN KOSTEN EN DIENSTVERGOEDINGEN	25.804,63	25.804,63	0,00	25.804,63	0,00
	104 122	HONORAIRES ET DEPENSES DE PERSONNEL ETRANGER A L'ADMINISTRAT / HONORARIA EN VERGOEDINGEN VAN NIET-GEMEENTEPERSONEEL	339.760,65	318.116,31	21.644,34	163.759,10	154.357,21
	104 123	DEPENSES DE FONCTIONNEMENT ADMINISTRATIF / ADMINISTRATIEVE WERKINGSUITGAVEN	1.164.647,06	1.163.519,16	1.127,90	883.025,17	280.493,99
	104 124	DEPENSES DE FONCTIONNEMENT TECHNIQUE / TECHNISCHE WERKINGSUITGAVEN	52.580,11	52.580,11	0,00	29.954,59	22.625,52
	104 125	DEPENSES DE FONCTIONNEMENT DES BATIMENTS / WERKINGSUITGAVEN VOOR GEBOUWEN	51.342,88	51.342,88	0,00	49.564,11	1.778,77
	104 126	LOYERS ET CHARGES LOCATIVES DES IMMEUBLES / HUUR EN HUURLASTEN VAN GEHUURDE ONROERENDE GOEDEREN	300.810,75	300.810,75	0,00	300.810,75	0,00
	104 127	DEPENSES DE FONCTIONNEMENT DES VEHICULES / EXPLOITATIEKOSTEN VOERTUIGEN	0,00	0,00	0,00	0,00	0,00
105	104 128	FRAIS DE GESTION FINANCIERE / KOSTEN FINANCIEL BEHEER	482,69	482,69	0,00	482,69	0,00
		Cérémonial officiel / Officieel ceremonieel					
	105 122	HONORAIRES ET DEPENSES DE PERSONNEL ETRANGER A L'ADMINISTRAT / HONORARIA EN VERGOEDINGEN VAN NIET-GEMEENTEPERSONEEL	6.871,59	6.871,59	0,00	6.871,59	0,00
106	105 123	DEPENSES DE FONCTIONNEMENT ADMINISTRATIF / ADMINISTRATIEVE WERKINGSUITGAVEN	5.868,86	5.868,86	0,00	5.253,53	615,33
	105 124	DEPENSES DE FONCTIONNEMENT TECHNIQUE / TECHNISCHE WERKINGSUITGAVEN	6.000,00	6.000,00	0,00	6.000,00	0,00
		Cours de formation administrative / Leergangen voor administratieve vorming					
	106 123	DEPENSES DE FONCTIONNEMENT ADMINISTRATIF / ADMINISTRATIEVE WERKINGSUITGAVEN	232.120,69	232.120,69	0,00	131.885,87	100.234,82

F.119- RECETTES ET DEPENSES GENERALES / ALGEMENE ONTVANGSTEN EN UITGAVEN

Code fonctionnel Functionele code	ARTICLE ARTIKEL	DEPENSES UITGAVEN	Crédits budgétaires Begrotingskredieten	Engagements Vastleggingen	Crédits sans emploi Niet gebruikte kredieten	Imputations Aanrekeningen	Crédits transférés Over te dragen kredieten
119/000/71		Total Fonctionnement / Totaal Werkingskosten	2.616.931,00	2.594.158,76	22.772,24	1.824.696,86	769.461,90
100		D.O. TRANSFERTS / G.U. OVERDRACHTEN Recettes et dépenses non ventilables / Niet-verdeelbare ontvangsten en uitgaven					
	100 301	NONVALEURS DE DROITS CONSTATES DU SERVICE ORDINAIRE / ONWAARDEN OP VASTGESTELDE RECHTEN VAN DE GEWONE DIENST	0,00	0,00	0,00	0,00	0,00
104		Secrétariat communal / Gemeentesecretariaat					
	104 301	NONVALEURS DE DROITS CONSTATES DU SERVICE ORDINAIRE / ONWAARDEN OP VASTGESTELDE RECHTEN VAN DE GEWONE DIENST	14.865,08	13.305,79	1.559,29	13.305,79	0,00
	104 322	SUBSIDES INDIRECTS ET REPARATIONS DE DOMMAGES AUX ENTREPRISES / ONRECHTSTREEKSE SUBSIDIES EN SCHADELOOSSTELLINGEN AAN ONDERNEMINGEN	19.975,00	19.974,91	0,09	19.974,91	0,00
	104 332	SUBSIDES INDIRECTS ET REPARATIONS DE DOMMAGES AUX MENAGES / ONRECHTSTREEKSE SUBSIDIES EN SCHADELOOSSTELLINGEN AAN GEZINNEN	165.000,00	155.408,21	9.591,79	147.208,21	8.200,00
	104 415	CONTRIBUTIONS SPECIFIQUES / SPECIFIEKE BIJDAGEN	0,00	0,00	0,00	0,00	0,00
	104 435	CONTRIBUTIONS SPECIFIQUES / SPECIFIEKE BIJDAGEN	6.500,00	4.029,33	2.470,67	4.029,33	0,00
105		Cérémonial officiel / Officieel ceremonieel					
	105 301	NONVALEURS DE DROITS CONSTATES DU SERVICE ORDINAIRE / ONWAARDEN OP VASTGESTELDE RECHTEN VAN DE GEWONE DIENST	830,00	830,00	0,00	830,00	0,00
106		Cours de formation administrative / Leergangen voor administratieve vorming					
	106 301	NONVALEURS DE DROITS CONSTATES DU SERVICE ORDINAIRE / ONWAARDEN OP VASTGESTELDE RECHTEN VAN DE GEWONE DIENST	0,00	0,00	0,00	0,00	0,00
119/000/72		Total Transferts / Totaal Overdrachten	207.170,08	193.548,24	13.621,84	185.348,24	8.200,00
104		D.O. PRELEVEMENTS / G.U. OVERBOEKINGEN Secrétariat communal / Gemeentesecretariaat					
	104 955	PRELEVEMENTS, FONDS DE RESERVES EXTRAORDINAIRES / OVERBOEKINGEN NAAR BUITENGEWOON RESERVEFONDS	0,00	0,00	0,00	0,00	0,00

F.119- RECETTES ET DEPENSES GENERALES / ALGEMENE ONTVANGSTEN EN UITGAVEN

Code fonctionnel Functionele code	ARTICLE ARTIKEL	DEPENSES UITGAVEN	Crédits budgétaires Begrotingskredieten	Engagements Vastleggingen	Crédits sans emploi Niet gebruikte kredieten	Imputations Aanrekeningen	Crédits transférés Over te dragen kredieten
119/000/78		Total Prelevements / Totaal Overboekingen	0,00	0,00	0,00	0,00	0,00
100		D.O. DETTE / G.U. SCHULD Recettes et dépenses non ventilables / Niet-verdeelbare ontvangsten en uitgaven					
	100 211	CHARGES FINANCIERES DES EMPRUNTS A CHARGE DU CPAS / FINANCIËLE KOSTEN VAN LENINGEN TEN LASTE VAN DE GEMEENTE	976.674,97	976.674,97	0,00	976.674,97	0,00
	100 911	REMBOURSEMENT DES EMPRUNTS A CHARGE DE LA COMMUNE / AFLOSSING VAN LENINGEN TEN LASTE VAN DE GEMEENTE	1.056.743,68	1.056.743,68	0,00	1.056.743,68	0,00
104		Secrétariat communal / Gemeentesecretariaat					
	104 211	CHARGES FINANCIERES DES EMPRUNTS A CHARGE DU CPAS / FINANCIËLE KOSTEN VAN LENINGEN TEN LASTE VAN DE GEMEENTE	450.972,38	450.972,38	0,00	450.972,38	0,00
	104 215	INTERETS MORATOIRES, DE RETARD ET ASSIMILES / NALATIGHEIDS- OF MORATORIUMINTRESTEN EN GELIJKAARDIGE INTRESTEN	19.295,75	19.295,75	0,00	19.285,75	10,00
	104 911	REMBOURSEMENT DES EMPRUNTS A CHARGE DE LA COMMUNE / AFLOSSING VAN LENINGEN TEN LASTE VAN DE GEMEENTE	875.871,47	875.871,47	0,00	875.871,47	0,00
106		Cours de formation administrative / Leergangen voor administratieve vorming					
	106 211	CHARGES FINANCIERES DES EMPRUNTS A CHARGE DU CPAS / FINANCIËLE KOSTEN VAN LENINGEN TEN LASTE VAN DE GEMEENTE	44,16	44,16	0,00	44,16	0,00
	106 911	REMBOURSEMENT DES EMPRUNTS A CHARGE DE LA COMMUNE / AFLOSSING VAN LENINGEN TEN LASTE VAN DE GEMEENTE	363,42	363,42	0,00	363,42	0,00
119/000/7X		Total Dette / Totaal Schuld	3.379.965,83	3.379.965,83	0,00	3.379.955,83	10,00
119/000/73		Total D.O. Fonction 119 / Totaal G.U. Fonction 119	21.550.216,06	21.513.821,98	36.394,08	20.730.285,51	783.536,47

F.129- ADMINISTRATION DES FINANCES ET DES DOMAINES / FINANCIËEL BESTUUR EN DOMEINEN							
Code fonctionnel Functionele code	ARTICLE ARTIKEL	RECETTES ONTVANGSTEN	Crédits budgétaires Begrotingskredieten	Droits constatés Vastgestelde rechten	Non-valeurs, irrecouvrables Onverhaalbare - Oninvorderbare	Droits constatés nets Netto- vastgestelde rechten	Droits constatés nets - crédits budgétaires Netto- vastgestelde rechten - begrotingskredieten
121	121 161	R.O. PRESTATIONS / G.O. PRESTATIES Services fiscaux et financiers / Fiscale en financiële diensten PRESTATIONS POUR LES ENTREPRISES ET LES MENAGES / PRESTATIES TEN VOORDELE VAN ONDERNEMINGEN EN GEZINNEN	11.000,00	23.517,55	574,22	22.943,33	11.943,33
124	124 161	Patrimoine privé / Privaat patrimonium PRESTATIONS POUR LES ENTREPRISES ET LES MENAGES / PRESTATIES TEN VOORDELE VAN ONDERNEMINGEN EN GEZINNEN	1.438,00	17.890,00	0,00	17.890,00	16.452,00
	124 163	LOCATIONS IMMOBILIERES AUX ENTREPRISES ET AUX MENAGES / ONROERENDE VERHURINGEN AAN ONDERNEMINGEN EN GEZINNEN	313.500,00	227.581,94	503,38	227.078,56	-86.421,44
	124 164	LOCATIONS IMMOBILIERES AUX POUVOIRS PUBLICS / ONROERENDE VERHURINGEN AAN OVERHEIDSSECTOR	1.765.000,00	1.748.262,04	0,00	1.748.262,04	-16.737,96
129/000/60		Total Prestations / Totaal Prestaties	2.090.938,00	2.017.251,53	1.077,60	2.016.173,93	-74.764,07
121	121 307	R.O. TRANSFERTS / G.O. OVERDRACHTEN Services fiscaux et financiers / Fiscale en financiële diensten EXCEDENT DE TRESORERIE / THESAURIE-OVERSCHOTTEN	0,00	3,65	0,00	3,65	3,65
	121 380	INTERVENTIONS DIVERSE / ANDERE TUSSENKOMSTEN	100,00	1.913,57	117,49	1.796,08	1.696,08
	121 465	CONTRIBUTIONS SPECIFIQUES / SPECIFIEKE BIJDAGEN	46.350,00	37.760,65	0,00	37.760,65	-8.589,35
124	124 380	Patrimoine privé / Privaat patrimonium INTERVENTIONS DIVERSE / ANDERE TUSSENKOMSTEN	370,00	1.302,00	0,00	1.302,00	932,00
	124 465	CONTRIBUTIONS SPECIFIQUES / SPECIFIEKE BIJDAGEN	16.130,00	117.846,51	0,00	117.846,51	101.716,51
129/000/61		Total Transferts / Totaal Overdrachten	62.950,00	158.826,38	117,49	158.708,89	95.758,89
121		R.O. DETTE / G.O. SCHULD Services fiscaux et financiers / Fiscale en financiële diensten					

F.129- ADMINISTRATION DES FINANCES ET DES DOMAINES / FINANCIËEL BESTUUR EN DOMEINEN

Code fonctionnel Functionele code	ARTICLE ARTIKEL	RECETTES ONTVANGSTEN	Crédits budgétaires Begrotingskredieten	Droits constatés Vastgestelde rechten	Non-valeurs, irrécouvrables Onverhaalbare - Oninvorderbare	Droits constatés nets Netto- vastgestelde rechten	Droits constatés nets - crédits budgétaires Netto- vastgestelde rechten - begrotingskredieten
124	121 264	INTERETS CREDITEURS / CREDITINTRESTEN	0,00	7.384,85	0,00	7.384,85	7.384,85
	121 265	INTERETS DE RETARD CREDITEURS / ONTVANGEN NALATIGHEIDSINTRESTEN	40.000,00	89.582,49	0,00	89.582,49	49.582,49
	121 269	RENTES VIAGERES ET PERPETUELLES / LEVENSLANGE EN EEUWIGDURENDE RENTEN	5,00	4,96	0,00	4,96	-0,04
	121 274	DIVIDENDES AUPRES D'INSTITUTIONS FINANCIERES / DIVIDENDEN VAN FINANCIËLE INSTELLINGEN Patrimoine privé / Privaat patrimonium	0,00	0,00	0,00	0,00	0,00
	124 264	INTERETS CREDITEURS / CREDITINTRESTEN	500,00	499,85	0,00	499,85	-0,15
	124 274	DIVIDENDES AUPRES D'INSTITUTIONS FINANCIERES / DIVIDENDEN VAN FINANCIËLE INSTELLINGEN	860.000,00	0,00	0,00	0,00	-860.000,00
129/000/62		Total Dette / Totaal Schuld	900.505,00	97.472,15	0,00	97.472,15	-803.032,85
129/000/63		Total R.O. Fonction 129 / Totaal G.O. Fonction 129	3.054.393,00	2.273.550,06	1.195,09	2.272.354,97	-782.038,03

F.129- ADMINISTRATION DES FINANCES ET DES DOMAINES / FINANCIËEL BESTUUR EN DOMEINEN							
Code fonctionnel Functionele code	ARTICLE ARTIKEL	DEPENSES UITGAVEN	Crédits budgétaires Begrotingskredieten	Engagements Vastleggingen	Crédits sans emploi Niet gebruikte kredieten	Imputations Aanrekeningen	Crédits transférés Over te dragen kredieten
121		D.O. PERSONNEL / G.U. PERSONEEL					
		Services fiscaux et financiers / Fiscale en financiële diensten					
	121 111	TRAITEMENTS / BEZOLDIGING	1.237.856,56	1.237.856,56	0,00	1.237.856,56	0,00
	121 112	ALLOCATIONS SOCIALES / SOCIALE VERGOEDINGEN	90.565,33	90.565,33	0,00	90.565,33	0,00
	121 113	COTISATIONS PATRONALES / PATRONALE BIJDRAGEN	417.292,06	417.292,06	0,00	417.292,06	0,00
124		Patrimoine privé / Privaat patrimonium					
	124 111	TRAITEMENTS / BEZOLDIGING	459.731,56	459.731,56	0,00	459.731,56	0,00
	124 112	ALLOCATIONS SOCIALES / SOCIALE VERGOEDINGEN	34.076,36	34.076,36	0,00	34.076,36	0,00
	124 113	COTISATIONS PATRONALES / PATRONALE BIJDRAGEN	170.546,36	170.546,36	0,00	170.546,36	0,00
129/000/70		Total Personnel / Totaal Personeel	2.410.068,23	2.410.068,23	0,00	2.410.068,23	0,00
121		D.O. FONCTIONNEMENT / G.U. WERKINGSKOSTEN					
		Services fiscaux et financiers / Fiscale en financiële diensten					
	121 121	REMBOURSEMENT DE FRAIS ET INDEMNITES DE SERVICE / TERUGBETALING VAN KOSTEN EN DIENSTVERGOEDINGEN	162,50	162,50	0,00	162,50	0,00
	121 122	HONORAIRES ET DEPENSES DE PERSONNEL ETRANGER A L'ADMINISTRAT / HONORARIA EN VERGOEDINGEN VAN NIET-GEMEENTEPERSONEEL	56.672,66	16.320,00	40.352,66	0,00	16.320,00
	121 123	DEPENSES DE FONCTIONNEMENT ADMINISTRATIF / ADMINISTRATIEVE WERKINGSUITGAVEN	50.110,00	40.810,31	9.299,69	5.724,83	35.085,48
	121 124	DEPENSES DE FONCTIONNEMENT TECHNIQUE / TECHNISCHE WERKINGSUITGAVEN	500,00	500,00	0,00	391,73	108,27
	121 128	FRAIS DE GESTION FINANCIERE / KOSTEN FINANCIËEL BEHEER	32.422,03	24.479,50	7.942,53	24.479,50	0,00
124		Patrimoine privé / Privaat patrimonium					
	124 122	HONORAIRES ET DEPENSES DE PERSONNEL ETRANGER A L'ADMINISTRAT / HONORARIA EN VERGOEDINGEN VAN NIET-GEMEENTEPERSONEEL	933,60	0,00	933,60	0,00	0,00
	124 123	DEPENSES DE FONCTIONNEMENT ADMINISTRATIF / ADMINISTRATIEVE WERKINGSUITGAVEN	1.080,47	937,54	142,93	860,94	76,60
	124 124	DEPENSES DE FONCTIONNEMENT TECHNIQUE / TECHNISCHE WERKINGSUITGAVEN	30.151,58	29.714,58	437,00	22.286,24	7.428,34

F.129- ADMINISTRATION DES FINANCES ET DES DOMAINES / FINANCIËEL BESTUUR EN DOMEINEN

Code fonctionnel Functionele code	ARTICLE ARTIKEL	DEPENSES UITGAVEN	Crédits budgétaires Begrotingskredieten	Engagements Vastleggingen	Crédits sans emploi Niet gebruikte kredieten	Imputations Aanrekeningen	Crédits transférés Over te dragen kredieten
	124 125	DEPENSES DE FONCTIONNEMENT DES BATIMENTS / WERKINGSUITGAVEN VOOR GEBOUWEN	516.854,16	430.930,99	85.923,17	357.957,17	72.973,82
	124 126	LOYERS ET CHARGES LOCATIVES DES IMMEUBLES / HUUR EN HUURLASTEN VAN GEHUURDE ONROERENDE GOEDEREN	0,00	0,00	0,00	0,00	0,00
129/000/71		Total Fonctionnement / Totaal Werkingskosten	688.887,00	543.855,42	145.031,58	411.862,91	131.992,51
121		D.O. TRANSFERTS / G.U. OVERDRACHTEN Services fiscaux et financiers / Fiscale en financiële diensten					
	121 301	NONVALEURS DE DROITS CONSTATES DU SERVICE ORDINAIRE / ONWAARDEN OP VASTGESTELDE RECHTEN VAN DE GEWONE DIENST	227,53	227,53	0,00	227,53	0,00
	121 302	DEFICIT DE TRESORERIE / THESAURIETEKORTEN	100,00	36,25	63,75	36,25	0,00
	121 332	SUBSIDES INDIRECTS ET REPARATIONS DE DOMMAGES AUX MENAGES / ONRECHTSTREEKSE SUBSIDIES EN SCHADELOOSSTELLINGEN AAN GEZINNEN	0,00	0,00	0,00	0,00	0,00
124		Patrimoine privé / Privaat patrimonium					
	124 301	NONVALEURS DE DROITS CONSTATES DU SERVICE ORDINAIRE / ONWAARDEN OP VASTGESTELDE RECHTEN VAN DE GEWONE DIENST	2.158,91	2.158,91	0,00	2.158,91	0,00
	124 332	SUBSIDES INDIRECTS ET REPARATIONS DE DOMMAGES AUX MENAGES / ONRECHTSTREEKSE SUBSIDIES EN SCHADELOOSSTELLINGEN AAN GEZINNEN	3.500,00	545,00	2.955,00	545,00	0,00
129/000/72		Total Transferts / Totaal Overdrachten	5.986,44	2.967,69	3.018,75	2.967,69	0,00
121		D.O. PRELEVEMENTS / G.U. OVERBOEKINGEN Services fiscaux et financiers / Fiscale en financiële diensten					
	121 958	CONSTITUTION DE PROVISIONS POUR RISQUES ET CHARGES / AANLEG VAN VOORZIENINGEN	0,00	0,00	0,00	0,00	0,00
129/000/78		Total Prelevements / Totaal Overboekingen	0,00	0,00	0,00	0,00	0,00
121		D.O. DETTE / G.U. SCHULD Services fiscaux et financiers / Fiscale en financiële diensten					

F.129- ADMINISTRATION DES FINANCES ET DES DOMAINES / FINANCIËEL BESTUUR EN DOMEINEN

Code fonctionnel Functionele code	ARTICLE ARTIKEL	DEPENSES UITGAVEN	Crédits budgétaires Begrotingskredieten	Engagements Vastleggingen	Crédits sans emploi Niet gebruikte kredieten	Imputations Aanrekeningen	Crédits transférés Over te dragen kredieten
124	121 211	CHARGES FINANCIERES DES EMPRUNTS A CHARGE DU CPAS / FINANCIËLE KOSTEN VAN LENINGEN TEN LASTE VAN DE GEMEENTE	30,50	30,50	0,00	30,50	0,00
	121 911	REMBOURSEMENT DES EMPRUNTS A CHARGE DE LA COMMUNE / AFLOSSING VAN LENINGEN TEN LASTE VAN DE GEMEENTE	355,48	355,48	0,00	355,48	0,00
	124 211	Patrimoine privé / Privaat patrimonium CHARGES FINANCIERES DES EMPRUNTS A CHARGE DU CPAS / FINANCIËLE KOSTEN VAN LENINGEN TEN LASTE VAN DE GEMEENTE	321.293,72	321.293,72	0,00	321.293,72	0,00
	124 911	REMBOURSEMENT DES EMPRUNTS A CHARGE DE LA COMMUNE / AFLOSSING VAN LENINGEN TEN LASTE VAN DE GEMEENTE	734.368,29	734.368,29	0,00	734.368,29	0,00
129/000/7X		Total Dette / Totaal Schuld	1.056.047,99	1.056.047,99	0,00	1.056.047,99	0,00
129/000/73		Total D.O. Fonction 129 / Totaal G.U. Fonction 129	4.160.989,66	4.012.939,33	148.050,33	3.880.946,82	131.992,51

F.139- SERVICES GENERAUX / ALGEMENE DIENSTEN							
Code fonctionnel Functionele code	ARTICLE ARTIKEL	RECETTES ONTVANGSTEN	Crédits budgétaires Begrotingskre dieten	Droits constatés Vastgestelde rechten	Non-valeurs, irrecouvrables Onverhaalbar e - Oninvorderba re	Droits constatés nets Netto- vastgestelde rechten	Droits constatés nets - crédits budgétaires Netto- vastgestelde rechten - begrotingskre dieten
131		R.O. PRESTATIONS / G.O. PRESTATIES					
		Service du personnel / Personeelsdienst					
	131 161	PRESTATIONS POUR LES ENTREPRISES ET LES MENAGES / PRESTATIES TEN VOORDELE VAN ONDERNEMINGEN EN GEZINNEN	173.179,00	17.390,50	0,00	17.390,50	-155.788,50
	131 163	LOCATIONS IMMOBILIERES AUX ENTREPRISES ET AUX MENAGES / ONROERENDE VERHURINGEN AAN ONDERNEMINGEN EN GEZINNEN	3.143,00	3.142,67	0,00	3.142,67	-0,33
132		Expédition, huissiers, téléphone / Verzending, kamerbewaarders, telefoon					
	132 161	PRESTATIONS POUR LES ENTREPRISES ET LES MENAGES / PRESTATIES TEN VOORDELE VAN ONDERNEMINGEN EN GEZINNEN	6.000,00	0,00	0,00	0,00	-6.000,00
	132 162	PRESTATIONS POUR LES POUVOIRS PUBLICS / PRESTATIES VOOR DE OVERHEIDSSECTOR	0,00	0,00	0,00	0,00	0,00
133		Information, documentation, classement / Informatie, documentatie, klassement					
	133 161	PRESTATIONS POUR LES ENTREPRISES ET LES MENAGES / PRESTATIES TEN VOORDELE VAN ONDERNEMINGEN EN GEZINNEN	0,00	0,00	0,00	0,00	0,00
134		Imprimerie / Drukkerij					
	134 161	PRESTATIONS POUR LES ENTREPRISES ET LES MENAGES / PRESTATIES TEN VOORDELE VAN ONDERNEMINGEN EN GEZINNEN	1.695,00	1.695,00	0,00	1.695,00	0,00
135		Economat, service central des achats / Dienst v. de huismeester, centrale aankoopdiens					
	135 161	PRESTATIONS POUR LES ENTREPRISES ET LES MENAGES / PRESTATIES TEN VOORDELE VAN ONDERNEMINGEN EN GEZINNEN	227.700,00	193.091,38	145,08	192.946,30	-34.753,70
136		Parc automobile / Automobielpark					

F.139- SERVICES GENERAUX / ALGEMENE DIENSTEN

Code fonctionnel Functionele code	ARTICLE ARTIKEL	RECETTES ONTVANGSTEN	Crédits budgétaires Begrotingskre dieten	Droits constatés Vastgestelde rechten	Non-valeurs, irrécouvrables Onverhaalbar e - Oninvorderba re	Droits constatés nets Netto- vastgestelde rechten	Droits constatés nets - crédits budgétaires Netto- vastgestelde rechten - begrotingskre dieten
137	136 161	PRESTATIONS POUR LES ENTREPRISES ET LES MENAGES / PRESTATIES TEN VOORDELE VAN ONDERNEMINGEN EN GEZINNEN Service des Bâtiments / Dienst van de gebouwen	10.603,00	10.750,74	1.979,57	8.771,17	-1.831,83
139	137 161	PRESTATIONS POUR LES ENTREPRISES ET LES MENAGES / PRESTATIES TEN VOORDELE VAN ONDERNEMINGEN EN GEZINNEN Service Informatique / Informatica dienst	0,00	0,00	0,00	0,00	0,00
	139 161	PRESTATIONS POUR LES ENTREPRISES ET LES MENAGES / PRESTATIES TEN VOORDELE VAN ONDERNEMINGEN EN GEZINNEN	0,00	0,00	0,00	0,00	0,00
139/000/60		Total Prestations / Totaal Prestaties	422.320,00	226.070,29	2.124,65	223.945,64	-198.374,36
131		R.O. TRANSFERTS / G.O. OVERDRACHTEN Service du personnel / Personeelsdienst					
	131 380	INTERVENTIONS DIVERSE / ANDERE TUSSENKOMSTEN	0,00	0,00	0,00	0,00	0,00
132	131 465	CONTRIBUTIONS SPECIFIQUES / SPECIFIEKE BIJDAGEN Expédition, huissiers, téléphone / Verzending, kamerbewaarders, telefoon	35.919,00	30.225,94	0,00	30.225,94	-5.693,06
133	132 465	CONTRIBUTIONS SPECIFIQUES / SPECIFIEKE BIJDAGEN Information, documentation, classement / Informatie, documentatie, klassement	23.714,00	20.901,19	0,00	20.901,19	-2.812,81
	133 380	INTERVENTIONS DIVERSE / ANDERE TUSSENKOMSTEN	0,00	0,00	0,00	0,00	0,00
	133 465	CONTRIBUTIONS SPECIFIQUES / SPECIFIEKE BIJDAGEN	13.798,00	11.799,25	0,00	11.799,25	-1.998,75
	133 485	CONTRIBUTIONS SPECIFIQUES DES AUTRES POUVOIRS PUBLICS / BIJDAGEN VAN ANDERE OVERHEIDSINSTELLINGEN VOOR SPECIFIEKE DOELEINDEN	0,00	0,00	0,00	0,00	0,00
134		Imprimerie / Drukkerij					
135	134 465	CONTRIBUTIONS SPECIFIQUES / SPECIFIEKE BIJDAGEN Economat, service central des achats / Dienst v. de	15.852,00	15.731,06	0,00	15.731,06	-120,94

F.139- SERVICES GENERAUX / ALGEMENE DIENSTEN

Code fonctionnel Functionele code	ARTICLE ARTIKEL	RECETTES ONTVANGSTEN	Crédits budgétaires Begrotingskre dieten	Droits constatés Vastgestelde rechten	Non-valeurs, irrécouvrables Onverhaalbar e - Oninvorderba re	Droits constatés nets Netto- vastgestelde rechten	Droits constatés nets - crédits budgétaires Netto- vastgestelde rechten - begrotingskre dieten
136	135 465	huismeester,centrale aankoopdiens CONTRIBUTIONS SPECIFIQUES / SPECIFIEKE BIJDAGEN	20.877,00	17.727,66	0,00	17.727,66	-3.149,34
	136 380	Parc automobile / Automobielpark INTERVENTIONS DIVERSE / ANDERE TUSSENKOMSTEN	5.109,00	2.055,34	0,00	2.055,34	-3.053,66
137	136 465	CONTRIBUTIONS SPECIFIQUES / SPECIFIEKE BIJDAGEN	24.868,00	22.234,81	0,00	22.234,81	-2.633,19
	137 465	Service des Bâtiments / Dienst van de gebouwen CONTRIBUTIONS SPECIFIQUES / SPECIFIEKE BIJDAGEN	62.378,00	94.119,97	0,00	94.119,97	31.741,97
138	138 465	Services Techniques / Technische diensten CONTRIBUTIONS SPECIFIQUES / SPECIFIEKE BIJDAGEN	52.225,00	47.203,51	0,00	47.203,51	-5.021,49
139	139 380	Service Informatique / Informatica dienst INTERVENTIONS DIVERSE / ANDERE TUSSENKOMSTEN	0,00	0,00	0,00	0,00	0,00
	139 465	CONTRIBUTIONS SPECIFIQUES / SPECIFIEKE BIJDAGEN	18.294,00	18.974,88	0,00	18.974,88	680,88
139/000/61		Total Transferts / Totaal Overdrachten	273.034,00	280.973,61	0,00	280.973,61	7.939,61
132		R.O. DETTE / G.O. SCHULD Expédition, huissiers, téléphone / Verzending, kamerbewaarders, telefoon					
133	132 264	INTERETS CREDITEURS / CREDITINTRESTEN	50,00	20,17	0,00	20,17	-29,83
	133 264	Information, documentation, classement / Informatie, documentatie, klassement INTERETS CREDITEURS / CREDITINTRESTEN	0,00	0,00	0,00	0,00	0,00
134	134 264	Imprimerie / Drukkerij INTERETS CREDITEURS / CREDITINTRESTEN	0,00	0,00	0,00	0,00	0,00
135	135 264	Economat, service central des achats / Dienst v. de huismeester,centrale aankoopdiens INTERETS CREDITEURS / CREDITINTRESTEN	0,00	0,00	0,00	0,00	0,00
136	136 264	Parc automobile / Automobielpark INTERETS CREDITEURS / CREDITINTRESTEN	0,00	0,00	0,00	0,00	0,00
138	138 264	Services Techniques / Technische diensten INTERETS CREDITEURS / CREDITINTRESTEN	0,00	0,00	0,00	0,00	0,00
139	138 264	Service Informatique / Informatica dienst INTERETS CREDITEURS / CREDITINTRESTEN	20,00	4,37	0,00	4,37	-15,63

F.139- SERVICES GENERAUX / ALGEMENE DIENSTEN

Code fonctionnel Functionele code	ARTICLE ARTIKEL	RECETTES ONTVANGSTEN	Crédits budgétaires Begrotingskre dieten	Droits constatés Vastgestelde rechten	Non-valeurs, irrecouvrables Onverhaalbar e - Oninvorderba re	Droits constatés nets Netto- vastgestelde rechten	Droits constatés nets - crédits budgétaires Netto- vastgestelde rechten - begrotingskre dieten
	139 264	INTERETS CREDITEURS / CREDITINTRESTEN	250,00	273,43	0,00	273,43	23,43
139/000/62		Total Dette / Totaal Schuld	320,00	297,97	0,00	297,97	-22,03
139/000/63		Total R.O. Fonction 139 / Totaal G.O. Fonction 139	695.674,00	507.341,87	2.124,65	505.217,22	-190.456,78

F.139- SERVICES GENERAUX / ALGEMENE DIENSTEN							
Code fonctionnel Functionele code	ARTICLE ARTIKEL	DEPENSES UITGAVEN	Crédits budgétaires Begrotingskre dieten	Engagements Vastleggingen	Crédits sans emploi Niet gebruikte kredieten	Imputations Aanrekening n	Crédits transférés Over te dragen kredieten
131		D.O. PERSONNEL / G.U. PERSONEEL Service du personnel / Personeelsdienst					
	131 111	TRAITEMENTS / BEZOLDIGING	1.117.312,29	1.117.312,29	0,00	1.117.312,29	0,00
	131 112	ALLOCATIONS SOCIALES / SOCIALE VERGOEDINGEN	79.011,02	79.011,02	0,00	79.011,02	0,00
	131 113	COTISATIONS PATRONALES / PATRONALE BIJDAGEN	388.553,29	388.553,29	0,00	388.553,29	0,00
	131 115	FRAIS DE DEPLACEMENTS ET AUTRES AVANTAGES PECUNIAIRES / REISKOSTEN EN ANDERE TEGEMOETKOMINGEN	24.733,75	24.733,75	0,00	24.710,27	23,48
	131 118	SERVICE SOCIAL COLLECTIF / GEMEENSCHAPPELIJKE SOCIALE DIENST	329.157,49	329.157,49	0,00	329.157,49	0,00
132		Expédition, huissiers, téléphone / Verzending, kamerbewaarders, telefoon					
	132 111	TRAITEMENTS / BEZOLDIGING	587.313,23	587.313,23	0,00	587.313,23	0,00
	132 112	ALLOCATIONS SOCIALES / SOCIALE VERGOEDINGEN	57.328,88	57.328,88	0,00	57.328,88	0,00
	132 113	COTISATIONS PATRONALES / PATRONALE BIJDAGEN	217.213,94	217.213,94	0,00	217.213,94	0,00
133		Information, documentation, classement / Informatie, documentatie, klasement					
	133 111	TRAITEMENTS / BEZOLDIGING	436.056,80	436.056,80	0,00	436.056,80	0,00
	133 112	ALLOCATIONS SOCIALES / SOCIALE VERGOEDINGEN	35.532,34	35.532,34	0,00	35.532,34	0,00
	133 113	COTISATIONS PATRONALES / PATRONALE BIJDAGEN	133.543,79	133.543,79	0,00	133.543,79	0,00
134		Imprimerie / Drukkerij					
	134 111	TRAITEMENTS / BEZOLDIGING	600.969,39	600.969,39	0,00	600.969,39	0,00
	134 112	ALLOCATIONS SOCIALES / SOCIALE VERGOEDINGEN	40.347,36	40.347,36	0,00	40.347,36	0,00
	134 113	COTISATIONS PATRONALES / PATRONALE BIJDAGEN	243.120,30	243.120,30	0,00	243.120,30	0,00
135		Economat, service central des achats / Dienst v. de huismeester, centrale aankoopdiens					
	135 111	TRAITEMENTS / BEZOLDIGING	561.393,21	561.393,21	0,00	561.393,21	0,00
	135 112	ALLOCATIONS SOCIALES / SOCIALE VERGOEDINGEN	43.022,68	43.022,68	0,00	43.022,68	0,00
	135 113	COTISATIONS PATRONALES / PATRONALE BIJDAGEN	192.137,83	192.137,83	0,00	192.137,83	0,00
136		Parc automobile / Automobielpark					
	136 111	TRAITEMENTS / BEZOLDIGING	839.212,41	839.212,41	0,00	839.212,41	0,00
	136 112	ALLOCATIONS SOCIALES / SOCIALE VERGOEDINGEN	54.768,73	54.768,73	0,00	54.768,73	0,00
	136 113	COTISATIONS PATRONALES / PATRONALE BIJDAGEN	348.179,24	348.179,24	0,00	348.179,24	0,00
137		Service des Bâtiments / Dienst van de gebouwen					
	137 111	TRAITEMENTS / BEZOLDIGING	3.365.461,61	3.365.461,61	0,00	3.365.461,61	0,00

F.139- SERVICES GENERAUX / ALGEMENE DIENSTEN

Code fonctionnel Functionele code	ARTICLE ARTIKEL	DEPENSES UITGAVEN	Crédits budgétaires Begrotingskredieten	Engagements Vastleggingen	Crédits sans emploi Niet gebruikte kredieten	Imputations Aanrekeningen	Crédits transférés Over te dragen kredieten
138	137 112	ALLOCATIONS SOCIALES / SOCIALE VERGOEDINGEN	259.621,58	259.621,58	0,00	259.621,58	0,00
	137 113	COTISATIONS PATRONALES / PATRONALE BIJDAGEN	1.130.975,27	1.130.975,27	0,00	1.130.975,27	0,00
		Services Techniques / Technische diensten					
139	138 111	TRAITEMENTS / BEZOLDIGING	1.906.794,51	1.906.794,51	0,00	1.906.794,51	0,00
	138 112	ALLOCATIONS SOCIALES / SOCIALE VERGOEDINGEN	126.901,81	126.901,81	0,00	126.901,81	0,00
	138 113	COTISATIONS PATRONALES / PATRONALE BIJDAGEN	690.444,92	690.444,92	0,00	690.444,92	0,00
		Service Informatique / Informatica dienst					
	139 111	TRAITEMENTS / BEZOLDIGING	802.960,69	802.960,69	0,00	802.960,69	0,00
	139 112	ALLOCATIONS SOCIALES / SOCIALE VERGOEDINGEN	57.334,32	57.334,32	0,00	57.334,32	0,00
	139 113	COTISATIONS PATRONALES / PATRONALE BIJDAGEN	275.423,93	275.423,93	0,00	275.423,93	0,00
139/000/70		Total Personnel / Totaal Personeel	14.944.826,61	14.944.826,61	0,00	14.944.803,13	23,48
131		D.O. FONCTIONNEMENT / G.U. WERKINGSKOSTEN					
		Service du personnel / Personeelsdienst					
132	131 121	REMBOURSEMENT DE FRAIS ET INDEMNITES DE SERVICE / TERUGBETALING VAN KOSTEN EN DIENSTVERGOEDINGEN	1.378,26	1.378,26	0,00	1.335,26	43,00
	131 122	HONORAIRES ET DEPENSES DE PERSONNEL ETRANGER A L'ADMINISTRAT / HONORARIA EN VERGOEDINGEN VAN NIET-GEMEENTEPERSONEEL	236.464,30	129.200,72	107.263,58	54.930,66	74.270,06
	131 123	DEPENSES DE FONCTIONNEMENT ADMINISTRATIF / ADMINISTRATIEVE WERKINGSUITGAVEN	381.045,10	265.509,23	115.535,87	234.171,51	31.337,72
	131 124	DEPENSES DE FONCTIONNEMENT TECHNIQUE / TECHNISCHE WERKINGSUITGAVEN	38.716,82	31.380,04	7.336,78	24.531,97	6.848,07
133		Expédition, huissiers, téléphone / Verzending, kamerbewaarders, telefoon					
	132 123	DEPENSES DE FONCTIONNEMENT ADMINISTRATIF / ADMINISTRATIEVE WERKINGSUITGAVEN	368.677,93	359.237,93	9.440,00	351.688,37	7.549,56
	132 124	DEPENSES DE FONCTIONNEMENT TECHNIQUE / TECHNISCHE WERKINGSUITGAVEN	6.555,32	2.184,32	4.371,00	691,32	1.493,00
133		Information, documentation, classement / Informatie, documentatie, klassement					
	133 122	HONORAIRES ET DEPENSES DE PERSONNEL ETRANGER A L'ADMINISTRAT / HONORARIA EN VERGOEDINGEN VAN NIET-GEMEENTEPERSONEEL	24.260,00	2.650,00	21.610,00	2.650,00	0,00
	133 123	DEPENSES DE FONCTIONNEMENT ADMINISTRATIF /	7.723,00	3.152,85	4.570,15	2.777,85	375,00

F.139- SERVICES GENERAUX / ALGEMENE DIENSTEN

Code fonctionnel Functionele code	ARTICLE ARTIKEL	DEPENSES UITGAVEN	Crédits budgétaires Begrotingskredieten	Engagements Vastleggingen	Crédits sans emploi Niet gebruikte kredieten	Imputations Aanrekeningen	Crédits transférés Over te dragen kredieten
	133 124	ADMINISTRATIEVE WERKINGSUITGAVEN DEPENSES DE FONCTIONNEMENT TECHNIQUE / TECHNISCHE WERKINGSUITGAVEN	73.506,07	46.971,71	26.534,36	35.547,80	11.423,91
134	133 126	LOYERS ET CHARGES LOCATIVES DES IMMEUBLES / HUUR EN HUURLASTEN VAN GEHURDE ONROERENDE GOEDEREN Imprimerie / Drukkerij	0,00	0,00	0,00	0,00	0,00
	134 123	DEPENSES DE FONCTIONNEMENT ADMINISTRATIF / ADMINISTRATIEVE WERKINGSUITGAVEN	168.515,42	168.515,42	0,00	154.778,99	13.736,43
	134 124	DEPENSES DE FONCTIONNEMENT TECHNIQUE / TECHNISCHE WERKINGSUITGAVEN	121.247,67	118.728,35	2.519,32	100.508,52	18.219,83
135	134 126	LOYERS ET CHARGES LOCATIVES DES IMMEUBLES / HUUR EN HUURLASTEN VAN GEHURDE ONROERENDE GOEDEREN Economat, service central des achats / Dienst v. de huismeester, centrale aankoopdiens	0,00	0,00	0,00	0,00	0,00
	135 123	DEPENSES DE FONCTIONNEMENT ADMINISTRATIF / ADMINISTRATIEVE WERKINGSUITGAVEN	430.586,95	409.942,08	20.644,87	380.583,91	29.358,17
	135 124	DEPENSES DE FONCTIONNEMENT TECHNIQUE / TECHNISCHE WERKINGSUITGAVEN	113.235,73	110.012,43	3.223,30	96.696,32	13.316,11
136	135 125	DEPENSES DE FONCTIONNEMENT DES BATIMENTS / WERKINGSUITGAVEN VOOR GEBOUWEN Parc automobile / Automobielpark	1.082.200,60	1.020.311,50	61.889,10	1.018.247,38	2.064,12
	136 121	REMBOURSEMENT DE FRAIS ET INDEMNITES DE SERVICE / TERUGBETALING VAN KOSTEN EN DIENSTVERGOEDINGEN	0,00	0,00	0,00	0,00	0,00
	136 123	DEPENSES DE FONCTIONNEMENT ADMINISTRATIF / ADMINISTRATIEVE WERKINGSUITGAVEN	0,00	0,00	0,00	0,00	0,00
	136 124	DEPENSES DE FONCTIONNEMENT TECHNIQUE / TECHNISCHE WERKINGSUITGAVEN	11.919,87	5.000,00	6.919,87	0,00	5.000,00
137	136 127	DEPENSES DE FONCTIONNEMENT DES VEHICULES / EXPLOITATIEKOSTEN VOERTUIGEN Service des Bâtiments / Dienst van de gebouwen	618.180,79	577.542,24	40.638,55	483.826,61	93.715,63
	137 124	DEPENSES DE FONCTIONNEMENT TECHNIQUE / TECHNISCHE WERKINGSUITGAVEN	300.000,00	276.374,27	23.625,73	173.457,53	102.916,74
138	138 122	Services Techniques / Technische diensten HONORAIRES ET DEPENSES DE PERSONNEL ETRANGER A	0,00	0,00	0,00	0,00	0,00

F.139- SERVICES GENERAUX / ALGEMENE DIENSTEN

Code fonctionnel Functionele code	ARTICLE ARTIKEL	DEPENSES UITGAVEN	Crédits budgétaires Begrotingskredieten	Engagements Vastleggingen	Crédits sans emploi Niet gebruikte kredieten	Imputations Aanrekeningen	Crédits transférés Over te dragen kredieten
139	138 123	L'ADMINISTRAT / HONORARIA EN VERGOEDINGEN VAN NIET-GEMEENTEPERSONEEL DEPENSES DE FONCTIONNEMENT ADMINISTRATIF / ADMINISTRATIEVE WERKINGSUITGAVEN	0,00	0,00	0,00	0,00	0,00
	138 124	DEPENSES DE FONCTIONNEMENT TECHNIQUE / TECHNISCHE WERKINGSUITGAVEN	0,00	0,00	0,00	0,00	0,00
	139 122	Service Informatique / Informatica dienst HONORAIRES ET DEPENSES DE PERSONNEL ETRANGER A L'ADMINISTRAT / HONORARIA EN VERGOEDINGEN VAN NIET-GEMEENTEPERSONEEL	8.452,00	0,00	8.452,00	0,00	0,00
	139 123	DEPENSES DE FONCTIONNEMENT ADMINISTRATIF / ADMINISTRATIEVE WERKINGSUITGAVEN	376.000,00	359.819,10	16.180,90	344.622,47	15.196,63
	139 124	DEPENSES DE FONCTIONNEMENT TECHNIQUE / TECHNISCHE WERKINGSUITGAVEN	119.209,15	84.176,88	35.032,27	41.850,34	42.326,54
139/000/71		Total Fonctionnement / Totaal Werkingskosten	4.487.874,98	3.972.087,33	515.787,65	3.502.896,81	469.190,52
131	131 301	D.O. TRANSFERTS / G.U. OVERDRACHTEN Service du personnel / Personeelsdienst NONVALEURS DE DROITS CONSTATES DU SERVICE ORDINAIRE / ONWAARDEN OP VASTGESTELDE RECHTEN VAN DE GEWONE DIENST	2.698,55	2.698,55	0,00	2.698,55	0,00
132	132 301	Expédition, huissiers, téléphone / Verzending, kamerbewaarders, telefoon NONVALEURS DE DROITS CONSTATES DU SERVICE ORDINAIRE / ONWAARDEN OP VASTGESTELDE RECHTEN VAN DE GEWONE DIENST	0,00	0,00	0,00	0,00	0,00
133	133 301	Information, documentation, classement / Informatie, documentatie, klassement NONVALEURS DE DROITS CONSTATES DU SERVICE ORDINAIRE / ONWAARDEN OP VASTGESTELDE RECHTEN VAN DE GEWONE DIENST	0,00	0,00	0,00	0,00	0,00
	133 331	SUBSIDES DIRECTS AUX MENAGES / RECHTSTREEKSE SUBSIDIES AAN GEZINNEN	0,00	0,00	0,00	0,00	0,00
	133 332	SUBSIDES INDIRECTS ET REPARATIONS DE DOMMAGES AUX MENAGES / ONRECHTSTREEKSE SUBSIDIES EN SCHADELOOSSTELLINGEN AAN GEZINNEN	0,00	0,00	0,00	0,00	0,00

F.139- SERVICES GENERAUX / ALGEMENE DIENSTEN

Code fonctionnel Functionele code	ARTICLE ARTIKEL	DEPENSES UITGAVEN	Crédits budgétaires Begrotingskredieten	Engagements Vastleggingen	Crédits sans emploi Niet gebruikte kredieten	Imputations Aanrekeningen	Crédits transférés Over te dragen kredieten
134	134 301	Imprimerie / Drukkerij NONVALEURS DE DROITS CONSTATES DU SERVICE ORDINAIRE / ONWAARDEN OP VASTGESTELDE RECHTEN VAN DE GEWONE DIENST	1.149,28	1.149,28	0,00	1.149,28	0,00
135	135 301	Economat, service central des achats / Dienst v. de huismeester, centrale aankoopdiens NONVALEURS DE DROITS CONSTATES DU SERVICE ORDINAIRE / ONWAARDEN OP VASTGESTELDE RECHTEN VAN DE GEWONE DIENST	11.000,28	11.000,28	0,00	11.000,28	0,00
136	136 301	Parc automobile / Automobielpark NONVALEURS DE DROITS CONSTATES DU SERVICE ORDINAIRE / ONWAARDEN OP VASTGESTELDE RECHTEN VAN DE GEWONE DIENST	3.912,17	3.912,17	0,00	3.912,17	0,00
137	137 301	Service des Bâtiments / Dienst van de gebouwen NONVALEURS DE DROITS CONSTATES DU SERVICE ORDINAIRE / ONWAARDEN OP VASTGESTELDE RECHTEN VAN DE GEWONE DIENST	9.994,72	9.994,72	0,00	9.994,72	0,00
139/000/72		Total Transferts / Totaal Overdrachten	28.755,00	28.755,00	0,00	28.755,00	0,00
131	131 211	D.O. DETTE / G.U. SCHULD Service du personnel / Personeelsdienst CHARGES FINANCIERES DES EMPRUNTS A CHARGE DU CPAS / FINANCIËLE KOSTEN VAN LENINGEN TEN LASTE VAN DE GEMEENTE	0,00	0,00	0,00	0,00	0,00
	131 911	REMBOURSEMENT DES EMPRUNTS A CHARGE DE LA COMMUNE / AFLOSSING VAN LENINGEN TEN LASTE VAN DE GEMEENTE	0,00	0,00	0,00	0,00	0,00
132	132 211	Expédition, huissiers, téléphone / Verzending, kamerbewaarders, telefoon CHARGES FINANCIERES DES EMPRUNTS A CHARGE DU CPAS / FINANCIËLE KOSTEN VAN LENINGEN TEN LASTE VAN DE GEMEENTE	6.128,20	6.128,20	0,00	6.128,20	0,00
	132 911	REMBOURSEMENT DES EMPRUNTS A CHARGE DE LA COMMUNE / AFLOSSING VAN LENINGEN TEN LASTE VAN DE GEMEENTE	34.019,75	34.019,75	0,00	34.019,75	0,00
133		Information, documentation, classement / Informatie,					

F.139- SERVICES GENERAUX / ALGEMENE DIENSTEN

Code fonctionnel Functionele code	ARTICLE ARTIKEL	DEPENSES UITGAVEN	Crédits budgétaires Begrotingskredieten	Engagements Vastleggingen	Crédits sans emploi Niet gebruikte kredieten	Imputations Aanrekeningen	Crédits transférés Over te dragen kredieten
	133 211	documentatie, klassement CHARGES FINANCIERES DES EMPRUNTS A CHARGE DU CPAS / FINANCIËLE KOSTEN VAN LENINGEN TEN LASTE VAN DE GEMEENTE	842,52	842,52	0,00	842,52	0,00
	133 911	REMBOURSEMENT DES EMPRUNTS A CHARGE DE LA COMMUNE / AFLOSSING VAN LENINGEN TEN LASTE VAN DE GEMEENTE	7.817,59	7.817,59	0,00	7.817,59	0,00
134		Imprimerie / Drukkerij					
	134 211	CHARGES FINANCIERES DES EMPRUNTS A CHARGE DU CPAS / FINANCIËLE KOSTEN VAN LENINGEN TEN LASTE VAN DE GEMEENTE	26.571,21	26.571,21	0,00	26.571,21	0,00
	134 911	REMBOURSEMENT DES EMPRUNTS A CHARGE DE LA COMMUNE / AFLOSSING VAN LENINGEN TEN LASTE VAN DE GEMEENTE	244.377,41	244.377,41	0,00	244.377,41	0,00
135		Economat, service central des achats / Dienst v. de huismeester, centrale aankoopdiens					
	135 211	CHARGES FINANCIERES DES EMPRUNTS A CHARGE DU CPAS / FINANCIËLE KOSTEN VAN LENINGEN TEN LASTE VAN DE GEMEENTE	797,93	797,93	0,00	797,93	0,00
	135 911	REMBOURSEMENT DES EMPRUNTS A CHARGE DE LA COMMUNE / AFLOSSING VAN LENINGEN TEN LASTE VAN DE GEMEENTE	6.797,28	6.797,28	0,00	6.797,28	0,00
136		Parc automobile / Automobielpark					
	136 211	CHARGES FINANCIERES DES EMPRUNTS A CHARGE DU CPAS / FINANCIËLE KOSTEN VAN LENINGEN TEN LASTE VAN DE GEMEENTE	36.341,24	36.341,24	0,00	36.341,24	0,00
	136 911	REMBOURSEMENT DES EMPRUNTS A CHARGE DE LA COMMUNE / AFLOSSING VAN LENINGEN TEN LASTE VAN DE GEMEENTE	176.948,06	176.948,06	0,00	176.948,06	0,00
138		Services Techniques / Technische diensten					
	138 211	CHARGES FINANCIERES DES EMPRUNTS A CHARGE DU CPAS / FINANCIËLE KOSTEN VAN LENINGEN TEN LASTE VAN DE GEMEENTE	1.875,44	1.875,44	0,00	1.875,44	0,00
	138 911	REMBOURSEMENT DES EMPRUNTS A CHARGE DE LA COMMUNE / AFLOSSING VAN LENINGEN TEN LASTE VAN DE GEMEENTE	41.703,12	41.703,12	0,00	41.703,12	0,00
139		Service Informatique / Informatica dienst					

F.139- SERVICES GENERAUX / ALGEMENE DIENSTEN

Code fonctionnel Functionele code	ARTICLE ARTIKEL	DEPENSES UITGAVEN	Crédits budgétaires Begrotingskredieten	Engagements Vastleggingen	Crédits sans emploi Niet gebruikte kredieten	Imputations Aanrekeningen	Crédits transférés Over te dragen kredieten
	139 211	CHARGES FINANCIERES DES EMPRUNTS A CHARGE DU CPAS / FINANCIËLE KOSTEN VAN LENINGEN TEN LASTE VAN DE GEMEENTE	41.124,05	41.124,05	0,00	41.124,05	0,00
	139 911	REMBOURSEMENT DES EMPRUNTS A CHARGE DE LA COMMUNE / AFLOSSING VAN LENINGEN TEN LASTE VAN DE GEMEENTE	459.192,42	459.192,42	0,00	459.192,42	0,00
139/000/7X		Total Dette / Totaal Schuld	1.084.536,22	1.084.536,22	0,00	1.084.536,22	0,00
139/000/73		Total D.O. Fonction 139 / Totaal G.U. Fonction 139	20.545.992,81	20.030.205,16	515.787,65	19.560.991,16	469.214,00

F.149- CALAMITES / RAMPEN							
Code fonctionnel Functionele code	ARTICLE ARTIKEL	DEPENSES UITGAVEN	Crédits budgétaires Begrotingskredieten	Engagements Vastleggingen	Crédits sans emploi Niet gebruikte kredieten	Imputations Aanrekeningen	Crédits transférés Over te dragen kredieten
140	140 332	D.O. TRANSFERTS / G.U. OVERDRACHTEN Calamités / Rampen SUBSIDES INDIRECTS ET REPARATIONS DE DOMMAGES AUX MENAGES / ONRECHTSTREEKSE SUBSIDIES EN SCHADELOOSSTELLINGEN AAN GEZINNEN	0,00	0,00	0,00	0,00	0,00
149/000/72		Total Transferts / Totaal Overdrachten	0,00	0,00	0,00	0,00	0,00
149/000/73		Total D.O. Fonction 149 / Totaal G.U. Fonction 149	0,00	0,00	0,00	0,00	0,00

F.159- RELATIONS AVEC L'ETRANGER / BUITENLANDSE BETREKKIGEN							
Code fonctionnel Functionele code	ARTICLE ARTIKEL	RECETTES ONTVANGSTEN	Crédits budgétaires Begrotingskre dieten	Droits constatés Vastgestelde rechten	Non-valeurs, irrécouvrables Onverhaalbar e - Oninvorderba re	Droits constatés nets Netto- vastgestelde rechten	Droits constatés nets - crédits budgétaires Netto- vastgestelde rechten - begrotingskre dieten
150	150 161	R.O. PRESTATIONS / G.O. PRESTATIES Relations avec l'étranger / Buitenlandse betrekkingen PRESTATIONS POUR LES ENTREPRISES ET LES MENAGES / PRESTATIES TEN VOORDELE VAN ONDERNEMINGEN EN GEZINNEN	1.000,00	1.670,00	0,00	1.670,00	670,00
159/000/60		Total Prestations / Totaal Prestaties	1.000,00	1.670,00	0,00	1.670,00	670,00
150	150 380 150 485	R.O. TRANSFERTS / G.O. OVERDRACHTEN Relations avec l'étranger / Buitenlandse betrekkingen INTERVENTIONS DIVERSE / ANDERE TUSSENKOMSTEN CONTRIBUTIONS SPECIFIQUES DES AUTRES POUVOIRS PUBLICS / BIJDAGEN VAN ANDERE OVERHEIDSINSTELLINGEN VOOR SPECIFIEKE DOELEINDEN	7.500,00 160.450,00	2.500,00 75.704,40	0,00 0,00	2.500,00 75.704,40	-5.000,00 -84.745,60
159/000/61		Total Transferts / Totaal Overdrachten	167.950,00	78.204,40	0,00	78.204,40	-89.745,60
150	150 266	R.O. DETTE / G.O. SCHULD Relations avec l'étranger / Buitenlandse betrekkingen BENEFICE DE CHANGE / WISSELKOERSVERSCHILLEN TEN GUNSTE	0,00	93,55	0,00	93,55	93,55
159/000/62		Total Dette / Totaal Schuld	0,00	93,55	0,00	93,55	93,55
150	150 994	R.O. PRELEVEMENTS / G.O. OVERBOEKINGEN Relations avec l'étranger / Buitenlandse betrekkingen PRELEVEMENTS SUR LE FONDS DE RESERVES ORDINAIRES / OVERBOEKING UIT GEWOON RESERVEFONDS	74.724,00	74.724,00	0,00	74.724,00	0,00

F.159- RELATIONS AVEC L'ETRANGER / BUITENLANDSE BETREKKIGEN

Code fonctionnel Functionele code	ARTICLE ARTIKEL	RECETTES ONTVANGSTEN	Crédits budgétaires Begrotingskre dieten	Droits constatés Vastgestelde rechten	Non-valeurs, irrecouvrables Onverhaalbar e - Oninvorderba re	Droits constatés nets Netto- vastgestelde rechten	Droits constatés nets - crédits budgétaires Netto- vastgestelde rechten - begrotingskre dieten
159/000/68		Total Prelevements / Totaal Overboekingen	74.724,00	74.724,00	0,00	74.724,00	0,00
159/000/63		Total R.O. Fonction 159 / Totaal G.O. Fonction 159	243.674,00	154.691,95	0,00	154.691,95	-88.982,05

F.159- RELATIONS AVEC L'ETRANGER / BUITENLANDSE BETREKKIGEN							
Code fonctionnel Functionele code	ARTICLE ARTIKEL	DEPENSES UITGAVEN	Crédits budgétaires Begrotingskredieten	Engagements Vastleggingen	Crédits sans emploi Niet gebruikte kredieten	Imputations Aanrekeningen	Crédits transférés Over te dragen kredieten
150		D.O. FONCTIONNEMENT / G.U. WERKINGSKOSTEN Relations avec l'étranger / Buitenlandse betrekkingen					
	150 121	REMBOURSEMENT DE FRAIS ET INDEMNITES DE SERVICE / TERUGBETALING VAN KOSTEN EN DIENSTVERGOEDINGEN	74.611,88	48.329,63	26.282,25	48.329,63	0,00
	150 122	HONORAIRES ET DEPENSES DE PERSONNEL ETRANGER A L'ADMINISTRAT / HONORARIA EN VERGOEDINGEN VAN NIET-GEMEENTEPERSONEEL	14.286,00	10.166,76	4.119,24	7.746,76	2.420,00
	150 123	DEPENSES DE FONCTIONNEMENT ADMINISTRATIF / ADMINISTRATIEVE WERKINGSUITGAVEN	25.711,00	4.682,46	21.028,54	4.382,46	300,00
	150 124	DEPENSES DE FONCTIONNEMENT TECHNIQUE / TECHNISCHE WERKINGSUITGAVEN	105.736,12	34.563,98	71.172,14	32.717,66	1.846,32
	150 126	LOYERS ET CHARGES LOCATIVES DES IMMEUBLES / HUUR EN HUURLASTEN VAN GEHURDE ONROERENDE GOEDEREN	2.625,00	2.625,00	0,00	2.625,00	0,00
	150 128	FRAIS DE GESTION FINANCIERE / KOSTEN FINANCIIEEL BEHEER	100,00	67,74	32,26	67,74	0,00
159/000/71		Total Fonctionnement / Totaal Werkingskosten	223.070,00	100.435,57	122.634,43	95.869,25	4.566,32
150		D.O. TRANSFERTS / G.U. OVERDRACHTEN Relations avec l'étranger / Buitenlandse betrekkingen					
	150 301	NONVALEURS DE DROITS CONSTATES DU SERVICE ORDINAIRE / ONWAARDEN OP VASTGESTELDE RECHTEN VAN DE GEWONE DIENST	66.250,15	49.749,87	16.500,28	49.749,87	0,00
	150 332	SUBSIDES INDIRECTS ET REPARATIONS DE DOMMAGES AUX MENAGES / ONRECHTSTREEKSE SUBSIDIES EN SCHADELOOSSTELLINGEN AAN GEZINNEN	105.000,00	22.620,22	82.379,78	16.492,72	6.127,50
159/000/72		Total Transferts / Totaal Overdrachten	171.250,15	72.370,09	98.880,06	66.242,59	6.127,50
150		D.O. PRELEVEMENTS / G.U. OVERBOEKINGEN Relations avec l'étranger / Buitenlandse betrekkingen					
	150 954	PRELEVEMENTS, FONDS DE RESERVES ORDINAIRES /	0,00	0,00	0,00	0,00	0,00

F.159- RELATIONS AVEC L'ETRANGER / BUITENLANDSE BETREKKIGEN

Code fonctionnel Functionele code	ARTICLE ARTIKEL	DEPENSES UITGAVEN	Crédits budgétaires Begrotingskredieten	Engagements Vastleggingen	Crédits sans emploi Niet gebruikte kredieten	Imputations Aanrekeningen	Crédits transférés Over te dragen kredieten
	150 955	OVERBOEKINGEN NAAR GEWOON RESERVEFONDS PRELEVEMENTS, FONDS DE RESERVES EXTRAORDINAIRES / OVERBOEKINGEN NAAR BUITENGEWOON RESERVEFONDS	50.000,00	39.189,94	10.810,06	39.189,94	0,00
159/000/78		Total Prelevements / Totaal Overboekingen	50.000,00	39.189,94	10.810,06	39.189,94	0,00
159/000/73		Total D.O. Fonction 159 / Totaal G.U. Fonction 159	444.320,15	211.995,60	232.324,55	201.301,78	10.693,82

F.339- ORDRE PUBLIC & SECURITE / OPENBARE ORDE EN VEILIGHEID							
Code fonctionnel Functionele code	ARTICLE ARTIKEL	RECETTES ONTVANGSTEN	Crédits budgétaires Begrotingskre dieten	Droits constatés Vastgestelde rechten	Non-valeurs, irrecouvrables Onverhaalbar e - Oninvorderba re	Droits constatés nets Netto- vastgestelde rechten	Droits constatés nets - crédits budgétaires Netto- vastgestelde rechten - begrotingskre dieten
300		R.O. PRESTATIONS / G.O. PRESTATIES Contrats de prévention et de sécurité / Preventie en veiligheid contracten					
	300 161	PRESTATIONS POUR LES ENTREPRISES ET LES MENAGES / PRESTATIES TEN VOORDELE VAN ONDERNEMINGEN EN GEZINNEN	500,00	686,54	0,00	686,54	186,54
339/000/60		Total Prestations / Totaal Prestaties	500,00	686,54	0,00	686,54	186,54
300		R.O. TRANSFERTS / G.O. OVERDRACHTEN Contrats de prévention et de sécurité / Preventie en veiligheid contracten					
	300 380	INTERVENTIONS DIVERSE / ANDERE TUSSENKOMSTEN	0,00	0,00	0,00	0,00	0,00
	300 465	CONTRIBUTIONS SPECIFIQUES / SPECIFIEKE BIJDAGEN	2.249.542,00	2.217.161,56	8.000,00	2.209.161,56	-40.380,44
	300 466	CONTRIBUTIONS A CARACTERE GENERAL DE L'AUTORITE SUPERIEURE / ALGEMENE SUBSIDIES VAN HOGERE OVEHEDEN	0,00	0,00	0,00	0,00	0,00
	300 485	CONTRIBUTIONS SPECIFIQUES DES AUTRES POUVOIRS PUBLICS / BIJDAGEN VAN ANDERE OVERHEIDSINSTELLINGEN VOOR SPECIFIEKE DOELEINDEN	0,00	0,00	0,00	0,00	0,00
322		Justice de paix, Tribunal du Travail / Vredegerecht, arbeidsrechtbank					
	322 485	CONTRIBUTIONS SPECIFIQUES DES AUTRES POUVOIRS PUBLICS / BIJDAGEN VAN ANDERE OVERHEIDSINSTELLINGEN VOOR SPECIFIEKE DOELEINDEN	28.000,00	61.988,07	0,00	61.988,07	33.988,07
330		Police communale / Gemeentepolitie					
	330 380	INTERVENTIONS DIVERSE / ANDERE TUSSENKOMSTEN	5.000,00	0,00	0,00	0,00	-5.000,00
	330 406	RECUPERATION DES TRANSFERTS DE REVENUS AU	0,00	0,00	0,00	0,00	0,00

F.339- ORDRE PUBLIC & SECURITE / OPENBARE ORDE EN VEILIGHEID

Code fonctionnel Functionele code	ARTICLE ARTIKEL	RECETTES ONTVANGSTEN	Crédits budgétaires Begrotingskre dieten	Droits constatés Vastgestelde rechten	Non-valeurs, irrecouvrables Onverhaalbar e - Oninvorderba re	Droits constatés nets Netto- vastgestelde rechten	Droits constatés nets - crédits budgétaires Netto- vastgestelde rechten - begrotingskre dieten
	330 465	SECTEUR PUBLIC / TERUGVORDERING VAN INKOMENSOVERDRACHTEN AAN DE OVERHEIDSSECT CONTRIBUTIONS SPECIFIQUES / SPECIFIEKE BIJDAGEN	670.000,00	840.448,73	0,00	840.448,73	170.448,73
339/000/61		Total Transferts / Totaal Overdrachten	2.952.542,00	3.119.598,36	8.000,00	3.111.598,36	159.056,36
339/000/63		Total R.O. Fonction 339 / Totaal G.O. Fonction 339	2.953.042,00	3.120.284,90	8.000,00	3.112.284,90	159.242,90

F.339- ORDRE PUBLIC & SECURITE / OPENBARE ORDE EN VEILIGHEID							
Code fonctionnel Functionele code	ARTICLE ARTIKEL	DEPENSES UITGAVEN	Crédits budgétaires Begrotingskredieten	Engagements Vastleggingen	Crédits sans emploi Niet gebruikte kredieten	Imputations Aanrekening n	Crédits transférés Over te dragen kredieten
300		D.O. PERSONNEL / G.U. PERSONEEL Contrats de prévention et de sécurité / Preventie en veiligheid contracten					
	300 111	TRAITEMENTS / BEZOLDIGING	1.937.359,83	1.937.359,83	0,00	1.937.359,83	0,00
	300 112	ALLOCATIONS SOCIALES / SOCIALE VERGOEDINGEN	138.452,69	138.452,69	0,00	138.452,69	0,00
	300 113	COTISATIONS PATRONALES / PATRONALE BIJDAGEN	589.538,07	589.538,07	0,00	589.538,07	0,00
339/000/70		Total Personnel / Totaal Personeel	2.665.350,59	2.665.350,59	0,00	2.665.350,59	0,00
300		D.O. FONCTIONNEMENT / G.U. WERKINGSKOSTEN Contrats de prévention et de sécurité / Preventie en veiligheid contracten					
	300 121	REMBOURSEMENT DE FRAIS ET INDEMNITES DE SERVICE / TERUGBETALING VAN KOSTEN EN DIENSTVERGOEDINGEN	30.980,55	28.638,08	2.342,47	28.638,08	0,00
	300 122	HONORAIRES ET DEPENSES DE PERSONNEL ETRANGER A L'ADMINISTRAT / HONORARIA EN VERGOEDINGEN VAN NIET-GEMEENTEPERSONEEL	19.624,85	1.636,20	17.988,65	1.636,20	0,00
	300 123	DEPENSES DE FONCTIONNEMENT ADMINISTRATIF / ADMINISTRATIEVE WERKINGSUITGAVEN	68.247,01	64.643,10	3.603,91	45.263,78	19.379,32
	300 124	DEPENSES DE FONCTIONNEMENT TECHNIQUE / TECHNISCHE WERKINGSUITGAVEN	69.534,39	48.862,75	20.671,64	34.752,65	14.110,10
	300 125	DEPENSES DE FONCTIONNEMENT DES BATIMENTS / WERKINGSUITGAVEN VOOR GEBOUWEN	1.000,00	0,00	1.000,00	0,00	0,00
	300 126	LOYERS ET CHARGES LOCATIVES DES IMMEUBLES / HUUR EN HUURLASTEN VAN GEHURDE ONROERENDE GOEDEREN	151.489,75	135.031,62	16.458,13	132.408,87	2.622,75
322		Justice de paix, Tribunal du Travail / Vrederegerecht, arbeidsrechtbank					
	322 125	DEPENSES DE FONCTIONNEMENT DES BATIMENTS / WERKINGSUITGAVEN VOOR GEBOUWEN	194,45	194,45	0,00	69,91	124,54
330		Police communale / Gemeentepolitie					
	330 125	DEPENSES DE FONCTIONNEMENT DES BATIMENTS / WERKINGSUITGAVEN VOOR GEBOUWEN	100.000,00	99.000,00	1.000,00	0,00	99.000,00

F.339- ORDRE PUBLIC & SECURITE / OPENBARE ORDE EN VEILIGHEID

Code fonctionnel Functionele code	ARTICLE ARTIKEL	DEPENSES UITGAVEN	Crédits budgétaires Begrotingskredieten	Engagements Vastleggingen	Crédits sans emploi Niet gebruikte kredieten	Imputations Aanrekeningen	Crédits transférés Over te dragen kredieten
334	334 124	Fourrière, protection des animaux / Schuthok, dierenbescherming. DEPENSES DE FONCTIONNEMENT TECHNIQUE / TECHNISCHE WERKINGSUITGAVEN	0,00	0,00	0,00	0,00	0,00
339/000/71		Total Fonctionnement / Totaal Werkingskosten	441.071,00	378.006,20	63.064,80	242.769,49	135.236,71
300		D.O. TRANSFERTS / G.U. OVERDRACHTEN Contrats de prévention et de sécurité / Preventie en veiligheid contracten					
	300 301	NONVALEURS DE DROITS CONSTATES DU SERVICE ORDINAIRE / ONWAARDEN OP VASTGESTELDE RECHTEN VAN DE GEWONE DIENST	240.356,00	203.954,00	36.402,00	203.954,00	0,00
	300 331	SUBSIDES DIRECTS AUX MENAGES / RECHTSTREEKSE SUBSIDIES AAN GEZINNEN	14.495,98	14.495,98	0,00	14.495,98	0,00
	300 332	SUBSIDES INDIRECTS ET REPARATIONS DE DOMMAGES AUX MENAGES / ONRECHTSTREEKSE SUBSIDIES EN SCHADELOOSSTELLINGEN AAN GEZINNEN	39.861,02	34.212,52	5.648,50	27.862,52	6.350,00
330		Police communale / Gemeentepolitie					
	330 301	NONVALEURS DE DROITS CONSTATES DU SERVICE ORDINAIRE / ONWAARDEN OP VASTGESTELDE RECHTEN VAN DE GEWONE DIENST	156.124,68	156.124,68	0,00	156.124,68	0,00
	330 332	SUBSIDES INDIRECTS ET REPARATIONS DE DOMMAGES AUX MENAGES / ONRECHTSTREEKSE SUBSIDIES EN SCHADELOOSSTELLINGEN AAN GEZINNEN	5.000,00	0,00	5.000,00	0,00	0,00
334		Fourrière, protection des animaux / Schuthok, dierenbescherming.					
	330 435	CONTRIBUTIONS SPECIFIQUES / SPECIFIEKE BIJDRAGEN	18.085.538,00	18.085.538,00	0,00	18.085.538,00	0,00
	334 332	SUBSIDES INDIRECTS ET REPARATIONS DE DOMMAGES AUX MENAGES / ONRECHTSTREEKSE SUBSIDIES EN SCHADELOOSSTELLINGEN AAN GEZINNEN	0,00	0,00	0,00	0,00	0,00
339/000/72		Total Transferts / Totaal Overdrachten	18.541.375,68	18.494.325,18	47.050,50	18.487.975,18	6.350,00
339/000/73		Total D.O. Fonction 339 / Totaal G.U. Fonction 339	21.647.797,27	21.537.681,97	110.115,30	21.396.095,26	141.586,71

F.429- COMMUNICATIONS - VOIRIES / VERKEER EN WATERSTAAT							
Code fonctionnel Functionele code	ARTICLE ARTIKEL	RECETTES ONTVANGSTEN	Crédits budgétaires Begrotingskre dieten	Droits constatés Vastgestelde rechten	Non-valeurs, irréouvrables Onverhaalbar e - Oninvorderba re	Droits constatés nets Netto- vastgestelde rechten	Droits constatés nets - crédits budgétaires Netto- vastgestelde rechten - begrotingskre dieten
421		R.O. PRESTATIONS / G.O. PRESTATIES Infrastructure / Infrastructuur.					
	421 161	PRESTATIONS POUR LES ENTREPRISES ET LES MENAGES / PRESTATIES TEN VOORDELE VAN ONDERNEMINGEN EN GEZINNEN	2.000,00	1.059,00	0,00	1.059,00	-941,00
	421 163	LOCATIONS IMMOBILIERES AUX ENTREPRISES ET AUX MENAGES / ONROERENDE VERHURINGEN AAN ONDERNEMINGEN EN GEZINNEN	5.000,00	444,00	0,00	444,00	-4.556,00
	421 180	PRODUITS DE LA VOIRIE / ONTVANGSTEN VOOR WEGEN EN WATERLOPEN	48.711,00	279.612,13	230,63	279.381,50	230.670,50
422		Services de métros, trams et autobus / Metro-, tram- en autobusdiensten					
	422 161	PRESTATIONS POUR LES ENTREPRISES ET LES MENAGES / PRESTATIES TEN VOORDELE VAN ONDERNEMINGEN EN GEZINNEN	71.023,00	90.989,57	0,00	90.989,57	19.966,57
423		Signalisation routière / Verkeersregelingen					
	423 180	PRODUITS DE LA VOIRIE / ONTVANGSTEN VOOR WEGEN EN WATERLOPEN	750,00	0,00	0,00	0,00	-750,00
424		Parkings / Parkeerplaatsen					
	424 161	PRESTATIONS POUR LES ENTREPRISES ET LES MENAGES / PRESTATIES TEN VOORDELE VAN ONDERNEMINGEN EN GEZINNEN	500,00	75,00	0,00	75,00	-425,00
	424 163	LOCATIONS IMMOBILIERES AUX ENTREPRISES ET AUX MENAGES / ONROERENDE VERHURINGEN AAN ONDERNEMINGEN EN GEZINNEN	690.500,00	654.762,47	24.681,78	630.080,69	-60.419,31
	424 180	PRODUITS DE LA VOIRIE / ONTVANGSTEN VOOR WEGEN EN WATERLOPEN	765.000,00	886.400,00	9.575,00	876.825,00	111.825,00
425		Autres équipements de voirie / Diverse weguitrustingen					
	425 180	PRODUITS DE LA VOIRIE / ONTVANGSTEN VOOR WEGEN EN WATERLOPEN	0,00	0,00	0,00	0,00	0,00

F.429- COMMUNICATIONS - VOIRIES / VERKEER EN WATERSTAAT

Code fonctionnel Functionele code	ARTICLE ARTIKEL	RECETTES ONTVANGSTEN	Crédits budgétaires Begrotingskre dieten	Droits constatés Vastgestelde rechten	Non-valeurs, irrécouvrables Onverhaalbar e - Oninvorderba re	Droits constatés nets Netto- vastgestelde rechten	Droits constatés nets - crédits budgétaires Netto- vastgestelde rechten - begrotingskre dieten
426	426 161	Eclairage public / Openbare verlichting PRESTATIONS POUR LES ENTREPRISES ET LES MENAGES / PRESTATIES TEN VOORDELE VAN ONDERNEMINGEN EN GEZINNEN	0,00	0,00	0,00	0,00	0,00
	426 180	PRODUITS DE LA VOIRIE / ONTVANGSTEN VOOR WEGEN EN WATERLOPEN	0,00	154,40	0,00	154,40	154,40
429/000/60		Total Prestations / Totaal Prestaties	1.583.484,00	1.913.496,57	34.487,41	1.879.009,16	295.525,16
410		R.O. TRANSFERTS / G.O. OVERDRACHTEN Recherche scientifique pour les communications / Wetenschappelijk onderzoek voor verkeer					
	410 465	CONTRIBUTIONS SPECIFIQUES / SPECIFIEKE BIJDAGEN	0,00	0,00	0,00	0,00	0,00
421		Infrastructure / Infrastructuur.					
	421 380	INTERVENTIONS DIVERSE / ANDERE TUSSENKOMSTEN	0,00	0,00	0,00	0,00	0,00
	421 464	REMBOURSEMENTS DES CHARGES FINANCIERES DES EMPRUNTS / TERUGVORDERING VAN FINANCIËLE KOSTEN	24,00	23,75	0,00	23,75	-0,25
	421 465	CONTRIBUTIONS SPECIFIQUES / SPECIFIEKE BIJDAGEN	11.068,00	9.251,27	0,00	9.251,27	-1.816,73
	421 664	SUBSIDES ET REMBOURSEMENTS PAR L'AUTORITE SUPERIEURE / SUBSIDIES EN TERUGBETALINGEN DOOR DE HOGERE OVERHEDEN	2.849,00	2.848,75	0,00	2.848,75	-0,25
423		Signalisation routière / Verkeersregelingen					
	423 465	CONTRIBUTIONS SPECIFIQUES / SPECIFIEKE BIJDAGEN	3.245,00	2.592,93	0,00	2.592,93	-652,07
424		Parkings / Parkeerplaatsen					
	424 380	INTERVENTIONS DIVERSE / ANDERE TUSSENKOMSTEN	75,00	410,00	25,00	385,00	310,00
	424 465	CONTRIBUTIONS SPECIFIQUES / SPECIFIEKE BIJDAGEN	5.350,00	4.844,71	0,00	4.844,71	-505,29
426		Eclairage public / Openbare verlichting					
	426 380	INTERVENTIONS DIVERSE / ANDERE TUSSENKOMSTEN	0,00	0,00	0,00	0,00	0,00
	426 464	REMBOURSEMENTS DES CHARGES FINANCIERES DES EMPRUNTS / TERUGVORDERING VAN FINANCIËLE KOSTEN	0,00	0,00	0,00	0,00	0,00
	426 465	CONTRIBUTIONS SPECIFIQUES / SPECIFIEKE BIJDAGEN	8.578,00	7.479,00	0,00	7.479,00	-1.099,00
	426 664	SUBSIDES ET REMBOURSEMENTS PAR L'AUTORITE	0,00	0,00	0,00	0,00	0,00

F.429- COMMUNICATIONS - VOIRIES / VERKEER EN WATERSTAAT

Code fonctionnel Functionele code	ARTICLE ARTIKEL	RECETTES ONTVANGSTEN	Crédits budgétaires Begrotingskredieten	Droits constatés Vastgestelde rechten	Non-valeurs, irrécouvrables Onverhaalbare - Oninvorderbare	Droits constatés nets Netto- vastgestelde rechten	Droits constatés nets - crédits budgétaires Netto- vastgestelde rechten - begrotingskredieten
		SUPERIEURE / SUBSIDIES EN TERUGBETALINGEN DOOR DE HOGERE OVERHEDEN					
429/000/61		Total Transferts / Totaal Overdrachten	31.189,00	27.450,41	25,00	27.425,41	-3.763,59
		R.O. DETTE / G.O. SCHULD					
421		Infrastructure / Infrastructuur.					
	421 264	INTERETS CREDITEURS / CREDITINTRESTEN	400,00	140,58	0,00	140,58	-259,42
423		Signalisation routière / Verkeersregelingen					
	423 264	INTERETS CREDITEURS / CREDITINTRESTEN	50,00	31,83	0,00	31,83	-18,17
424		Parkings / Parkeerplaatsen					
	424 264	INTERETS CREDITEURS / CREDITINTRESTEN	200,00	457,28	0,00	457,28	257,28
425		Autres équipements de voirie / Diverse wegwitruistingen					
	425 264	INTERETS CREDITEURS / CREDITINTRESTEN	0,00	0,00	0,00	0,00	0,00
426		Eclairage public / Openbare verlichting					
	426 264	INTERETS CREDITEURS / CREDITINTRESTEN	500,00	207,45	0,00	207,45	-292,55
429/000/62		Total Dette / Totaal Schuld	1.150,00	837,14	0,00	837,14	-312,86
429/000/63		Total R.O. Fonction 429 / Totaal G.O. Fonction 429	1.615.823,00	1.941.784,12	34.512,41	1.907.271,71	291.448,71

F.429- COMMUNICATIONS - VOIRIES / VERKEER EN WATERSTAAT							
Code fonctionnel Functionele code	ARTICLE ARTIKEL	DEPENSES UITGAVEN	Crédits budgétaires Begrotingskredieten	Engagements Vastleggingen	Crédits sans emploi Niet gebruikte kredieten	Imputations Aanrekening n	Crédits transférés Over te dragen kredieten
410		D.O. PERSONNEL / G.U. PERSONEEL					
		Recherche scientifique pour les communications / Wetenschappelijk onderzoek voor verkeer					
	410 111	TRAITEMENTS / BEZOLDIGING	0,00	0,00	0,00	0,00	0,00
	410 112	ALLOCATIONS SOCIALES / SOCIALE VERGOEDINGEN	0,00	0,00	0,00	0,00	0,00
	410 113	COTISATIONS PATRONALES / PATRONALE BIJDAGEN	0,00	0,00	0,00	0,00	0,00
421		Infrastructure / Infrastructuur.					
	421 111	TRAITEMENTS / BEZOLDIGING	303.358,47	303.358,47	0,00	303.358,47	0,00
	421 112	ALLOCATIONS SOCIALES / SOCIALE VERGOEDINGEN	21.472,79	21.472,79	0,00	21.472,79	0,00
	421 113	COTISATIONS PATRONALES / PATRONALE BIJDAGEN	126.204,53	126.204,53	0,00	126.204,53	0,00
423		Signalisation routière / Verkeersregelingen					
	423 111	TRAITEMENTS / BEZOLDIGING	100.171,56	100.171,56	0,00	100.171,56	0,00
	423 112	ALLOCATIONS SOCIALES / SOCIALE VERGOEDINGEN	6.743,08	6.743,08	0,00	6.743,08	0,00
	423 113	COTISATIONS PATRONALES / PATRONALE BIJDAGEN	43.205,31	43.205,31	0,00	43.205,31	0,00
424		Parkings / Parkeerplaatsen					
	424 111	TRAITEMENTS / BEZOLDIGING	172.557,62	172.557,62	0,00	172.557,62	0,00
	424 112	ALLOCATIONS SOCIALES / SOCIALE VERGOEDINGEN	11.909,19	11.909,19	0,00	11.909,19	0,00
	424 113	COTISATIONS PATRONALES / PATRONALE BIJDAGEN	56.595,05	56.595,05	0,00	56.595,05	0,00
426		Eclairage public / Openbare verlichting					
	426 111	TRAITEMENTS / BEZOLDIGING	274.818,38	274.818,38	0,00	274.818,38	0,00
	426 112	ALLOCATIONS SOCIALES / SOCIALE VERGOEDINGEN	20.698,79	20.698,79	0,00	20.698,79	0,00
	426 113	COTISATIONS PATRONALES / PATRONALE BIJDAGEN	121.514,52	121.514,52	0,00	121.514,52	0,00
429/000/70		Total Personnel / Totaal Personeel	1.259.249,29	1.259.249,29	0,00	1.259.249,29	0,00
410		D.O. FONCTIONNEMENT / G.U. WERKINGSKOSTEN					
		Recherche scientifique pour les communications / Wetenschappelijk onderzoek voor verkeer					
	410 121	REMBOURSEMENT DE FRAIS ET INDEMNITES DE SERVICE / TERUGBETALING VAN KOSTEN EN DIENSTVERGOEDINGEN	175,00	0,00	175,00	0,00	0,00
	410 122	HONORAIRES ET DEPENSES DE PERSONNEL ETRANGER A L'ADMINISTRAT / HONORARIA EN VERGOEDINGEN VAN NIET-GEMEENTEPERSONEEL	59.671,00	0,00	59.671,00	0,00	0,00

F.429- COMMUNICATIONS - VOIRIES / VERKEER EN WATERSTAAT

Code fonctionnel Functionele code	ARTICLE ARTIKEL	DEPENSES UITGAVEN	Crédits budgétaires Begrotingskredieten	Engagements Vastleggingen	Crédits sans emploi Niet gebruikte kredieten	Imputations Aanrekeningen	Crédits transférés Over te dragen kredieten
	410 123	DEPENSES DE FONCTIONNEMENT ADMINISTRATIF / ADMINISTRATIEVE WERKINGSUITGAVEN	3.060,00	82,71	2.977,29	82,71	0,00
	410 124	DEPENSES DE FONCTIONNEMENT TECHNIQUE / TECHNISCHE WERKINGSUITGAVEN	5.464,00	0,00	5.464,00	0,00	0,00
	410 126	LOYERS ET CHARGES LOCATIVES DES IMMEUBLES / HUUR EN HUURLASTEN VAN GEHURDE ONROERENDE GOEDEREN	874,00	0,00	874,00	0,00	0,00
420		Rec.et dép. non ventilables;serv.admin.+techniques / Niet verdeelbare ontv. en uitg, adm. en tech.diens					
421	420 123	DEPENSES DE FONCTIONNEMENT ADMINISTRATIF / ADMINISTRATIEVE WERKINGSUITGAVEN	0,00	0,00	0,00	0,00	0,00
	421 122	HONORAIRES ET DEPENSES DE PERSONNEL ETRANGER A L'ADMINISTRAT / HONORARIA EN VERGOEDINGEN VAN NIET-GEMEENTEPERSONEEL	5.748,00	0,00	5.748,00	0,00	0,00
	421 123	DEPENSES DE FONCTIONNEMENT ADMINISTRATIF / ADMINISTRATIEVE WERKINGSUITGAVEN	19.799,33	16.380,77	3.418,56	13.922,38	2.458,39
423	421 124	DEPENSES DE FONCTIONNEMENT TECHNIQUE / TECHNISCHE WERKINGSUITGAVEN	812.997,42	747.456,04	65.541,38	598.785,55	148.670,49
	421 140	DEPENSES DE FONCTIONNEMENT DE LA VOIRIE ET DES COURS D'EAU / WERKINGSUITGAVEN VOOR WEGEN EN WATERLOPEN	0,00	0,00	0,00	0,00	0,00
	423 124	DEPENSES DE FONCTIONNEMENT TECHNIQUE / TECHNISCHE WERKINGSUITGAVEN	65.262,42	36.717,03	28.545,39	32.431,58	4.285,45
424	423 140	DEPENSES DE FONCTIONNEMENT DE LA VOIRIE ET DES COURS D'EAU / WERKINGSUITGAVEN VOOR WEGEN EN WATERLOPEN	0,00	0,00	0,00	0,00	0,00
	424 122	HONORAIRES ET DEPENSES DE PERSONNEL ETRANGER A L'ADMINISTRAT / HONORARIA EN VERGOEDINGEN VAN NIET-GEMEENTEPERSONEEL	0,00	0,00	0,00	0,00	0,00
	424 123	DEPENSES DE FONCTIONNEMENT ADMINISTRATIF / ADMINISTRATIEVE WERKINGSUITGAVEN	663,00	378,82	284,18	324,07	54,75
	424 124	DEPENSES DE FONCTIONNEMENT TECHNIQUE / TECHNISCHE WERKINGSUITGAVEN	133.925,60	96.520,61	37.404,99	57.297,99	39.222,62
	424 125	DEPENSES DE FONCTIONNEMENT DES BATIMENTS /	179.729,34	122.135,45	57.593,89	111.502,91	10.632,54

F.429- COMMUNICATIONS - VOIRIES / VERKEER EN WATERSTAAT

Code fonctionnel Functionele code	ARTICLE ARTIKEL	DEPENSES UITGAVEN	Crédits budgétaires Begrotingskredieten	Engagements Vastleggingen	Crédits sans emploi Niet gebruikte kredieten	Imputations Aanrekening n	Crédits transférés Over te dragen kredieten
426	424 140	WERKINGSUITGAVEN VOOR GEBOUWEN DEPENSES DE FONCTIONNEMENT DE LA VOIRIE ET DES COURS D'EAU / WERKINGSUITGAVEN VOOR WEGEN EN WATERLOPEN	0,00	0,00	0,00	0,00	0,00
	426 124	Eclairage public / Openbare verlichting DEPENSES DE FONCTIONNEMENT TECHNIQUE / TECHNISCHE WERKINGSUITGAVEN	2.000,00	1.945,83	54,17	1.945,83	0,00
	426 140	DEPENSES DE FONCTIONNEMENT DE LA VOIRIE ET DES COURS D'EAU / WERKINGSUITGAVEN VOOR WEGEN EN WATERLOPEN	0,00	0,00	0,00	0,00	0,00
429/000/71		Total Fonctionnement / Totaal Werkingskosten	1.289.369,11	1.021.617,26	267.751,85	816.293,02	205.324,24
410		D.O. TRANSFERTS / G.U. OVERDRACHTEN Recherche scientifique pour les communications / Wetenschappelijk onderzoek voor verkeer					
	410 301	NONVALEURS DE DROITS CONSTATES DU SERVICE ORDINAIRE / ONWAARDEN OP VASTGESTELDE RECHTEN VAN DE GEWONE DIENST	2.500,00	2.500,00	0,00	2.500,00	0,00
421	410 332	SUBSIDES INDIRECTS ET REPARATIONS DE DOMMAGES AUX MENAGES / ONRECHTSTREEKSE SUBSIDIES EN SCHADELOOSSTELLINGEN AAN GEZINNEN	0,00	0,00	0,00	0,00	0,00
	421 301	Infrastructure / Infrastructuur. NONVALEURS DE DROITS CONSTATES DU SERVICE ORDINAIRE / ONWAARDEN OP VASTGESTELDE RECHTEN VAN DE GEWONE DIENST	469,63	469,63	0,00	469,63	0,00
423	421 435	CONTRIBUTIONS SPECIFIQUES / SPECIFIEKE BIJDAGEN	0,00	0,00	0,00	0,00	0,00
	423 301	Signalisation routière / Verkeersregelingen NONVALEURS DE DROITS CONSTATES DU SERVICE ORDINAIRE / ONWAARDEN OP VASTGESTELDE RECHTEN VAN DE GEWONE DIENST	0,00	0,00	0,00	0,00	0,00
424	423 332	SUBSIDES INDIRECTS ET REPARATIONS DE DOMMAGES AUX MENAGES / ONRECHTSTREEKSE SUBSIDIES EN SCHADELOOSSTELLINGEN AAN GEZINNEN	2.000,00	0,00	2.000,00	0,00	0,00
	424 301	Parkings / Parkeerplaatsen NONVALEURS DE DROITS CONSTATES DU SERVICE ORDINAIRE / ONWAARDEN OP VASTGESTELDE RECHTEN	15.210,30	14.350,27	860,03	14.350,27	0,00

F.429- COMMUNICATIONS - VOIRIES / VERKEER EN WATERSTAAT

Code fonctionnel Functionele code	ARTICLE ARTIKEL	DEPENSES UITGAVEN	Crédits budgétaires Begrotingskredieten	Engagements Vastleggingen	Crédits sans emploi Niet gebruikte kredieten	Imputations Aanrekeningen	Crédits transférés Over te dragen kredieten
426	424 332	VAN DE GEWONE DIENST SUBSIDES INDIRECTS ET REPARATIONS DE DOMMAGES AUX MENAGES / ONRECHTSTREEKSE SUBSIDIES EN SCHADELOOSSTELLINGEN AAN GEZINNEN	0,00	0,00	0,00	0,00	0,00
	426 301	Eclairage public / Openbare verlichting NONVALEURS DE DROITS CONSTATES DU SERVICE ORDINAIRE / ONWAARDEN OP VASTGESTELDE RECHTEN VAN DE GEWONE DIENST	0,00	0,00	0,00	0,00	0,00
429/000/72		Total Transferts / Totaal Overdrachten	20.179,93	17.319,90	2.860,03	17.319,90	0,00
410		D.O. DETTE / G.U. SCHULD Recherche scientifique pour les communications / Wetenschappelijk onderzoek voor verkeer					
	410 211	CHARGES FINANCIERES DES EMPRUNTS A CHARGE DU CPAS / FINANCIËLE KOSTEN VAN LENINGEN TEN LASTE VAN DE GEMEENTE	250,05	250,05	0,00	250,05	0,00
	410 911	REMBOURSEMENT DES EMPRUNTS A CHARGE DE LA COMMUNE / AFLOSSING VAN LENINGEN TEN LASTE VAN DE GEMEENTE	2.179,55	2.179,55	0,00	2.179,55	0,00
421		Infrastructure / Infrastructuur.					
	421 211	CHARGES FINANCIERES DES EMPRUNTS A CHARGE DU CPAS / FINANCIËLE KOSTEN VAN LENINGEN TEN LASTE VAN DE GEMEENTE	799.424,82	799.424,82	0,00	799.424,82	0,00
	421 212	CHARGES FINANCIERES DES EMPRUNTS A CHARGE DE L AUTORITE SUPERIEURE / FINANCIËLE KOSTEN VAN LENINGEN TEN LASTE VAN HOGERE OVERHEDEN	23,75	23,75	0,00	23,75	0,00
	421 911	REMBOURSEMENT DES EMPRUNTS A CHARGE DE LA COMMUNE / AFLOSSING VAN LENINGEN TEN LASTE VAN DE GEMEENTE	1.054.703,79	1.054.703,79	0,00	1.054.703,79	0,00
	421 912	REMBOURSEMENT DES EMPRUNTS A CHARGE DE L'AUTORITE SUPERIEURE / AFLOSSING VAN LENINGEN TEN LASTE VAN HOGERE OVERHEDEN	2.848,75	2.848,75	0,00	2.848,75	0,00
423		Signalisation routière / Verkeersregelingen					
	423 211	CHARGES FINANCIERES DES EMPRUNTS A CHARGE DU CPAS / FINANCIËLE KOSTEN VAN LENINGEN TEN LASTE VAN DE GEMEENTE	2.793,97	2.793,97	0,00	2.793,97	0,00

F.429- COMMUNICATIONS - VOIRIES / VERKEER EN WATERSTAAT

Code fonctionnel Functionele code	ARTICLE ARTIKEL	DEPENSES UITGAVEN	Crédits budgétaires Begrotingskredieten	Engagements Vastleggingen	Crédits sans emploi Niet gebruikte kredieten	Imputations Aanrekeningen	Crédits transférés Over te dragen kredieten
424	423 911	REMBOURSEMENT DES EMPRUNTS A CHARGE DE LA COMMUNE / AFLOSSING VAN LENINGEN TEN LASTE VAN DE GEMEENTE Parkings / Parkeerplaatsen	35.473,21	35.473,21	0,00	35.473,21	0,00
	424 211	CHARGES FINANCIERES DES EMPRUNTS A CHARGE DU CPAS / FINANCIËLE KOSTEN VAN LENINGEN TEN LASTE VAN DE GEMEENTE	151.059,34	151.059,34	0,00	151.059,34	0,00
425	424 911	REMBOURSEMENT DES EMPRUNTS A CHARGE DE LA COMMUNE / AFLOSSING VAN LENINGEN TEN LASTE VAN DE GEMEENTE Autres équipements de voirie / Diverse wegwitruistingen	191.320,27	191.320,27	0,00	191.320,27	0,00
	425 211	CHARGES FINANCIERES DES EMPRUNTS A CHARGE DU CPAS / FINANCIËLE KOSTEN VAN LENINGEN TEN LASTE VAN DE GEMEENTE	321,48	321,48	0,00	321,48	0,00
426	425 911	REMBOURSEMENT DES EMPRUNTS A CHARGE DE LA COMMUNE / AFLOSSING VAN LENINGEN TEN LASTE VAN DE GEMEENTE Eclairage public / Openbare verlichting	2.319,38	2.319,38	0,00	2.319,38	0,00
	426 211	CHARGES FINANCIERES DES EMPRUNTS A CHARGE DU CPAS / FINANCIËLE KOSTEN VAN LENINGEN TEN LASTE VAN DE GEMEENTE	24.065,38	24.065,38	0,00	24.065,38	0,00
	426 212	CHARGES FINANCIERES DES EMPRUNTS A CHARGE DE L'AUTORITE SUPERIEURE / FINANCIËLE KOSTEN VAN LENINGEN TEN LASTE VAN HOGERE OVERHEDEN	0,00	0,00	0,00	0,00	0,00
	426 911	REMBOURSEMENT DES EMPRUNTS A CHARGE DE LA COMMUNE / AFLOSSING VAN LENINGEN TEN LASTE VAN DE GEMEENTE	68.073,98	68.073,98	0,00	68.073,98	0,00
	426 912	REMBOURSEMENT DES EMPRUNTS A CHARGE DE L'AUTORITE SUPERIEURE / AFLOSSING VAN LENINGEN TEN LASTE VAN HOGERE OVERHEDEN	0,00	0,00	0,00	0,00	0,00
429/000/7X		Total Dette / Totaal Schuld	2.334.857,72	2.334.857,72	0,00	2.334.857,72	0,00
429/000/73		Total D.O. Fonction 429 / Totaal G.U. Fonction 429	4.903.656,05	4.633.044,17	270.611,88	4.427.719,93	205.324,24

F.569- INDUSTRIE, COMMERCE ET CLASSES MOYENNES / HANDEL, NIJVERHEID EN MIDDENSTAND							
Code fonctionnel Functionele code	ARTICLE ARTIKEL	RECETTES ONTVANGSTEN	Crédits budgétaires Begrotingskredieten	Droits constatés Vastgestelde rechten	Non-valeurs, irrécouvrables Onverhaalbare - Oninvorderbare	Droits constatés nets Netto- vastgestelde rechten	Droits constatés nets - crédits budgétaires Netto- vastgestelde rechten - begrotingskredieten
520		R.O. PRESTATIONS / G.O. PRESTATIES Commerce, Artisanat et Industrie / Handel, Ambachten en Industrie					
	520 161	PRESTATIONS POUR LES ENTREPRISES ET LES MENAGES / PRESTATIES TEN VOORDELE VAN ONDERNEMINGEN EN GEZINNEN	2.375,00	3.800,00	0,00	3.800,00	1.425,00
	520 163	LOCATIONS IMMOBILIERES AUX ENTREPRISES ET AUX MENAGES / ONROERENDE VERHURINGEN AAN ONDERNEMINGEN EN GEZINNEN	6.600,00	0,00	0,00	0,00	-6.600,00
526		Services d'affichage commercial / Commerciële aanpakdienst.					
	526 163	LOCATIONS IMMOBILIERES AUX ENTREPRISES ET AUX MENAGES / ONROERENDE VERHURINGEN AAN ONDERNEMINGEN EN GEZINNEN	0,00	0,00	0,00	0,00	0,00
529		Autres activités / Andere activiteiten.					
	529 161	PRESTATIONS POUR LES ENTREPRISES ET LES MENAGES / PRESTATIES TEN VOORDELE VAN ONDERNEMINGEN EN GEZINNEN	0,00	0,00	0,00	0,00	0,00
551		Gaz / Gas					
	551 180	PRODUITS DE LA VOIRIE / ONTVANGSTEN VOOR WEGEN EN WATERLOPEN	916.801,00	950.535,72	0,00	950.535,72	33.734,72
552		Electricité / Elektriciteit					
	552 180	PRODUITS DE LA VOIRIE / ONTVANGSTEN VOOR WEGEN EN WATERLOPEN	1.683.753,00	1.640.497,41	0,00	1.640.497,41	-43.255,59
569/000/60		Total Prestations / Totaal Prestaties	2.609.529,00	2.594.833,13	0,00	2.594.833,13	-14.695,87
520		R.O. TRANSFERTS / G.O. OVERDRACHTEN Commerce, Artisanat et Industrie / Handel, Ambachten en Industrie					
	520 380	INTERVENTIONS DIVERSE / ANDERE TUSSENKOMSTEN	0,00	0,00	0,00	0,00	0,00

F.569- INDUSTRIE, COMMERCE ET CLASSES MOYENNES / HANDEL, NIJVERHEID EN MIDDENSTAND

Code fonctionnel Functionele code	ARTICLE ARTIKEL	RECETTES ONTVANGSTEN	Crédits budgétaires Begrotingskredieten	Droits constatés Vastgestelde rechten	Non-valeurs, irrécouvrables Onverhaalbare - Oninvorderbare	Droits constatés nets Netto- vastgestelde rechten	Droits constatés nets - crédits budgétaires Netto- vastgestelde rechten - begrotingskredieten
529	520 465	CONTRIBUTIONS SPECIFIQUES / SPECIFIEKE BIJDAGEN	0,00	0,00	0,00	0,00	0,00
	520 485	CONTRIBUTIONS SPECIFIQUES DES AUTRES POUVOIRS PUBLICS / BIJDAGEN VAN ANDERE OVERHEIDSINSTELLINGEN VOOR SPECIFIEKE DOELEINDEN	0,00	0,00	0,00	0,00	0,00
		Autres activités / Andere activiteiten.					
	529 465	CONTRIBUTIONS SPECIFIQUES / SPECIFIEKE BIJDAGEN	0,00	0,00	0,00	0,00	0,00
561	529 485	CONTRIBUTIONS SPECIFIQUES DES AUTRES POUVOIRS PUBLICS / BIJDAGEN VAN ANDERE OVERHEIDSINSTELLINGEN VOOR SPECIFIEKE DOELEINDEN	0,00	0,00	0,00	0,00	0,00
		Tourisme et syndicats d'initiative / Toerisme en verenigingen voor vreemdelingenverkeer					
	561 465	CONTRIBUTIONS SPECIFIQUES / SPECIFIEKE BIJDAGEN	1.309,00	1.117,36	0,00	1.117,36	-191,64
569/000/61		Total Transferts / Totaal Overdrachten	1.309,00	1.117,36	0,00	1.117,36	-191,64
520		R.O. DETTE / G.O. SCHULD					
		Commerce, Artisanat et Industrie / Handel, Ambachten en Industrie					
	520 272	DIVIDENDES DES INTERCOMMUNALES / DIVIDENDEN VAN INTERCOMMUNALE VERENIGINGEN	0,00	0,00	0,00	0,00	0,00
551		Gaz / Gas					
	551 272	DIVIDENDES DES INTERCOMMUNALES / DIVIDENDEN VAN INTERCOMMUNALE VERENIGINGEN	1.610.963,00	1.508.687,88	0,00	1.508.687,88	-102.275,12
552		Electricité / Elektriciteit					
	552 272	DIVIDENDES DES INTERCOMMUNALES / DIVIDENDEN VAN INTERCOMMUNALE VERENIGINGEN	3.516.382,00	3.525.723,81	0,00	3.525.723,81	9.341,81
569/000/62		Total Dette / Totaal Schuld	5.127.345,00	5.034.411,69	0,00	5.034.411,69	-92.933,31
569/000/63		Total R.O. Fonction 569 / Totaal G.O. Fonction 569	7.738.183,00	7.630.362,18	0,00	7.630.362,18	-107.820,82

F.569- INDUSTRIE, COMMERCE ET CLASSES MOYENNES / HANDEL, NIJVERHEID EN MIDDENSTAND							
Code fonctionnel Functionele code	ARTICLE ARTIKEL	DEPENSES UITGAVEN	Crédits budgétaires Begrotingskredieten	Engagements Vastleggingen	Crédits sans emploi Niet gebruikte kredieten	Imputations Aanrekeningen	Crédits transférés Over te dragen kredieten
520		D.O. PERSONNEL / G.U. PERSONEEL Commerce, Artisanat et Industrie / Handel, Ambachten en Industrie					
	520 111	TRAITEMENTS / BEZOLDIGING	0,00	0,00	0,00	0,00	0,00
	520 112	ALLOCATIONS SOCIALES / SOCIALE VERGOEDINGEN	0,00	0,00	0,00	0,00	0,00
	520 113	COTISATIONS PATRONALES / PATRONALE BIJDAGEN	0,00	0,00	0,00	0,00	0,00
529		Autres activités / Andere activiteiten.					
	529 111	TRAITEMENTS / BEZOLDIGING	0,00	0,00	0,00	0,00	0,00
	529 112	ALLOCATIONS SOCIALES / SOCIALE VERGOEDINGEN	0,00	0,00	0,00	0,00	0,00
	529 113	COTISATIONS PATRONALES / PATRONALE BIJDAGEN	0,00	0,00	0,00	0,00	0,00
561		Tourisme et syndicats d'initiative / Toerisme en verenigingen voor vreemdelingenverkeer					
	561 111	TRAITEMENTS / BEZOLDIGING	43.466,06	43.466,06	0,00	43.466,06	0,00
	561 112	ALLOCATIONS SOCIALES / SOCIALE VERGOEDINGEN	2.953,20	2.953,20	0,00	2.953,20	0,00
	561 113	COTISATIONS PATRONALES / PATRONALE BIJDAGEN	13.434,55	13.434,55	0,00	13.434,55	0,00
569/000/70		Total Personnel / Totaal Personeel	59.853,81	59.853,81	0,00	59.853,81	0,00
520		D.O. FONCTIONNEMENT / G.U. WERKINGSKOSTEN Commerce, Artisanat et Industrie / Handel, Ambachten en Industrie					
	520 122	HONORAIRES ET DEPENSES DE PERSONNEL ETRANGER A L'ADMINISTRAT / HONORARIA EN VERGOEDINGEN VAN NIET-GEMEENTEPERSONEEL	0,00	0,00	0,00	0,00	0,00
	520 123	DEPENSES DE FONCTIONNEMENT ADMINISTRATIF / ADMINISTRATIEVE WERKINGSUITGAVEN	857,00	71,55	785,45	71,55	0,00
	520 124	DEPENSES DE FONCTIONNEMENT TECHNIQUE / TECHNISCHE WERKINGSUITGAVEN	21.129,00	8.895,82	12.233,18	8.742,60	153,22
	520 125	DEPENSES DE FONCTIONNEMENT DES BATIMENTS / WERKINGSUITGAVEN VOOR GEBOUWEN	42.200,00	30.675,84	11.524,16	30.675,84	0,00
	520 127	DEPENSES DE FONCTIONNEMENT DES VEHICULES / EXPLOITATIEKOSTEN VOERTUIGEN	0,00	0,00	0,00	0,00	0,00
521		Bourses de comm., halles, marchés / Handelsbeurzen, hallen, markten					

F.569- INDUSTRIE, COMMERCE ET CLASSES MOYENNES / HANDEL, NIJVERHEID EN MIDDENSTAND

Code fonctionnel Functionele code	ARTICLE ARTIKEL	DEPENSES UITGAVEN	Crédits budgétaires Begrotingskredieten	Engagements Vastleggingen	Crédits sans emploi Niet gebruikte kredieten	Imputations Aanrekeningen	Crédits transférés Over te dragen kredieten
526	521 125	DEPENSES DE FONCTIONNEMENT DES BATIMENTS / WERKINGSUITGAVEN VOOR GEBOUWEN Services d'affichage commercial / Commerciële aanpakdienst.	0,00	0,00	0,00	0,00	0,00
	526 124	DEPENSES DE FONCTIONNEMENT TECHNIQUE / TECHNISCHE WERKINGSUITGAVEN Autres activités / Andere activiteiten.	0,00	0,00	0,00	0,00	0,00
529	529 122	HONORAIRES ET DEPENSES DE PERSONNEL ETRANGER A L'ADMINISTRAT / HONORARIA EN VERGOEDINGEN VAN NIET-GEMEENTEPERSONEEL	0,00	0,00	0,00	0,00	0,00
	529 123	DEPENSES DE FONCTIONNEMENT ADMINISTRATIF / ADMINISTRATIEVE WERKINGSUITGAVEN	0,00	0,00	0,00	0,00	0,00
	529 124	DEPENSES DE FONCTIONNEMENT TECHNIQUE / TECHNISCHE WERKINGSUITGAVEN	0,00	0,00	0,00	0,00	0,00
561	529 127	DEPENSES DE FONCTIONNEMENT DES VEHICULES / EXPLOITATIEKOSTEN VOERTUIGEN Tourisme et syndicats d'initiative / Toerisme en verenigingen voor vreemdelingenverkeer	0,00	0,00	0,00	0,00	0,00
	561 122	HONORAIRES ET DEPENSES DE PERSONNEL ETRANGER A L'ADMINISTRAT / HONORARIA EN VERGOEDINGEN VAN NIET-GEMEENTEPERSONEEL	0,00	0,00	0,00	0,00	0,00
	561 123	DEPENSES DE FONCTIONNEMENT ADMINISTRATIF / ADMINISTRATIEVE WERKINGSUITGAVEN	1.504,00	0,00	1.504,00	0,00	0,00
	561 124	DEPENSES DE FONCTIONNEMENT TECHNIQUE / TECHNISCHE WERKINGSUITGAVEN	9.784,00	386,60	9.397,40	386,60	0,00
	561 126	LOYERS ET CHARGES LOCATIVES DES IMMEUBLES / HUUR EN HUURLASTEN VAN GEHUURDE ONROERENDE GOEDEREN	857,00	0,00	857,00	0,00	0,00
569/000/71		Total Fonctionnement / Totaal Werkingskosten	76.331,00	40.029,81	36.301,19	39.876,59	153,22
520		D.O. TRANSFERTS / G.U. OVERDRACHTEN Commerce, Artisanat et Industrie / Handel, Ambachten en Industrie					
	520 321	SUBSIDES DIRECTS AUX ENTREPRISES / RECHTSTREEKSE SUBSIDIES AAN ONDERNEMINGEN	47.981,00	42.500,00	5.481,00	23.230,00	19.270,00
	520 322	SUBSIDES INDIRECTS ET REPARATIONS DE DOMMAGES AUX ENTREPRISES / ONRECHTSTREEKSE SUBSIDIES EN	520,00	518,38	1,62	518,38	0,00

F.569- INDUSTRIE, COMMERCE ET CLASSES MOYENNES / HANDEL, NIJVERHEID EN MIDDENSTAND

Code fonctionnel Functionele code	ARTICLE ARTIKEL	DEPENSES UITGAVEN	Crédits budgétaires Begrotingskredieten	Engagements Vastleggingen	Crédits sans emploi Niet gebruikte kredieten	Imputations Aanrekeningen	Crédits transférés Over te dragen kredieten
529	520 331	SCHADELOOSSTELLINGEN AAN ONDERNEMINGEN SUBSIDES DIRECTS AUX MENAGES / RECHTSTREEKSE SUBSIDIES AAN GEZINNEN	13.000,00	11.350,00	1.650,00	11.350,00	0,00
	520 332	SUBSIDES INDIRECTS ET REPARATIONS DE DOMMAGES AUX MENAGES / ONRECHTSTREEKSE SUBSIDIES EN SCHADELOOSSTELLINGEN AAN GEZINNEN	35.800,00	25.000,00	10.800,00	0,00	25.000,00
		Autres activités / Andere activiteiten.					
	529 321	SUBSIDES DIRECTS AUX ENTREPRISES / RECHTSTREEKSE SUBSIDIES AAN ONDERNEMINGEN	0,00	0,00	0,00	0,00	0,00
	529 331	SUBSIDES DIRECTS AUX MENAGES / RECHTSTREEKSE SUBSIDIES AAN GEZINNEN	0,00	0,00	0,00	0,00	0,00
552	529 332	SUBSIDES INDIRECTS ET REPARATIONS DE DOMMAGES AUX MENAGES / ONRECHTSTREEKSE SUBSIDIES EN SCHADELOOSSTELLINGEN AAN GEZINNEN	0,00	0,00	0,00	0,00	0,00
		Electricité / Elektriciteit					
561	552 301	NONVALEURS DE DROITS CONSTATES DU SERVICE ORDINAIRE / ONWAARDEN OP VASTGESTELDE RECHTEN VAN DE GEWONE DIENST	11.916,25	11.916,25	0,00	11.916,25	0,00
		Tourisme et syndicats d'initiative / Toerisme en verenigingen voor vreemdelingenverkeer					
	561 332	SUBSIDES INDIRECTS ET REPARATIONS DE DOMMAGES AUX MENAGES / ONRECHTSTREEKSE SUBSIDIES EN SCHADELOOSSTELLINGEN AAN GEZINNEN	2.000,00	0,00	2.000,00	0,00	0,00
569/000/72		Total Transferts / Totaal Overdrachten	111.217,25	91.284,63	19.932,62	47.014,63	44.270,00
520		D.O. DETTE / G.U. SCHULD					
		Commerce, Artisanat et Industrie / Handel, Ambachten en Industrie					
	520 211	CHARGES FINANCIERES DES EMPRUNTS A CHARGE DU CPAS / FINANCIËLE KOSTEN VAN LENINGEN TEN LASTE VAN DE GEMEENTE	0,00	0,00	0,00	0,00	0,00
	520 911	REMBOURSEMENT DES EMPRUNTS A CHARGE DE LA COMMUNE / AFLOSSING VAN LENINGEN TEN LASTE VAN DE GEMEENTE	0,00	0,00	0,00	0,00	0,00
569/000/7X		Total Dette / Totaal Schuld	0,00	0,00	0,00	0,00	0,00

F.569- INDUSTRIE, COMMERCE ET CLASSES MOYENNES / HANDEL, NIJVERHEID EN MIDDENSTAND

Code fonctionnel Functionele code	ARTICLE ARTIKEL	DEPENSES UITGAVEN	Crédits budgétaires Begrotingskre dieten	Engagements Vastleggingen	Crédits sans emploi Niet gebruikte kredieten	Imputations Aanrekeninge n	Crédits transférés Over te dragen kredieten
569/000/73		Total D.O. Fonction 569 / Totaal G.U. Fonction 569	247.402,06	191.168,25	56.233,81	146.745,03	44.423,22

F.709- RECETTES ET DEPENSES GENERALES DE L'ENSEIGNEMENT / ALGEMENE ONTVANGSTEN EN UITGAVEN VOOR HET ONDERWIJS							
Code fonctionnel Functionele code	ARTICLE ARTIKEL	RECETTES ONTVANGSTEN	Crédits budgétaires Begrotingskre dieten	Droits constatés Vastgestelde rechten	Non-valeurs, irrecouvrables Onverhaalbar e - Oninvorderba re	Droits constatés nets Netto- vastgestelde rechten	Droits constatés nets - crédits budgétaires Netto- vastgestelde rechten - begrotingskre dieten
700		R.O. PRESTATIONS / G.O. PRESTATIES Recettes et dépenses générales d'enseignement / Niet-verdeelbare ontvangsten en uitgaven voor onderwijs					
	700 161	PRESTATIONS POUR LES ENTREPRISES ET LES MENAGES / PRESTATIES TEN VOORDELE VAN ONDERNEMINGEN EN GEZINNEN	4.500,00	2.904,13	0,00	2.904,13	-1.595,87
	700 163	LOCATIONS IMMOBILIERES AUX ENTREPRISES ET AUX MENAGES / ONROERENDE VERHURINGEN AAN ONDERNEMINGEN EN GEZINNEN	8.500,00	740,00	0,00	740,00	-7.760,00
702		Avantages sociaux accordés à toutes les écoles / Sociale voordelen, toegekend aan al de scholen					
	702 161	PRESTATIONS POUR LES ENTREPRISES ET LES MENAGES / PRESTATIES TEN VOORDELE VAN ONDERNEMINGEN EN GEZINNEN	0,00	0,00	0,00	0,00	0,00
703		Oeuvres sociales scolaires / Sociale werken voor de scholen					
	703 161	PRESTATIONS POUR LES ENTREPRISES ET LES MENAGES / PRESTATIES TEN VOORDELE VAN ONDERNEMINGEN EN GEZINNEN	870.050,00	808.415,00	13.603,19	794.811,81	-75.238,19
705		Transports scolaires / Leerlingenvervoer					
	705 161	PRESTATIONS POUR LES ENTREPRISES ET LES MENAGES / PRESTATIES TEN VOORDELE VAN ONDERNEMINGEN EN GEZINNEN	30.000,00	37.427,50	20,00	37.407,50	7.407,50
709/000/60		Total Prestations / Totaal Prestaties	913.050,00	849.486,63	13.623,19	835.863,44	-77.186,56
700		R.O. TRANSFERTS / G.O. OVERDRACHTEN Recettes et dépenses générales d'enseignement / Niet-verdeelbare ontvangsten en uitgaven voor onderwijs					
	700 380	INTERVENTIONS DIVERSE / ANDERE TUSSENKOMSTEN	20,00	0,00	0,00	0,00	-20,00
	700 465	CONTRIBUTIONS SPECIFIQUES / SPECIFIEKE BIJDAGEN	31.702,00	25.711,53	0,00	25.711,53	-5.990,47

F.709- RECETTES ET DEPENSES GENERALES DE L'ENSEIGNEMENT / ALGEMENE ONTVANGSTEN EN UITGAVEN VOOR HET ONDERWIJS

Code fonctionnel Functionele code	ARTICLE ARTIKEL	RECETTES ONTVANGSTEN	Crédits budgétaires Begrotingskredieten	Droits constatés Vastgestelde rechten	Non-valeurs, irrecouvrables Onverhaalbare - Oninvorderbare	Droits constatés nets Netto- vastgestelde rechten	Droits constatés nets - crédits budgétaires Netto- vastgestelde rechten - begrotingskredieten
701		Service administratif de l'enseignement / Administratieve dienst voor het onderwijs					
703	701 465	CONTRIBUTIONS SPECIFIQUES / SPECIFIEKE BIJDAGEN	23.434,00	18.330,77	0,00	18.330,77	-5.103,23
	703 380	Oeuvres sociales scolaires / Sociale werken voor de scholen INTERVENTIONS DIVERSE / ANDERE TUSSENKOMSTEN	0,00	1.680,00	0,00	1.680,00	1.680,00
	703 465	CONTRIBUTIONS SPECIFIQUES / SPECIFIEKE BIJDAGEN	245.179,00	280.919,19	3.200,84	277.718,35	32.539,35
704		Fournitures scolaires / Schoolbehoeften					
706	704 465	CONTRIBUTIONS SPECIFIQUES / SPECIFIEKE BIJDAGEN	0,00	0,00	0,00	0,00	0,00
		Centre psycho-technique d'orientation professionnelle / Psycho-technisch onderzoek beroepskeuzevoorlichting					
	706 461	CONTRIBUTIONS DE L'AUTORITE SUPERIEURE DANS LES TRAITEMENTS DU PERSONNEL ENSEIGNANT / BIJDAGEN VOOR DE BEZOLDIGING VAN HET ONDERWIJZEND PERSONEEL	330.708,52	330.708,52	0,00	330.708,52	0,00
	706 463	CONTRIBUTIONS DE L'AUTORITE SUPERIEURE DANS LES AUTRES FRAIS DE FONCTIONNEMENT DE L'ENSEIGNEMENT / BIJDAGEN VOOR DE OVERIGE KOSTEN VAN HET ONDERWIJS	32.700,00	33.372,28	0,00	33.372,28	672,28
	706 465	CONTRIBUTIONS SPECIFIQUES / SPECIFIEKE BIJDAGEN	0,00	0,00	0,00	0,00	0,00
709/000/61		Total Transferts / Totaal Overdrachten	663.743,52	690.722,29	3.200,84	687.521,45	23.777,93
700		R.O. DETTE / G.O. SCHULD					
		Recettes et dépenses générales d'enseignement / Niet-verdeelbare ontvangsten en uitgaven voor onderwijs					
703	700 264	INTERETS CREDITEURS / CREDITINTRESTEN	1.500,00	903,43	0,00	903,43	-596,57
	703 264	Oeuvres sociales scolaires / Sociale werken voor de scholen INTERETS CREDITEURS / CREDITINTRESTEN	50,00	15,64	0,00	15,64	-34,36
709/000/62		Total Dette / Totaal Schuld	1.550,00	919,07	0,00	919,07	-630,93
709/000/63		Total R.O. Fonction 709 / Totaal G.O. Fonction 709	1.578.343,52	1.541.127,99	16.824,03	1.524.303,96	-54.039,56

F.709- RECETTES ET DEPENSES GENERALES DE L'ENSEIGNEMENT / ALGEMENE ONTVANGSTEN EN UITGAVEN VOOR HET ONDERWIJS							
Code fonctionnel Functionele code	ARTICLE ARTIKEL	DEPENSES UITGAVEN	Crédits budgétaires Begrotingskredieten	Engagements Vastleggingen	Crédits sans emploi Niet gebruikte kredieten	Imputations Aanrekening n	Crédits transférés Over te dragen kredieten
700		D.O. PERSONNEL / G.U. PERSONEEL Recettes et dépenses générales d'enseignement / Niet-verdeelbare ontvangsten en uitgaven voor onderwijs					
	700 111	TRAITEMENTS / BEZOLDIGING	14.209,08	14.209,08	0,00	14.209,08	0,00
	700 112	ALLOCATIONS SOCIALES / SOCIALE VERGOEDINGEN	9.785,05	9.785,05	0,00	9.785,05	0,00
	700 113	COTISATIONS PATRONALES / PATRONALE BIJDAGEN	4.326,05	4.326,05	0,00	4.326,05	0,00
	700 115	FRAIS DE DEPLACEMENTS ET AUTRES AVANTAGES PECUNIAIRES / REISKOSTEN EN ANDERE TEGEMOETKOMINGEN	1.355,50	1.355,50	0,00	1.355,50	0,00
701		Service administratif de l'enseignement / Administratieve dienst voor het onderwijs					
	701 111	TRAITEMENTS / BEZOLDIGING	716.632,86	716.632,86	0,00	716.632,86	0,00
	701 112	ALLOCATIONS SOCIALES / SOCIALE VERGOEDINGEN	45.765,36	45.765,36	0,00	45.765,36	0,00
	701 113	COTISATIONS PATRONALES / PATRONALE BIJDAGEN	237.585,19	237.585,19	0,00	237.585,19	0,00
703		Oeuvres sociales scolaires / Sociale werken voor de scholen					
	703 111	TRAITEMENTS / BEZOLDIGING	845.294,44	845.294,44	0,00	845.294,44	0,00
	703 112	ALLOCATIONS SOCIALES / SOCIALE VERGOEDINGEN	60.710,83	60.710,83	0,00	60.710,83	0,00
	703 113	COTISATIONS PATRONALES / PATRONALE BIJDAGEN	338.464,34	338.464,34	0,00	338.464,34	0,00
706		Centre psycho-technique d'orientation professionnelle / Psycho-technisch onderzoek beroepskeuzevoorlichting					
	706 111	TRAITEMENTS / BEZOLDIGING	330.708,52	330.708,52	0,00	330.708,52	0,00
	706 112	ALLOCATIONS SOCIALES / SOCIALE VERGOEDINGEN	0,00	0,00	0,00	0,00	0,00
	706 113	COTISATIONS PATRONALES / PATRONALE BIJDAGEN	0,00	0,00	0,00	0,00	0,00
	706 115	FRAIS DE DEPLACEMENTS ET AUTRES AVANTAGES PECUNIAIRES / REISKOSTEN EN ANDERE TEGEMOETKOMINGEN	1.311,10	1.311,10	0,00	1.311,10	0,00
709/000/70		Total Personnel / Totaal Personeel	2.606.148,32	2.606.148,32	0,00	2.606.148,32	0,00
700		D.O. FONCTIONNEMENT / G.U. WERKINGSKOSTEN Recettes et dépenses générales d'enseignement / Niet-verdeelbare ontvangsten en uitgaven voor onderwijs					
	700 121	REMBOURSEMENT DE FRAIS ET INDEMNITES DE SERVICE / TERUGBETALING VAN KOSTEN EN	1.500,00	414,00	1.086,00	414,00	0,00

F.709- RECETTES ET DEPENSES GENERALES DE L'ENSEIGNEMENT / ALGEMENE ONTVANGSTEN EN UITGAVEN VOOR HET ONDERWIJS

Code fonctionnel Functionele code	ARTICLE ARTIKEL	DEPENSES UITGAVEN	Crédits budgétaires Begrotingskredieten	Engagements Vastleggingen	Crédits sans emploi Niet gebruikte kredieten	Imputations Aanrekeningen	Crédits transférés Over te dragen kredieten
	700 122	DIENSTVERGOEDINGEN HONORAIRES ET DEPENSES DE PERSONNEL ETRANGER A L'ADMINISTRAT / HONORARIA EN VERGOEDINGEN VAN NIET-GEMEENTEPERSONEEL	28.175,00	15.398,36	12.776,64	15.398,36	0,00
	700 123	DEPENSES DE FONCTIONNEMENT ADMINISTRATIF / ADMINISTRATIEVE WERKINGSUITGAVEN	10.873,00	10.778,52	94,48	10.481,50	297,02
	700 124	DEPENSES DE FONCTIONNEMENT TECHNIQUE / TECHNISCHE WERKINGSUITGAVEN	5.612,00	2.976,37	2.635,63	1.923,71	1.052,66
702		Avantages sociaux accordés à toutes les écoles / Sociale voordelen, toegekend aan al de scholen					
	702 124	DEPENSES DE FONCTIONNEMENT TECHNIQUE / TECHNISCHE WERKINGSUITGAVEN	0,00	0,00	0,00	0,00	0,00
703		Oeuvres sociales scolaires / Sociale werken voor de scholen					
	703 122	HONORAIRES ET DEPENSES DE PERSONNEL ETRANGER A L'ADMINISTRAT / HONORARIA EN VERGOEDINGEN VAN NIET-GEMEENTEPERSONEEL	36.311,00	34.928,00	1.383,00	0,00	34.928,00
	703 123	DEPENSES DE FONCTIONNEMENT ADMINISTRATIF / ADMINISTRATIEVE WERKINGSUITGAVEN	1.895,00	1.690,13	204,87	140,13	1.550,00
	703 124	DEPENSES DE FONCTIONNEMENT TECHNIQUE / TECHNISCHE WERKINGSUITGAVEN	793.976,29	788.385,95	5.590,34	777.536,00	10.849,95
	703 125	DEPENSES DE FONCTIONNEMENT DES BATIMENTS / WERKINGSUITGAVEN VOOR GEBOUWEN	16.000,00	11.620,32	4.379,68	11.620,32	0,00
704		Fournitures scolaires / Schoolbehoeften					
	704 123	DEPENSES DE FONCTIONNEMENT ADMINISTRATIF / ADMINISTRATIEVE WERKINGSUITGAVEN	24.768,00	22.968,54	1.799,46	20.373,10	2.595,44
	704 124	DEPENSES DE FONCTIONNEMENT TECHNIQUE / TECHNISCHE WERKINGSUITGAVEN	103.400,00	71.455,39	31.944,61	69.732,77	1.722,62
	704 125	DEPENSES DE FONCTIONNEMENT DES BATIMENTS / WERKINGSUITGAVEN VOOR GEBOUWEN	923.303,71	844.770,02	78.533,69	833.940,63	10.829,39
705		Transports scolaires / Leerlingenvervoer					
	705 124	DEPENSES DE FONCTIONNEMENT TECHNIQUE / TECHNISCHE WERKINGSUITGAVEN	159.300,00	91.029,97	68.270,03	80.699,47	10.330,50
706		Centre psycho-technique d'orientation professionnelle / Psycho- technisch onderzoek beroepskeuzevoorlichting					
	706 123	DEPENSES DE FONCTIONNEMENT ADMINISTRATIF / ADMINISTRATIEVE WERKINGSUITGAVEN	720,92	562,50	158,42	562,50	0,00
	706 124	DEPENSES DE FONCTIONNEMENT TECHNIQUE /	2.869,08	2.799,08	70,00	2.799,08	0,00

F.709- RECETTES ET DEPENSES GENERALES DE L'ENSEIGNEMENT / ALGEMENE ONTVANGSTEN EN UITGAVEN VOOR HET ONDERWIJS

Code fonctionnel Functionele code	ARTICLE ARTIKEL	DEPENSES UITGAVEN	Crédits budgétaires Begrotingskredieten	Engagements Vastleggingen	Crédits sans emploi Niet gebruikte kredieten	Imputations Aanrekeningen	Crédits transférés Over te dragen kredieten
707	706 125	TECHNISCHE WERKINGSUITGAVEN DEPENSES DE FONCTIONNEMENT DES BATIMENTS / WERKINGSUITGAVEN VOOR GEBOUWEN	2.623,00	1.496,47	1.126,53	1.426,38	70,09
	707 123	Publicité / Publiciteit DEPENSES DE FONCTIONNEMENT ADMINISTRATIF / ADMINISTRATIEVE WERKINGSUITGAVEN	4.300,00	1.239,00	3.061,00	1.239,00	0,00
709/000/71		Total Fonctionnement / Totaal Werkingskosten	2.115.627,00	1.902.512,62	213.114,38	1.828.286,95	74.225,67
700		D.O. TRANSFERTS / G.U. OVERDRACHTEN Recettes et dépenses générales d'enseignement / Niet-verdeelbare ontvangsten en uitgaven voor onderwijs					
	700 301	NONVALEURS DE DROITS CONSTATES DU SERVICE ORDINAIRE / ONWAARDEN OP VASTGESTELDE RECHTEN VAN DE GEWONE DIENST	2.714,55	2.714,55	0,00	2.714,55	0,00
	700 322	SUBSIDES INDIRECTS ET REPARATIONS DE DOMMAGES AUX ENTREPRISES / ONRECHTSTREEKSE SUBSIDIES EN SCHADELOOSSTELLINGEN AAN ONDERNEMINGEN	0,00	0,00	0,00	0,00	0,00
	700 332	SUBSIDES INDIRECTS ET REPARATIONS DE DOMMAGES AUX MENAGES / ONRECHTSTREEKSE SUBSIDIES EN SCHADELOOSSTELLINGEN AAN GEZINNEN	25.989,00	25.926,51	62,49	25.926,51	0,00
	700 433	CONTRIBUTIONS AUX AUTRES FRAIS DE FONCTIONNEMENT DE L'ENSEIGNEMENT DES AUTRES POUVOIRS PUBLICS / BIJDAGEN IN DE WERKINGSKOSTEN VAN HET ONDERWIJS VAN ANDERE OVERHEIDSINSTELLINGEN	2.300,00	2.183,00	117,00	2.183,00	0,00
702		Avantages sociaux accordés à toutes les écoles / Sociale voordelen, toegekend aan al de scholen					
	702 301	NONVALEURS DE DROITS CONSTATES DU SERVICE ORDINAIRE / ONWAARDEN OP VASTGESTELDE RECHTEN VAN DE GEWONE DIENST	9,92	9,92	0,00	9,92	0,00
	702 443	AVANTAGES SOCIAUX ET SUBSIDES POUR L'ENSEIGNEMENT LIBRE / SOCIALE VOORDELEN EN SUBSIDIES VRIJ ONDERWIJS	20.000,00	5.000,00	15.000,00	5.000,00	0,00
703		Oeuvres sociales scolaires / Sociale werken voor de scholen					
	703 301	NONVALEURS DE DROITS CONSTATES DU SERVICE ORDINAIRE / ONWAARDEN OP VASTGESTELDE RECHTEN	55.325,46	54.585,61	739,85	54.530,51	55,10

F.709- RECETTES ET DEPENSES GENERALES DE L'ENSEIGNEMENT / ALGEMENE ONTVANGSTEN EN UITGAVEN VOOR HET ONDERWIJS

Code fonctionnel Functionele code	ARTICLE ARTIKEL	DEPENSES UITGAVEN	Crédits budgétaires Begrotingskredieten	Engagements Vastleggingen	Crédits sans emploi Niet gebruikte kredieten	Imputations Aanrekeningen	Crédits transférés Over te dragen kredieten
	703 331	VAN DE GEWONE DIENST SUBSIDES DIRECTS AUX MENAGES / RECHTSTREEKSE SUBSIDIES AAN GEZINNEN	0,00	0,00	0,00	0,00	0,00
704	703 332	SUBSIDES INDIRECTS ET REPARATIONS DE DOMMAGES AUX MENAGES / ONRECHTSTREEKSE SUBSIDIES EN SCHADELOOSSTELLINGEN AAN GEZINNEN Fournitures scolaires / Schoolbehoeften	92.700,00	90.297,16	2.402,84	84.597,16	5.700,00
	704 301	NONVALEURS DE DROITS CONSTATES DU SERVICE ORDINAIRE / ONWAARDEN OP VASTGESTELDE RECHTEN VAN DE GEWONE DIENST	100,00	100,00	0,00	100,00	0,00
705	705 301	Transports scolaires / Leerlingenvervoer NONVALEURS DE DROITS CONSTATES DU SERVICE ORDINAIRE / ONWAARDEN OP VASTGESTELDE RECHTEN VAN DE GEWONE DIENST	637,09	637,09	0,00	637,09	0,00
709/000/72		Total Transferts / Totaal Overdrachten	199.776,02	181.453,84	18.322,18	175.698,74	5.755,10
700		D.O. DETTE / G.U. SCHULD Recettes et dépenses générales d'enseignement / Niet-verdeelbare ontvangsten en uitgaven voor overwijs					
	700 211	CHARGES FINANCIERES DES EMPRUNTS A CHARGE DU CPAS / FINANCIËLE KOSTEN VAN LENINGEN TEN LASTE VAN DE GEMEENTE	437.331,38	437.331,38	0,00	437.331,38	0,00
	700 215	INTERETS MORATOIRES, DE RETARD ET ASSIMILES / NALATIGHEIDS- OF MORATORIUMINTRESTEN EN GELIJKAARDIGE INTRESTEN	3.726,83	3.726,83	0,00	3.726,83	0,00
	700 911	REMBOURSEMENT DES EMPRUNTS A CHARGE DE LA COMMUNE / AFLOSSING VAN LENINGEN TEN LASTE VAN DE GEMEENTE	1.096.538,47	1.096.538,47	0,00	1.096.538,47	0,00
703	703 211	Oeuvres sociales scolaires / Sociale werken voor de scholen CHARGES FINANCIERES DES EMPRUNTS A CHARGE DU CPAS / FINANCIËLE KOSTEN VAN LENINGEN TEN LASTE VAN DE GEMEENTE	62.557,47	62.557,47	0,00	62.557,47	0,00
	703 911	REMBOURSEMENT DES EMPRUNTS A CHARGE DE LA COMMUNE / AFLOSSING VAN LENINGEN TEN LASTE VAN DE GEMEENTE	83.468,90	83.468,90	0,00	83.468,90	0,00
706		Centre psycho-technique d'orientation professionnelle / Psycho-					

F.709- RECETTES ET DEPENSES GENERALES DE L'ENSEIGNEMENT / ALGEMENE ONTVANGSTEN EN UITGAVEN VOOR HET ONDERWIJS

Code fonctionnel Functionele code	ARTICLE ARTIKEL	DEPENSES UITGAVEN	Crédits budgétaires Begrotingskre dieten	Engagements Vastleggingen	Crédits sans emploi Niet gebruikte kredieten	Imputations Aanrekeninge n	Crédits transférés Over te dragen kredieten
	706 211	technisch onderzoek beroepskeuzevoorlichting CHARGES FINANCIERES DES EMPRUNTS A CHARGE DU CPAS / FINANCIËLE KOSTEN VAN LENINGEN TEN LASTE VAN DE GEMEENTE	0,00	0,00	0,00	0,00	0,00
	706 911	REMBOURSEMENT DES EMPRUNTS A CHARGE DE LA COMMUNE / AFLOSSING VAN LENINGEN TEN LASTE VAN DE GEMEENTE	0,00	0,00	0,00	0,00	0,00
709/000/7X		Total Dette / Totaal Schuld	1.683.623,05	1.683.623,05	0,00	1.683.623,05	0,00
709/000/73		Total D.O. Fonction 709 / Totaal G.U. Fonction 709	6.605.174,39	6.373.737,83	231.436,56	6.293.757,06	79.980,77

F.729- ENSEIGNEMENT FONDAMENTAL / BASIS ONDERWIJS							
Code fonctionnel Functionele code	ARTICLE ARTIKEL	RECETTES ONTVANGSTEN	Crédits budgétaires Begrotingskre dieten	Droits constatés Vastgestelde rechten	Non-valeurs, irrécouvrables Onverhaalbar e - Oninvorderba re	Droits constatés nets Netto- vastgestelde rechten	Droits constatés nets - crédits budgétaires Netto- vastgestelde rechten - begrotingskre dieten
720		R.O. PRESTATIONS / G.O. PRESTATIES Recettes et dépenses non ventilables / Niet-verdeelbare ontvangsten.					
	720 161	PRESTATIONS POUR LES ENTREPRISES ET LES MENAGES / PRESTATIES TEN VOORDELE VAN ONDERNEMINGEN EN GEZINNEN	0,00	0,00	0,00	0,00	0,00
721		Enseignement maternel / Kleuteronderwijs					
	721 161	PRESTATIONS POUR LES ENTREPRISES ET LES MENAGES / PRESTATIES TEN VOORDELE VAN ONDERNEMINGEN EN GEZINNEN	0,00	0,00	0,00	0,00	0,00
722		Enseignement fondamental / Basisonderwijs					
	722 161	PRESTATIONS POUR LES ENTREPRISES ET LES MENAGES / PRESTATIES TEN VOORDELE VAN ONDERNEMINGEN EN GEZINNEN	180.000,00	218.555,32	4.341,50	214.213,82	34.213,82
729/000/60		Total Prestations / Totaal Prestaties	180.000,00	218.555,32	4.341,50	214.213,82	34.213,82
720		R.O. TRANSFERTS / G.O. OVERDRACHTEN Recettes et dépenses non ventilables / Niet-verdeelbare ontvangsten.					
	720 461	CONTRIBUTIONS DE L'AUTORITE SUPERIEURE DANS LES TRAITEMENTS DU PERSONNEL ENSEIGNANT / BIJDAGEN VOOR DE BEZOLDIGING VAN HET ONDERWIJZEND PERSONEEL	0,00	0,00	0,00	0,00	0,00
	720 464	REMBOURSEMENTS DES CHARGES FINANCIERES DES EMPRUNTS / TERUGVORDERING VAN FINANCIËLE KOSTEN	0,00	0,00	0,00	0,00	0,00
	720 465	CONTRIBUTIONS SPECIFIQUES / SPECIFIEKE BIJDAGEN	0,00	0,00	0,00	0,00	0,00
721		Enseignement maternel / Kleuteronderwijs					
	721 463	CONTRIBUTIONS DE L'AUTORITE SUPERIEURE DANS LES AUTRES FRAIS DE FONCTIONNEMENT DE	0,00	0,00	0,00	0,00	0,00

F.729- ENSEIGNEMENT FONDAMENTAL / BASIS ONDERWIJS

Code fonctionnel Functionele code	ARTICLE ARTIKEL	RECETTES ONTVANGSTEN	Crédits budgétaires Begrotingskre dieten	Droits constatés Vastgestelde rechten	Non-valeurs, irrecouvrables Onverhaalbar e - Oninvorderba re	Droits constatés nets Netto- vastgestelde rechten	Droits constatés nets - crédits budgétaires Netto- vastgestelde rechten - begrotingskre dieten
722		L'ENSEIGNNEMENT / BIJDAGEN VOOR DE OVERIGE KOSTEN VAN HET ONDERWIJS Enseignement fondamental / Basisonderwijs					
	722 380	INTERVENTIONS DIVERSE / ANDERE TUSSENKOMSTEN	0,00	0,00	0,00	0,00	0,00
	722 461	CONTRIBUTIONS DE L'AUTORITE SUPERIEURE DANS LES TRAITEMENTS DU PERSONNEL ENSEIGNANT / BIJDAGEN VOOR DE BEZOLDIGING VAN HET ONDERWIJZEND PERSONEEL	7.954.842,66	7.954.842,66	0,00	7.954.842,66	0,00
	722 463	CONTRIBUTIONS DE L'AUTORITE SUPERIEURE DANS LES AUTRES FRAIS DE FONCTIONNEMENT DE L'ENSEIGNNEMENT / BIJDAGEN VOOR DE OVERIGE KOSTEN VAN HET ONDERWIJS	990.000,00	1.240.006,04	0,00	1.240.006,04	250.006,04
	722 464	REMBOURSEMENTS DES CHARGES FINANCIERES DES EMPRUNTS / TERUGVORDERING VAN FINANCIËLE KOSTEN	4.691,00	4.690,23	0,00	4.690,23	-0,77
722 465	CONTRIBUTIONS SPECIFIQUES / SPECIFIEKE BIJDAGEN	227.852,00	210.977,50	0,00	210.977,50	-16.874,50	
729/000/61		Total Transferts / Totaal Overdrachten	9.177.385,66	9.410.516,43	0,00	9.410.516,43	233.130,77
720		R.O. DETTE / G.O. SCHULD Recettes et dépenses non ventilables / Niet-verdeelbare ontvangsten.					
722	720 264	INTERETS CREDITEURS / CREDITINTRESTEN	0,00	0,00	0,00	0,00	0,00
722	722 264	Enseignement fondamental / Basisonderwijs INTERETS CREDITEURS / CREDITINTRESTEN	50,00	122,54	0,00	122,54	72,54
729/000/62		Total Dette / Totaal Schuld	50,00	122,54	0,00	122,54	72,54
722	722 994	R.O. PRELEVEMENTS / G.O. OVERBOEKINGEN Enseignement fondamental / Basisonderwijs PRELEVEMENTS SUR LE FONDS DE RESERVES ORDINAIRES / OVERBOEKING UIT GEWOON RESERVEFONDS	9.343,00	9.342,42	0,00	9.342,42	-0,58

F.729- ENSEIGNEMENT FONDAMENTAL / BASIS ONDERWIJS

Code fonctionnel Functionele code	ARTICLE ARTIKEL	RECETTES ONTVANGSTEN	Crédits budgétaires Begrotingskre dieten	Droits constatés Vastgestelde rechten	Non-valeurs, irrecouvrables Onverhaalbar e - Oninvorderba re	Droits constatés nets Netto- vastgestelde rechten	Droits constatés nets - crédits budgétaires Netto- vastgestelde rechten - begrotingskre dieten
729/000/68		Total Prelevements / Totaal Overboekingen	9.343,00	9.342,42	0,00	9.342,42	-0,58
729/000/63		Total R.O. Fonction 729 / Totaal G.O. Fonction 729	9.366.778,66	9.638.536,71	4.341,50	9.634.195,21	267.416,55

F.729- ENSEIGNEMENT FONDAMENTAL / BASIS ONDERWIJS							
Code fonctionnel Functionele code	ARTICLE ARTIKEL	DEPENSES UITGAVEN	Crédits budgétaires Begrotingskredieten	Engagements Vastleggingen	Crédits sans emploi Niet gebruikte kredieten	Imputations Aanrekeningen	Crédits transférés Over te dragen kredieten
720		D.O. PERSONNEL / G.U. PERSONEEL Recettes et dépenses non ventilables / Niet-verdeelbare ontvangsten.					
	720 111	TRAITEMENTS / BEZOLDIGING	0,00	0,00	0,00	0,00	0,00
	720 112	ALLOCATIONS SOCIALES / SOCIALE VERGOEDINGEN	0,00	0,00	0,00	0,00	0,00
	720 113	COTISATIONS PATRONALES / PATRONALE BIJDAGEN	0,00	0,00	0,00	0,00	0,00
722		Enseignement fondamental / Basisonderwijs					
	722 111	TRAITEMENTS / BEZOLDIGING	10.799.531,22	10.799.531,22	0,00	10.799.531,22	0,00
	722 112	ALLOCATIONS SOCIALES / SOCIALE VERGOEDINGEN	178.087,89	178.087,89	0,00	178.087,89	0,00
	722 113	COTISATIONS PATRONALES / PATRONALE BIJDAGEN	887.736,44	887.736,44	0,00	887.736,44	0,00
	722 115	FRAIS DE DEPLACEMENTS ET AUTRES AVANTAGES PECUNIAIRES / REISKOSTEN EN ANDERE TEGEMOETKOMINGEN	57.956,36	57.956,36	0,00	57.956,36	0,00
729/000/70		Total Personnel / Totaal Personeel	11.923.311,91	11.923.311,91	0,00	11.923.311,91	0,00
720		D.O. FONCTIONNEMENT / G.U. WERKINGSKOSTEN Recettes et dépenses non ventilables / Niet-verdeelbare ontvangsten.					
	720 122	HONORAIRES ET DEPENSES DE PERSONNEL ETRANGER A L'ADMINISTRAT / HONORARIA EN VERGOEDINGEN VAN NIET-GEMEENTEPERSONEEL	0,00	0,00	0,00	0,00	0,00
	720 123	DEPENSES DE FONCTIONNEMENT ADMINISTRATIF / ADMINISTRATIEVE WERKINGSUITGAVEN	0,00	0,00	0,00	0,00	0,00
	720 124	DEPENSES DE FONCTIONNEMENT TECHNIQUE / TECHNISCHE WERKINGSUITGAVEN	0,00	0,00	0,00	0,00	0,00
	720 125	DEPENSES DE FONCTIONNEMENT DES BATIMENTS / WERKINGSUITGAVEN VOOR GEBOUWEN	0,00	0,00	0,00	0,00	0,00
721		Enseignement maternel / Kleuteronderwijs					
	721 124	DEPENSES DE FONCTIONNEMENT TECHNIQUE / TECHNISCHE WERKINGSUITGAVEN	0,00	0,00	0,00	0,00	0,00
722		Enseignement fondamental / Basisonderwijs					
	722 122	HONORAIRES ET DEPENSES DE PERSONNEL ETRANGER A L'ADMINISTRAT / HONORARIA EN VERGOEDINGEN VAN	2.500,00	2.044,00	456,00	2.044,00	0,00

F.729- ENSEIGNEMENT FONDAMENTAL / BASIS ONDERWIJS

Code fonctionnel Functionele code	ARTICLE ARTIKEL	DEPENSES UITGAVEN	Crédits budgétaires Begrotingskredieten	Engagements Vastleggingen	Crédits sans emploi Niet gebruikte kredieten	Imputations Aanrekeningen	Crédits transférés Over te dragen kredieten
	722 123	NIET-GEMEENTEPERSONEEL DEPENSES DE FONCTIONNEMENT ADMINISTRATIF / ADMINISTRATIEVE WERKINGSUITGAVEN	6.990,00	4.866,22	2.123,78	4.472,06	394,16
	722 124	DEPENSES DE FONCTIONNEMENT TECHNIQUE / TECHNISCHE WERKINGSUITGAVEN	138.326,00	127.911,08	10.414,92	119.521,70	8.389,38
	722 125	DEPENSES DE FONCTIONNEMENT DES BATIMENTS / WERKINGSUITGAVEN VOOR GEBOUWEN	271.683,00	267.867,46	3.815,54	186.777,08	81.090,38
729/000/71		Total Fonctionnement / Totaal Werkingskosten	419.499,00	402.688,76	16.810,24	312.814,84	89.873,92
720		D.O. TRANSFERTS / G.U. OVERDRACHTEN Recettes et dépenses non ventilables / Niet-verdeelbare ontvangsten.					
	720 301	NONVALEURS DE DROITS CONSTATES DU SERVICE ORDINAIRE / ONWAARDEN OP VASTGESTELDE RECHTEN VAN DE GEWONE DIENST	14,87	14,87	0,00	14,87	0,00
721		Enseignement maternel / Kleuteronderwijs					
	721 301	NONVALEURS DE DROITS CONSTATES DU SERVICE ORDINAIRE / ONWAARDEN OP VASTGESTELDE RECHTEN VAN DE GEWONE DIENST	1.729,17	1.729,17	0,00	1.729,17	0,00
722		Enseignement fondamental / Basisonderwijs					
	722 301	NONVALEURS DE DROITS CONSTATES DU SERVICE ORDINAIRE / ONWAARDEN OP VASTGESTELDE RECHTEN VAN DE GEWONE DIENST	3.513,45	3.513,45	0,00	3.513,45	0,00
	722 332	SUBSIDES INDIRECTS ET REPARATIONS DE DOMMAGES AUX MENAGES / ONRECHTSTREEKSE SUBSIDIES EN SCHADELOOSSTELLINGEN AAN GEZINNEN	0,00	0,00	0,00	0,00	0,00
729/000/72		Total Transferts / Totaal Overdrachten	5.257,49	5.257,49	0,00	5.257,49	0,00
722		D.O. PRELEVEMENTS / G.U. OVERBOEKINGEN Enseignement fondamental / Basisonderwijs					
	722 955	PRELEVEMENTS, FONDS DE RESERVES EXTRAORDINAIRES / OVERBOEKINGEN NAAR BUITENGEWOON RESERVEFONDS	0,00	0,00	0,00	0,00	0,00

F.729- ENSEIGNEMENT FONDAMENTAL / BASIS ONDERWIJS

Code fonctionnel Functionele code	ARTICLE ARTIKEL	DEPENSES UITGAVEN	Crédits budgétaires Begrotingskredieten	Engagements Vastleggingen	Crédits sans emploi Niet gebruikte kredieten	Imputations Aanrekeningen	Crédits transférés Over te dragen kredieten
729/000/78		Total Prelevements / Totaal Overboekingen	0,00	0,00	0,00	0,00	0,00
720		D.O. DETTE / G.U. SCHULD Recettes et dépenses non ventilables / Niet-verdeelbare ontvangsten.					
	720 211	CHARGES FINANCIERES DES EMPRUNTS A CHARGE DU CPAS / FINANCIËLE KOSTEN VAN LENINGEN TEN LASTE VAN DE GEMEENTE	0,00	0,00	0,00	0,00	0,00
	720 911	REMBOURSEMENT DES EMPRUNTS A CHARGE DE LA COMMUNE / AFLOSSING VAN LENINGEN TEN LASTE VAN DE GEMEENTE	0,00	0,00	0,00	0,00	0,00
722		Enseignement fondamental / Basisonderwijs					
	722 211	CHARGES FINANCIERES DES EMPRUNTS A CHARGE DU CPAS / FINANCIËLE KOSTEN VAN LENINGEN TEN LASTE VAN DE GEMEENTE	36.292,46	36.292,46	0,00	36.292,46	0,00
	722 911	REMBOURSEMENT DES EMPRUNTS A CHARGE DE LA COMMUNE / AFLOSSING VAN LENINGEN TEN LASTE VAN DE GEMEENTE	99.673,98	99.673,98	0,00	99.673,98	0,00
729/000/7X		Total Dette / Totaal Schuld	135.966,44	135.966,44	0,00	135.966,44	0,00
729/000/73		Total D.O. Fonction 729 / Totaal G.U. Fonction 729	12.484.034,84	12.467.224,60	16.810,24	12.377.350,68	89.873,92

F.739- ENSEIGNEMENT SECONDAIRE / SECUNDAIR ONDERWIJS							
Code fonctionnel Functionele code	ARTICLE ARTIKEL	RECETTES ONTVANGSTEN	Crédits budgétaires Begrotingskre dieten	Droits constatés Vastgestelde rechten	Non-valeurs, irrécouvrables Onverhaalbar e - Oninvorderba re	Droits constatés nets Netto- vastgestelde rechten	Droits constatés nets - crédits budgétaires Netto- vastgestelde rechten - begrotingskre dieten
735		R.O. PRESTATIONS / G.O. PRESTATIES Enseignement professionnel et technique / Beroeps en technisch onderwijs					
	735 161	PRESTATIONS POUR LES ENTREPRISES ET LES MENAGES / PRESTATIES TEN VOORDELE VAN ONDERNEMINGEN EN GEZINNEN	0,00	0,00	0,00	0,00	0,00
	735 163	LOCATIONS IMMOBILIERES AUX ENTREPRISES ET AUX MENAGES / ONROERENDE VERHURINGEN AAN ONDERNEMINGEN EN GEZINNEN	0,00	0,00	0,00	0,00	0,00
739/000/60		Total Prestations / Totaal Prestaties	0,00	0,00	0,00	0,00	0,00
731		R.O. TRANSFERTS / G.O. OVERDRACHTEN Enseignement secondaire / Secundair onderwijs					
	731 380	INTERVENTIONS DIVERSE / ANDERE TUSSENKOMSTEN	0,00	0,00	0,00	0,00	0,00
	731 461	CONTRIBUTIONS DE L'AUTORITE SUPERIEURE DANS LES TRAITEMENTS DU PERSONNEL ENSEIGNANT / BIJDAGEN VOOR DE BEZOLDIGING VAN HET ONDERWIJZEND PERSONEEL	6.401.063,69	6.401.063,69	0,00	6.401.063,69	0,00
	731 463	CONTRIBUTIONS DE L'AUTORITE SUPERIEURE DANS LES AUTRES FRAIS DE FONCTIONNEMENT DE L'ENSEIGNNEMENT / BIJDAGEN VOOR DE OVERIGE KOSTEN VAN HET ONDERWIJS	775.000,00	868.792,68	0,00	868.792,68	93.792,68
734		Enseignement artistique / Kunstonderwijs					
	731 465	CONTRIBUTIONS SPECIFIQUES / SPECIFIEKE BIJDAGEN	8.418,00	3.299,30	0,00	3.299,30	-5.118,70
	734 461	CONTRIBUTIONS DE L'AUTORITE SUPERIEURE DANS LES TRAITEMENTS DU PERSONNEL ENSEIGNANT / BIJDAGEN VOOR DE BEZOLDIGING VAN HET ONDERWIJZEND PERSONEEL	1.809.325,69	1.809.325,69	0,00	1.809.325,69	0,00
	734 463	CONTRIBUTIONS DE L'AUTORITE SUPERIEURE DANS LES	66.000,00	67.946,58	0,00	67.946,58	1.946,58

F.739- ENSEIGNEMENT SECONDAIRE / SECUNDAIR ONDERWIJS

Code fonctionnel Functionele code	ARTICLE ARTIKEL	RECETTES ONTVANGSTEN	Crédits budgétaires Begrotingskre dieten	Droits constatés Vastgestelde rechten	Non-valeurs, irrecouvrables Onverhaalbar e - Oninvorderba re	Droits constatés nets Netto- vastgestelde rechten	Droits constatés nets - crédits budgétaires Netto- vastgestelde rechten - begrotingskre dieten
735	734 465	AUTRES FRAIS DE FONCTIONNEMENT DE L'ENSEIGNNEMENT / BIJDRAGEN VOOR DE OVERIGE KOSTEN VAN HET ONDERWIJS CONTRIBUTIONS SPECIFIQUES / SPECIFIEKE BIJDRAGEN Enseignement professionnel et technique / Beroeps en technisch onderwijs	3.006,00	1.284,57	0,00	1.284,57	-1.721,43
	735 380	INTERVENTIONS DIVERSE / ANDERE TUSSENKOMSTEN	0,00	0,00	0,00	0,00	0,00
	735 461	CONTRIBUTIONS DE L'AUTORITE SUPERIEURE DANS LES TRAITEMENTS DU PERSONNEL ENSEIGNANT / BIJDRAGEN VOOR DE BEZOLDIGING VAN HET ONDERWIJZEND PERSONEEL	2.306.724,88	2.306.724,88	0,00	2.306.724,88	0,00
	735 463	CONTRIBUTIONS DE L'AUTORITE SUPERIEURE DANS LES AUTRES FRAIS DE FONCTIONNEMENT DE L'ENSEIGNNEMENT / BIJDRAGEN VOOR DE OVERIGE KOSTEN VAN HET ONDERWIJS	260.000,00	211.494,76	0,00	211.494,76	-48.505,24
	735 464	REMBOURSEMENTS DES CHARGES FINANCIERES DES EMPRUNTS / TERUGVORDERING VAN FINANCIËLE KOSTEN	0,00	0,00	0,00	0,00	0,00
	735 465	CONTRIBUTIONS SPECIFIQUES / SPECIFIEKE BIJDRAGEN	11.884,00	2.261,15	0,00	2.261,15	-9.622,85
	735 483	CONTRIBUTIONS DANS LES FRAIS DE FONCTIONNEMENT DE L'ENSEIGEMENT / BIJDRAGEN VOOR WERKINGSKOSTEN VAN HET ONDERWIJS	0,00	0,00	0,00	0,00	0,00
739/000/61		Total Transferts / Totaal Overdrachten	11.641.422,26	11.672.193,30	0,00	11.672.193,30	30.771,04
731		R.O. DETTE / G.O. SCHULD					
	731 264	Enseignement secondaire / Secundair onderwijs INTERETS CREDITEURS / CREDITINTRESTEN	50,00	112,92	0,00	112,92	62,92
734	734 264	Enseignement artistique / Kunstonderwijs INTERETS CREDITEURS / CREDITINTRESTEN	0,00	0,00	0,00	0,00	0,00
735	735 264	Enseignement professionnel et technique / Beroeps en technisch onderwijs INTERETS CREDITEURS / CREDITINTRESTEN	0,00	0,00	0,00	0,00	0,00

F.739- ENSEIGNEMENT SECONDAIRE / SECUNDAIR ONDERWIJS

Code fonctionnel Functionele code	ARTICLE ARTIKEL	RECETTES ONTVANGSTEN	Crédits budgétaires Begrotingskre dieten	Droits constatés Vastgestelde rechten	Non-valeurs, irrécouvrables Onverhaalbar e - Oninvorderba re	Droits constatés nets Netto- vastgestelde rechten	Droits constatés nets - crédits budgétaires Netto- vastgestelde rechten - begrotingskre dieten
739/000/62		Total Dette / Totaal Schuld	50,00	112,92	0,00	112,92	62,92
735	735 994	R.O. PRELEVEMENTS / G.O. OVERBOEKINGEN Enseignement professionnel et technique / Beroeps en technisch onderwijs PRELEVEMENTS SUR LE FONDS DE RESERVES ORDINAIRES / OVERBOEKING UIT GEWOON RESERVEFONDS	0,00	0,00	0,00	0,00	0,00
739/000/68		Total Prelevements / Totaal Overboekingen	0,00	0,00	0,00	0,00	0,00
739/000/63		Total R.O. Fonction 739 / Totaal G.O. Fonction 739	11.641.472,26	11.672.306,22	0,00	11.672.306,22	30.833,96

F.739- ENSEIGNEMENT SECONDAIRE / SECUNDAIR ONDERWIJS							
Code fonctionnel Functionele code	ARTICLE ARTIKEL	DEPENSES UITGAVEN	Crédits budgétaires Begrotingskredieten	Engagements Vastleggingen	Crédits sans emploi Niet gebruikte kredieten	Imputations Aanrekeningen	Crédits transférés Over te dragen kredieten
731		D.O. PERSONNEL / G.U. PERSONEEL					
		Enseignement secondaire / Secundair onderwijs					
	731 111	TRAITEMENTS / BEZOLDIGING	6.566.376,20	6.566.376,20	0,00	6.566.376,20	0,00
	731 112	ALLOCATIONS SOCIALES / SOCIALE VERGOEDINGEN	12.215,03	12.215,03	0,00	12.215,03	0,00
734	731 113	COTISATIONS PATRONALES / PATRONALE BIJDAGEN	55.244,39	55.244,39	0,00	55.244,39	0,00
	731 115	FRAIS DE DEPLACEMENTS ET AUTRES AVANTAGES PECUNIAIRES / REISKOSTEN EN ANDERE TEGEMOETKOMINGEN	44.366,55	44.366,55	0,00	44.366,55	0,00
		Enseignement artistique / Kunstonderwijs					
	734 111	TRAITEMENTS / BEZOLDIGING	1.898.605,13	1.898.605,13	0,00	1.898.605,13	0,00
735	734 112	ALLOCATIONS SOCIALES / SOCIALE VERGOEDINGEN	5.464,07	5.464,07	0,00	5.464,07	0,00
	734 113	COTISATIONS PATRONALES / PATRONALE BIJDAGEN	27.567,43	27.567,43	0,00	27.567,43	0,00
	734 115	FRAIS DE DEPLACEMENTS ET AUTRES AVANTAGES PECUNIAIRES / REISKOSTEN EN ANDERE TEGEMOETKOMINGEN	4.632,50	4.632,50	0,00	4.632,50	0,00
		Enseignement professionnel et technique / Beroeps en technisch onderwijs					
739/000/70	735 111	TRAITEMENTS / BEZOLDIGING	2.526.424,92	2.526.424,92	0,00	2.526.424,92	0,00
	735 112	ALLOCATIONS SOCIALES / SOCIALE VERGOEDINGEN	9.959,39	9.959,39	0,00	9.959,39	0,00
	735 113	COTISATIONS PATRONALES / PATRONALE BIJDAGEN	62.773,40	62.773,40	0,00	62.773,40	0,00
	735 115	FRAIS DE DEPLACEMENTS ET AUTRES AVANTAGES PECUNIAIRES / REISKOSTEN EN ANDERE TEGEMOETKOMINGEN	18.661,66	18.661,66	0,00	18.661,66	0,00
739/000/70		Total Personnel / Totaal Personeel	11.232.290,67	11.232.290,67	0,00	11.232.290,67	0,00
731		D.O. FONCTIONNEMENT / G.U. WERKINGSKOSTEN					
		Enseignement secondaire / Secundair onderwijs					
	731 122	HONORAIRES ET DEPENSES DE PERSONNEL ETRANGER A L'ADMINISTRAT / HONORARIA EN VERGOEDINGEN VAN NIET-GEMEENTEPERSONEEL	481,02	61,02	420,00	61,02	0,00
	731 123	DEPENSES DE FONCTIONNEMENT ADMINISTRATIF / ADMINISTRATIEVE WERKINGSUITGAVEN	15.176,13	15.176,13	0,00	11.903,06	3.273,07
	731 124	DEPENSES DE FONCTIONNEMENT TECHNIQUE /	37.017,29	36.633,32	383,97	36.133,32	500,00

F.739- ENSEIGNEMENT SECONDAIRE / SECUNDAIR ONDERWIJS

Code fonctionnel Functionele code	ARTICLE ARTIKEL	DEPENSES UITGAVEN	Crédits budgétaires Begrotingskredieten	Engagements Vastleggingen	Crédits sans emploi Niet gebruikte kredieten	Imputations Aanrekeningen	Crédits transférés Over te dragen kredieten
734	731 125	TECHNISCHE WERKINGSUITGAVEN DEPENSES DE FONCTIONNEMENT DES BATIMENTS / WERKINGSUITGAVEN VOOR GEBOUWEN	111.039,00	106.701,60	4.337,40	50.712,75	55.988,85
	731 126	LOYERS ET CHARGES LOCATIVES DES IMMEUBLES / HUUR EN HUURLASTEN VAN GEHURDE ONROERENDE GOEDEREN	0,00	0,00	0,00	0,00	0,00
	734 122	Enseignement artistique / Kunstonderwijs HONORAIRES ET DEPENSES DE PERSONNEL ETRANGER A L'ADMINISTRAT / HONORARIA EN VERGOEDINGEN VAN NIET-GEMEENTEPERSONEEL	3.060,00	1.380,00	1.680,00	1.380,00	0,00
	734 123	DEPENSES DE FONCTIONNEMENT ADMINISTRATIF / ADMINISTRATIEVE WERKINGSUITGAVEN	750,00	325,00	425,00	325,00	0,00
735	734 124	DEPENSES DE FONCTIONNEMENT TECHNIQUE / TECHNISCHE WERKINGSUITGAVEN	19.838,00	18.941,62	896,38	18.429,09	512,53
		Enseignement professionnel et technique / Beroeps en technisch onderwijs					
	735 122	HONORAIRES ET DEPENSES DE PERSONNEL ETRANGER A L'ADMINISTRAT / HONORARIA EN VERGOEDINGEN VAN NIET-GEMEENTEPERSONEEL	776,50	236,50	540,00	236,50	0,00
	735 123	DEPENSES DE FONCTIONNEMENT ADMINISTRATIF / ADMINISTRATIEVE WERKINGSUITGAVEN	5.811,93	4.348,58	1.463,35	4.348,58	0,00
	735 124	DEPENSES DE FONCTIONNEMENT TECHNIQUE / TECHNISCHE WERKINGSUITGAVEN	44.858,13	40.696,66	4.161,47	34.102,35	6.594,31
739/000/71		Total Fonctionnement / Totaal Werkingskosten	238.808,00	224.500,43	14.307,57	157.631,67	66.868,76
731	731 301	D.O. TRANSFERTS / G.U. OVERDRACHTEN Enseignement secondaire / Secundair onderwijs NONVALEURS DE DROITS CONSTATES DU SERVICE ORDINAIRE / ONWAARDEN OP VASTGESTELDE RECHTEN VAN DE GEWONE DIENST	0,00	0,00	0,00	0,00	0,00
734	734 301	Enseignement artistique / Kunstonderwijs NONVALEURS DE DROITS CONSTATES DU SERVICE ORDINAIRE / ONWAARDEN OP VASTGESTELDE RECHTEN VAN DE GEWONE DIENST	20,00	0,00	20,00	0,00	0,00
735		Enseignement professionnel et technique / Beroeps en technisch onderwijs					

F.739- ENSEIGNEMENT SECONDAIRE / SECUNDAIR ONDERWIJS

Code fonctionnel Functionele code	ARTICLE ARTIKEL	DEPENSES UITGAVEN	Crédits budgétaires Begrotingskredieten	Engagements Vastleggingen	Crédits sans emploi Niet gebruikte kredieten	Imputations Aanrekeningen	Crédits transférés Over te dragen kredieten
	735 301	NONVALEURS DE DROITS CONSTATES DU SERVICE ORDINAIRE / ONWAARDEN OP VASTGESTELDE RECHTEN VAN DE GEWONE DIENST	55,66	35,66	20,00	35,66	0,00
739/000/72		Total Transferts / Totaal Overdrachten	75,66	35,66	40,00	35,66	0,00
731		D.O. DETTE / G.U. SCHULD Enseignement secondaire / Secundair onderwijs					
	731 211	CHARGES FINANCIERES DES EMPRUNTS A CHARGE DU CPAS / FINANCIËLE KOSTEN VAN LENINGEN TEN LASTE VAN DE GEMEENTE	72.096,64	72.096,64	0,00	72.096,64	0,00
	731 911	REMBOURSEMENT DES EMPRUNTS A CHARGE DE LA COMMUNE / AFLOSSING VAN LENINGEN TEN LASTE VAN DE GEMEENTE	207.095,79	207.095,79	0,00	207.095,79	0,00
734		Enseignement artistique / Kunstonderwijs					
	734 211	CHARGES FINANCIERES DES EMPRUNTS A CHARGE DU CPAS / FINANCIËLE KOSTEN VAN LENINGEN TEN LASTE VAN DE GEMEENTE	2.152,27	2.152,27	0,00	2.152,27	0,00
	734 911	REMBOURSEMENT DES EMPRUNTS A CHARGE DE LA COMMUNE / AFLOSSING VAN LENINGEN TEN LASTE VAN DE GEMEENTE	19.913,84	19.913,84	0,00	19.913,84	0,00
735		Enseignement professionnel et technique / Beroeps en technisch onderwijs					
	735 211	CHARGES FINANCIERES DES EMPRUNTS A CHARGE DU CPAS / FINANCIËLE KOSTEN VAN LENINGEN TEN LASTE VAN DE GEMEENTE	2.059,29	2.059,29	0,00	2.059,29	0,00
	735 911	REMBOURSEMENT DES EMPRUNTS A CHARGE DE LA COMMUNE / AFLOSSING VAN LENINGEN TEN LASTE VAN DE GEMEENTE	40.370,08	40.370,08	0,00	40.370,08	0,00
739/000/7X		Total Dette / Totaal Schuld	343.687,91	343.687,91	0,00	343.687,91	0,00
739/000/73		Total D.O. Fonction 739 / Totaal G.U. Fonction 739	11.814.862,24	11.800.514,67	14.347,57	11.733.645,91	66.868,76

F.749- ENSEIGNEMENT SCIENTIFIQUE / WETENSCHAPPELIJK ONDERWIJS							
Code fonctionnel Functionele code	ARTICLE ARTIKEL	RECETTES ONTVANGSTEN	Crédits budgétaires Begrotingskre dieten	Droits constatés Vastgestelde rechten	Non-valeurs, irrecouvrables Onverhaalbar e - Oninvorderba re	Droits constatés nets Netto- vastgestelde rechten	Droits constatés nets - crédits budgétaires Netto- vastgestelde rechten - begrotingskre dieten
741		R.O. PRESTATIONS / G.O. PRESTATIES Enseignement supérieur non universitaire / Niet-universitair hoger onderwijs					
	741 163	LOCATIONS IMMOBILIERES AUX ENTREPRISES ET AUX MENAGES / ONROERENDE VERHURINGEN AAN ONDERNEMINGEN EN GEZINNEN	4.000,00	0,00	0,00	0,00	-4.000,00
	741 180	PRODUITS DE LA VOIRIE / ONTVANGSTEN VOOR WEGEN EN WATERLOPEN	30.000,00	0,00	0,00	0,00	-30.000,00
749/000/60		Total Prestations / Totaal Prestaties	34.000,00	0,00	0,00	0,00	-34.000,00
741		R.O. TRANSFERTS / G.O. OVERDRACHTEN Enseignement supérieur non universitaire / Niet-universitair hoger onderwijs					
	741 380	INTERVENTIONS DIVERSE / ANDERE TUSSENKOMSTEN	8.000,00	0,00	0,00	0,00	-8.000,00
	741 461	CONTRIBUTIONS DE L'AUTORITE SUPERIEURE DANS LES TRAITEMENTS DU PERSONNEL ENSEIGNANT / BIJDRAGEN VOOR DE BEZOLDIGING VAN HET ONDERWIJZEND PERSONEEL	734.407,89	734.407,89	0,00	734.407,89	0,00
	741 463	CONTRIBUTIONS DE L'AUTORITE SUPERIEURE DANS LES AUTRES FRAIS DE FONCTIONNEMENT DE L'ENSEIGNEMENT / BIJDRAGEN VOOR DE OVERIGE KOSTEN VAN HET ONDERWIJS	50.000,00	66.771,26	0,00	66.771,26	16.771,26
	741 465	CONTRIBUTIONS SPECIFIQUES / SPECIFIEKE BIJDRAGEN	430,00	0,00	0,00	0,00	-430,00
749/000/61		Total Transferts / Totaal Overdrachten	792.837,89	801.179,15	0,00	801.179,15	8.341,26
749/000/63		Total R.O. Fonction 749 / Totaal G.O. Fonction 749	826.837,89	801.179,15	0,00	801.179,15	-25.658,74

F.749- ENSEIGNEMENT SCIENTIFIQUE / WETENSCHAPPELIJK ONDERWIJS							
Code fonctionnel Functionele code	ARTICLE ARTIKEL	DEPENSES UITGAVEN	Crédits budgétaires Begrotingskredieten	Engagements Vastleggingen	Crédits sans emploi Niet gebruikte kredieten	Imputations Aanrekeningen	Crédits transférés Over te dragen kredieten
741		D.O. PERSONNEL / G.U. PERSONEEL Enseignement supérieur non universitaire / Niet-universitair hoger onderwijs					
	741 111	TRAITEMENTS / BEZOLDIGING	756.800,94	756.800,94	0,00	756.800,94	0,00
	741 112	ALLOCATIONS SOCIALES / SOCIALE VERGOEDINGEN	560,58	560,58	0,00	560,58	0,00
	741 113	COTISATIONS PATRONALES / PATRONALE BIJDAGEN	6.930,66	6.930,66	0,00	6.930,66	0,00
	741 115	FRAIS DE DEPLACEMENTS ET AUTRES AVANTAGES PECUNIAIRES / REISKOSTEN EN ANDERE TEGEMOETKOMINGEN	4.488,00	4.488,00	0,00	4.488,00	0,00
749/000/70		Total Personnel / Totaal Personeel	768.780,18	768.780,18	0,00	768.780,18	0,00
741		D.O. FONCTIONNEMENT / G.U. WERKINGSKOSTEN Enseignement supérieur non universitaire / Niet-universitair hoger onderwijs					
	741 122	HONORAIRES ET DEPENSES DE PERSONNEL ETRANGER A L'ADMINISTRAT / HONORARIA EN VERGOEDINGEN VAN NIET-GEMEENTEPERSONEEL	1.700,00	540,00	1.160,00	540,00	0,00
	741 123	DEPENSES DE FONCTIONNEMENT ADMINISTRATIF / ADMINISTRATIEVE WERKINGSUITGAVEN	2.750,00	1.378,69	1.371,31	1.378,69	0,00
	741 124	DEPENSES DE FONCTIONNEMENT TECHNIQUE / TECHNISCHE WERKINGSUITGAVEN	4.568,88	3.971,95	596,93	3.571,95	400,00
	741 125	DEPENSES DE FONCTIONNEMENT DES BATIMENTS / WERKINGSUITGAVEN VOOR GEBOUWEN	27.585,12	13.710,34	13.874,78	5.706,96	8.003,38
749/000/71		Total Fonctionnement / Totaal Werkingskosten	36.604,00	19.600,98	17.003,02	11.197,60	8.403,38
741		D.O. TRANSFERTS / G.U. OVERDRACHTEN Enseignement supérieur non universitaire / Niet-universitair hoger onderwijs					
	741 301	NONVALEURS DE DROITS CONSTATES DU SERVICE ORDINAIRE / ONWAARDEN OP VASTGESTELDE RECHTEN VAN DE GEWONE DIENST	100,00	100,00	0,00	100,00	0,00
	741 433	CONTRIBUTIONS AUX AUTRES FRAIS DE	0,00	0,00	0,00	0,00	0,00

F.749- ENSEIGNEMENT SCIENTIFIQUE / WETENSCHAPPELIJK ONDERWIJS

Code fonctionnel Functionele code	ARTICLE ARTIKEL	DEPENSES UITGAVEN	Crédits budgétaires Begrotingskredieten	Engagements Vastleggingen	Crédits sans emploi Niet gebruikte kredieten	Imputations Aanrekeningen	Crédits transférés Over te dragen kredieten
		FONCTIONNEMENT DE L'ENSEIGNEMENT DES AUTRES POUVOIRS PUBLICS / BIJDAGEN IN DE WERKINGSKOSTEN VAN HET ONDERWIJS VAN ANDERE OVERHEIDSINSTELLINGEN					
749/000/72		Total Transferts / Totaal Overdrachten	100,00	100,00	0,00	100,00	0,00
741		D.O. DETTE / G.U. SCHULD Enseignement supérieur non universitaire / Niet-universitair hoger onderwijs					
	741 211	CHARGES FINANCIERES DES EMPRUNTS A CHARGE DU CPAS / FINANCIËLE KOSTEN VAN LENINGEN TEN LASTE VAN DE GEMEENTE	0,00	0,00	0,00	0,00	0,00
	741 911	REMBOURSEMENT DES EMPRUNTS A CHARGE DE LA COMMUNE / AFLOSSING VAN LENINGEN TEN LASTE VAN DE GEMEENTE	0,00	0,00	0,00	0,00	0,00
749/000/7X		Total Dette / Totaal Schuld	0,00	0,00	0,00	0,00	0,00
749/000/73		Total D.O. Fonction 749 / Totaal G.U. Fonction 749	805.484,18	788.481,16	17.003,02	780.077,78	8.403,38

F.759- ENSEIGNEMENT SPECIAL / BUITENGEWOON ONDERWIJS							
Code fonctionnel Functionele code	ARTICLE ARTIKEL	RECETTES ONTVANGSTEN	Crédits budgétaires Begrotingskredieten	Droits constatés Vastgestelde rechten	Non-valeurs, irrécouvrables Onverhaalbare - Oninvorderbare	Droits constatés nets Netto- vastgestelde rechten	Droits constatés nets - crédits budgétaires Netto- vastgestelde rechten - begrotingskredieten
751		R.O. TRANSFERTS / G.O. OVERDRACHTEN					
	751 461	Enseignement spécial primaire / Buitengewoon lager onderwijs CONTRIBUTIONS DE L'AUTORITE SUPERIEURE DANS LES TRAITEMENTS DU PERSONNEL ENSEIGNANT / BIJDAGEN VOOR DE BEZOLDIGING VAN HET ONDERWIJZEND PERSONEEL	3.766.267,70	3.766.267,70	0,00	3.766.267,70	0,00
	751 463	CONTRIBUTIONS DE L'AUTORITE SUPERIEURE DANS LES AUTRES FRAIS DE FONCTIONNEMENT DE L'ENSEIGNNEMENT / BIJDAGEN VOOR DE OVERIGE KOSTEN VAN HET ONDERWIJS	400.000,00	453.386,64	0,00	453.386,64	53.386,64
	751 464	REMBOURSEMENTS DES CHARGES FINANCIERES DES EMPRUNTS / TERUGVORDERING VAN FINANCIËLE KOSTEN	324,00	323,71	0,00	323,71	-0,29
752	751 465	CONTRIBUTIONS SPECIFIQUES / SPECIFIEKE BIJDAGEN Enseignement special technique Edmond Peeters / Bijzonder technisch onderwijs Edmond Peeters	5.661,00	2.881,70	0,00	2.881,70	-2.779,30
	752 461	CONTRIBUTIONS DE L'AUTORITE SUPERIEURE DANS LES TRAITEMENTS DU PERSONNEL ENSEIGNANT / BIJDAGEN VOOR DE BEZOLDIGING VAN HET ONDERWIJZEND PERSONEEL	0,00	0,00	0,00	0,00	0,00
	752 463	CONTRIBUTIONS DE L'AUTORITE SUPERIEURE DANS LES AUTRES FRAIS DE FONCTIONNEMENT DE L'ENSEIGNNEMENT / BIJDAGEN VOOR DE OVERIGE KOSTEN VAN HET ONDERWIJS	0,00	0,00	0,00	0,00	0,00
	752 464	REMBOURSEMENTS DES CHARGES FINANCIERES DES EMPRUNTS / TERUGVORDERING VAN FINANCIËLE KOSTEN	0,00	0,00	0,00	0,00	0,00
759/000/61		Total Transferts / Totaal Overdrachten	4.172.252,70	4.222.859,75	0,00	4.222.859,75	50.607,05
751		R.O. DETTE / G.O. SCHULD Enseignement spécial primaire / Buitengewoon lager onderwijs					

F.759- ENSEIGNEMENT SPECIAL / BUITENGEWOON ONDERWIJS

Code fonctionnel Functionele code	ARTICLE ARTIKEL	RECETTES ONTVANGSTEN	Crédits budgétaires Begrotingskre dieten	Droits constatés Vastgestelde rechten	Non-valeurs, irrecouvrables Onverhaalbar e - Oninvorderba re	Droits constatés nets Netto- vastgestelde rechten	Droits constatés nets - crédits budgétaires Netto- vastgestelde rechten - begrotingskre dieten
752	751 264	INTERETS CREDITEURS / CREDITINTRESTEN Enseignement special technique Edmond Peeters / Bijzonder technisch onderwijs Edmond Peeters	0,00	0,00	0,00	0,00	0,00
	752 264	INTERETS CREDITEURS / CREDITINTRESTEN	0,00	0,00	0,00	0,00	0,00
759/000/62		Total Dette / Totaal Schuld	0,00	0,00	0,00	0,00	0,00
759/000/63		Total R.O. Fonction 759 / Totaal G.O. Fonction 759	4.172.252,70	4.222.859,75	0,00	4.222.859,75	50.607,05

F.759- ENSEIGNEMENT SPECIAL / BUITENGEWOON ONDERWIJS							
Code fonctionnel Functionele code	ARTICLE ARTIKEL	DEPENSES UITGAVEN	Crédits budgétaires Begrotingskredieten	Engagements Vastleggingen	Crédits sans emploi Niet gebruikte kredieten	Imputations Aanrekeningen	Crédits transférés Over te dragen kredieten
751		D.O. PERSONNEL / G.U. PERSONEEL					
		Enseignement spécial primaire / Buitengewoon lager onderwijs					
	751 111	TRAITEMENTS / BEZOLDIGING	3.862.520,16	3.862.520,16	0,00	3.862.520,16	0,00
	751 112	ALLOCATIONS SOCIALES / SOCIALE VERGOEDINGEN	5.556,22	5.556,22	0,00	5.556,22	0,00
	751 113	COTISATIONS PATRONALES / PATRONALE BIJDAGEN	27.292,00	27.292,00	0,00	27.292,00	0,00
752	751 115	FRAIS DE DEPLACEMENTS ET AUTRES AVANTAGES PECUNIAIRES / REISKOSTEN EN ANDERE TEGEMOETKOMINGEN	41.057,57	41.057,57	0,00	41.057,57	0,00
		Enseignement special technique Edmond Peeters / Bijzonder technisch onderwijs Edmond Peeters					
	752 111	TRAITEMENTS / BEZOLDIGING	0,00	0,00	0,00	0,00	0,00
	752 112	ALLOCATIONS SOCIALES / SOCIALE VERGOEDINGEN	0,00	0,00	0,00	0,00	0,00
	752 113	COTISATIONS PATRONALES / PATRONALE BIJDAGEN	0,00	0,00	0,00	0,00	0,00
752 115	FRAIS DE DEPLACEMENTS ET AUTRES AVANTAGES PECUNIAIRES / REISKOSTEN EN ANDERE TEGEMOETKOMINGEN	0,00	0,00	0,00	0,00	0,00	
759/000/70		Total Personnel / Totaal Personeel	3.936.425,95	3.936.425,95	0,00	3.936.425,95	0,00
751		D.O. FONCTIONNEMENT / G.U. WERKINGSKOSTEN					
		Enseignement spécial primaire / Buitengewoon lager onderwijs					
	751 122	HONORAIRES ET DEPENSES DE PERSONNEL ETRANGER A L'ADMINISTRAT / HONORARIA EN VERGOEDINGEN VAN NIET-GEMEENTEPERSONEEL	200,00	0,00	200,00	0,00	0,00
	751 123	DEPENSES DE FONCTIONNEMENT ADMINISTRATIF / ADMINISTRATIEVE WERKINGSUITGAVEN	2.715,00	1.936,31	778,69	1.936,31	0,00
	751 124	DEPENSES DE FONCTIONNEMENT TECHNIQUE / TECHNISCHE WERKINGSUITGAVEN	62.750,00	60.740,87	2.009,13	49.621,67	11.119,20
752	751 125	DEPENSES DE FONCTIONNEMENT DES BATIMENTS / WERKINGSUITGAVEN VOOR GEBOUWEN	22.494,00	17.285,42	5.208,58	4.788,15	12.497,27
	752 122	Enseignement special technique Edmond Peeters / Bijzonder technisch onderwijs Edmond Peeters HONORAIRES ET DEPENSES DE PERSONNEL ETRANGER A L'ADMINISTRAT / HONORARIA EN VERGOEDINGEN VAN	0,00	0,00	0,00	0,00	0,00

F.759- ENSEIGNEMENT SPECIAL / BUITENGEWOON ONDERWIJS

Code fonctionnel Functionele code	ARTICLE ARTIKEL	DEPENSES UITGAVEN	Crédits budgétaires Begrotingskredieten	Engagements Vastleggingen	Crédits sans emploi Niet gebruikte kredieten	Imputations Aanrekeningen	Crédits transférés Over te dragen kredieten
	752 123	NIET-GEMEENTEPERSONEEL DEPENSES DE FONCTIONNEMENT ADMINISTRATIF / ADMINISTRATIEVE WERKINGSUITGAVEN	0,00	0,00	0,00	0,00	0,00
	752 124	DEPENSES DE FONCTIONNEMENT TECHNIQUE / TECHNISCHE WERKINGSUITGAVEN	0,00	0,00	0,00	0,00	0,00
	752 125	DEPENSES DE FONCTIONNEMENT DES BATIMENTS / WERKINGSUITGAVEN VOOR GEBOUWEN	0,00	0,00	0,00	0,00	0,00
759/000/71		Total Fonctionnement / Totaal Werkingskosten	88.159,00	79.962,60	8.196,40	56.346,13	23.616,47
751	751 301	D.O. TRANSFERTS / G.U. OVERDRACHTEN Enseignement spécial primaire / Buitengewoon lager onderwijs NONVALEURS DE DROITS CONSTATES DU SERVICE ORDINAIRE / ONWAARDEN OP VASTGESTELDE RECHTEN VAN DE GEWONE DIENST	0,00	0,00	0,00	0,00	0,00
752	752 301	Enseignement special technique Edmond Peeters / Bijzonder technisch onderwijs Edmond Peeters NONVALEURS DE DROITS CONSTATES DU SERVICE ORDINAIRE / ONWAARDEN OP VASTGESTELDE RECHTEN VAN DE GEWONE DIENST	0,00	0,00	0,00	0,00	0,00
759/000/72		Total Transferts / Totaal Overdrachten	0,00	0,00	0,00	0,00	0,00
751	751 211	D.O. DETTE / G.U. SCHULD Enseignement spécial primaire / Buitengewoon lager onderwijs CHARGES FINANCIERES DES EMPRUNTS A CHARGE DU CPAS / FINANCIËLE KOSTEN VAN LENINGEN TEN LASTE VAN DE GEMEENTE	1.440,68	1.440,68	0,00	1.440,68	0,00
	751 911	REMBOURSEMENT DES EMPRUNTS A CHARGE DE LA COMMUNE / AFLOSSING VAN LENINGEN TEN LASTE VAN DE GEMEENTE	16.132,54	16.132,54	0,00	16.132,54	0,00
752	752 211	Enseignement special technique Edmond Peeters / Bijzonder technisch onderwijs Edmond Peeters CHARGES FINANCIERES DES EMPRUNTS A CHARGE DU CPAS / FINANCIËLE KOSTEN VAN LENINGEN TEN LASTE VAN DE GEMEENTE	0,00	0,00	0,00	0,00	0,00
	752 911	REMBOURSEMENT DES EMPRUNTS A CHARGE DE LA	0,00	0,00	0,00	0,00	0,00

F.759- ENSEIGNEMENT SPECIAL / BUITENGEWOON ONDERWIJS

Code fonctionnel Functionele code	ARTICLE ARTIKEL	DEPENSES UITGAVEN	Crédits budgétaires Begrotingskredieten	Engagements Vastleggingen	Crédits sans emploi Niet gebruikte kredieten	Imputations Aanrekeningen	Crédits transférés Over te dragen kredieten
		COMMUNE / AFLOSSING VAN LENINGEN TEN LASTE VAN DE GEMEENTE					
759/000/7X		Total Dette / Totaal Schuld	17.573,22	17.573,22	0,00	17.573,22	0,00
759/000/73		Total D.O. Fonction 759 / Totaal G.U. Fonction 759	4.042.158,17	4.033.961,77	8.196,40	4.010.345,30	23.616,47

F.769- JEUNESSE, EDUCATION POPULAIRE, SPORTS & LOISIRS / JEUGDZORG, VOLKSOPLEIDING, SPORT & RECREATIE							
Code fonctionnel Functionele code	ARTICLE ARTIKEL	RECETTES ONTVANGSTEN	Crédits budgétaires Begrotingskre dieten	Droits constatés Vastgestelde rechten	Non-valeurs, irrécouvrables Onverhaalbar e - Oninvorderba re	Droits constatés nets Netto- vastgestelde rechten	Droits constatés nets - crédits budgétaires Netto- vastgestelde rechten - begrotingskre dieten
761		R.O. PRESTATIONS / G.O. PRESTATIES Jeunesse / Jeugd zorg					
	761 161	PRESTATIONS POUR LES ENTREPRISES ET LES MENAGES / PRESTATIES TEN VOORDELE VAN ONDERNEMINGEN EN GEZINNEN	136.000,00	120.266,94	758,54	119.508,40	-16.491,60
	761 163	LOCATIONS IMMOBILIERES AUX ENTREPRISES ET AUX MENAGES / ONROERENDE VERHURINGEN AAN ONDERNEMINGEN EN GEZINNEN	1.500,00	504,00	0,00	504,00	-996,00
762		Culture et loisirs / Cultuur en ontspanning					
	762 161	PRESTATIONS POUR LES ENTREPRISES ET LES MENAGES / PRESTATIES TEN VOORDELE VAN ONDERNEMINGEN EN GEZINNEN	8.976,00	16.186,60	0,00	16.186,60	7.210,60
	762 163	LOCATIONS IMMOBILIERES AUX ENTREPRISES ET AUX MENAGES / ONROERENDE VERHURINGEN AAN ONDERNEMINGEN EN GEZINNEN	10.000,00	9.340,00	240,00	9.100,00	-900,00
763		Fêtes et manifestations / Feesten en plechtigheden					
	763 161	PRESTATIONS POUR LES ENTREPRISES ET LES MENAGES / PRESTATIES TEN VOORDELE VAN ONDERNEMINGEN EN GEZINNEN	15,00	12.171,68	0,00	12.171,68	12.156,68
	763 180	PRODUITS DE LA VOIRIE / ONTVANGSTEN POUR WEGEN EN WATERLOPEN	0,00	0,00	0,00	0,00	0,00
764		Sport et éducation physique / Sport en lichamelijke opvoeding					
	764 161	PRESTATIONS POUR LES ENTREPRISES ET LES MENAGES / PRESTATIES TEN VOORDELE VAN ONDERNEMINGEN EN GEZINNEN	169.450,00	190.080,22	1.417,50	188.662,72	19.212,72
	764 163	LOCATIONS IMMOBILIERES AUX ENTREPRISES ET AUX MENAGES / ONROERENDE VERHURINGEN AAN ONDERNEMINGEN EN GEZINNEN	59.000,00	60.925,69	0,00	60.925,69	1.925,69
765		Délassements de plein air / Openlucht recreatie.					
	765 161	PRESTATIONS POUR LES ENTREPRISES ET LES MENAGES /	0,00	0,00	0,00	0,00	0,00

F.769- JEUNESSE, EDUCATION POPULAIRE, SPORTS & LOISIRS / JEUGDZORG, VOLKSOPLEIDING, SPORT & RECREATIE

Code fonctionnel Functionele code	ARTICLE ARTIKEL	RECETTES ONTVANGSTEN	Crédits budgétaires Begrotingskre dieten	Droits constatés Vastgestelde rechten	Non-valeurs, irrécouvrables Onverhaalbar e - Oninvorderba re	Droits constatés nets Netto- vastgestelde rechten	Droits constatés nets - crédits budgétaires Netto- vastgestelde rechten - begrotingskre dieten
766	766 161	PRESTATIES TEN VOORDELE VAN ONDERNEMINGEN EN GEZINNEN Parses et plantations / Parken en plantsoenen	0,00	0,00	0,00	0,00	0,00
767	767 161	PRESTATIONS POUR LES ENTREPRISES ET LES MENAGES / PRESTATIES TEN VOORDELE VAN ONDERNEMINGEN EN GEZINNEN Bibliothèques, ludothèques et médiathèques / Bibliotheken, liedoen mediatheken	20.880,00	31.864,82	0,00	31.864,82	10.984,82
	767 163	LOCATIONS IMMOBILIERES AUX ENTREPRISES ET AUX MENAGES / ONROERENDE VERHURINGEN AAN ONDERNEMINGEN EN GEZINNEN	0,00	0,00	0,00	0,00	0,00
769/000/60		Total Prestations / Totaal Prestaties	405.821,00	441.339,95	2.416,04	438.923,91	33.102,91
761	761 380	R.O. TRANSFERTS / G.O. OVERDRACHTEN Jeunesse / Jeugdzorg INTERVENTIONS DIVERSE / ANDERE TUSSENKOMSTEN	0,00	0,00	0,00	0,00	0,00
	761 465	CONTRIBUTIONS SPECIFIQUES / SPECIFIEKE BIJDAGEN	158.628,00	144.857,49	0,00	144.857,49	-13.770,51
	761 466	CONTRIBUTIONS A CARACTERE GENERAL DE L'AUTORITE SUPERIEURE / ALGEMENE SUBSIDIES VAN HOGERE OVEHEDEN	0,00	0,00	0,00	0,00	0,00
	761 485	CONTRIBUTIONS SPECIFIQUES DES AUTRES POUVOIRS PUBLICS / BIJDAGEN VAN ANDERE OVERHEIDSINSTELLINGEN VOOR SPECIFIEKE DOELEINDEN	150.000,00	0,00	0,00	0,00	-150.000,00
762	762 380	Culture et loisirs / Cultuur en ontspanning INTERVENTIONS DIVERSE / ANDERE TUSSENKOMSTEN	0,00	0,00	0,00	0,00	0,00
	762 465	CONTRIBUTIONS SPECIFIQUES / SPECIFIEKE BIJDAGEN	95.380,00	91.845,58	0,00	91.845,58	-3.534,42
	762 485	CONTRIBUTIONS SPECIFIQUES DES AUTRES POUVOIRS	5.000,00	5.946,00	0,00	5.946,00	946,00

F.769- JEUNESSE, EDUCATION POPULAIRE, SPORTS & LOISIRS / JEUGDZORG, VOLKSOPLEIDING, SPORT & RECREATIE

Code fonctionnel Functionele code	ARTICLE ARTIKEL	RECETTES ONTVANGSTEN	Crédits budgétaires Begrotingskre dieten	Droits constatés Vastgestelde rechten	Non-valeurs, irrécouvrables Onverhaalbar e - Oninvorderba re	Droits constatés nets Netto- vastgestelde rechten	Droits constatés nets - crédits budgétaires Netto- vastgestelde rechten - begrotingskre dieten
763		PUBLICS / BIJDAGEN VAN ANDERE OVERHEIDSINSTELLINGEN VOOR SPECIFIEKE DOELEINDEN					
	763 380	Fêtes et manifestations / Feesten en plechtigheden INTERVENTIONS DIVERSE / ANDERE TUSSENKOMSTEN	0,00	0,00	0,00	0,00	0,00
764		Sport et éducation physique / Sport en lichamelijke opvoeding INTERVENTIONS DIVERSE / ANDERE TUSSENKOMSTEN	0,00	0,00	0,00	0,00	0,00
	764 380	INTERVENTIONS DIVERSE / ANDERE TUSSENKOMSTEN	0,00	0,00	0,00	0,00	0,00
	764 465	CONTRIBUTIONS SPECIFIQUES / SPECIFIEKE BIJDAGEN	108.323,00	61.017,07	0,00	61.017,07	-47.305,93
	764 485	CONTRIBUTIONS SPECIFIQUES DES AUTRES POUVOIRS	1.000,00	0,00	0,00	0,00	-1.000,00
		PUBLICS / BIJDAGEN VAN ANDERE OVERHEIDSINSTELLINGEN VOOR SPECIFIEKE DOELEINDEN					
765		Délassements de plein air / Openlucht recreatie. CONTRIBUTIONS SPECIFIQUES / SPECIFIEKE BIJDAGEN	0,00	0,00	0,00	0,00	0,00
	765 465	CONTRIBUTIONS SPECIFIQUES / SPECIFIEKE BIJDAGEN	0,00	0,00	0,00	0,00	0,00
766		Parcs et plantations / Parken en plantsoenen REMBOURSEMENTS DES CHARGES FINANCIERES DES EMPRUNTS / TERUGVORDERING VAN FINANCIËLE KOSTEN	0,00	0,00	0,00	0,00	0,00
	766 464	REMBOURSEMENTS DES CHARGES FINANCIERES DES EMPRUNTS / TERUGVORDERING VAN FINANCIËLE KOSTEN	0,00	0,00	0,00	0,00	0,00
	766 465	CONTRIBUTIONS SPECIFIQUES / SPECIFIEKE BIJDAGEN	22.127,00	19.740,40	0,00	19.740,40	-2.386,60
	766 664	SUBSIDES ET REMBOURSEMENTS PAR L'AUTORITE SUPERIEURE / SUBSIDIES EN TERUGBETALINGEN DOOR DE HOGERE OVERHEDEN	0,00	0,00	0,00	0,00	0,00
767		Bibliothèques, ludothèques et médiathèques / Bibliotheken, liedo- en mediatheken INTERVENTIONS DIVERSE / ANDERE TUSSENKOMSTEN	3.500,00	560,00	0,00	560,00	-2.940,00
	767 380	INTERVENTIONS DIVERSE / ANDERE TUSSENKOMSTEN	3.500,00	560,00	0,00	560,00	-2.940,00
	767 465	CONTRIBUTIONS SPECIFIQUES / SPECIFIEKE BIJDAGEN	198.389,00	262.991,87	0,00	262.991,87	64.602,87
	767 485	CONTRIBUTIONS SPECIFIQUES DES AUTRES POUVOIRS	0,00	0,00	0,00	0,00	0,00
		PUBLICS / BIJDAGEN VAN ANDERE OVERHEIDSINSTELLINGEN VOOR SPECIFIEKE DOELEINDEN					
769/000/61		Total Transferts / Totaal Overdrachten	742.347,00	586.958,41	0,00	586.958,41	-155.388,59

F.769- JEUNESSE, EDUCATION POPULAIRE, SPORTS & LOISIRS / JEUGDZORG, VOLKSOPLEIDING, SPORT & RECREATIE

Code fonctionnel Functionele code	ARTICLE ARTIKEL	RECETTES ONTVANGSTEN	Crédits budgétaires Begrotingskre dieten	Droits constatés Vastgestelde rechten	Non-valeurs, irrécouvrables Onverhaalbar e - Oninvorderba re	Droits constatés nets Netto- vastgestelde rechten	Droits constatés nets - crédits budgétaires Netto- vastgestelde rechten - begrotingskre dieten
760		R.O. DETTE / G.O. SCHULD					
		Recettes et dépenses non ventilables-cent.récr.gén / Niet- verdeelb.ontv.en uitg.;recrea.-multifunc.-cen					
	760 264	INTERETS CREDITEURS / CREDITINTRESTEN	0,00	0,00	0,00	0,00	0,00
761		Jeunesse / Jeugdzorg					
	761 264	INTERETS CREDITEURS / CREDITINTRESTEN	1,00	6,83	0,00	6,83	5,83
762		Culture et loisirs / Cultuur en ontspanning					
	762 264	INTERETS CREDITEURS / CREDITINTRESTEN	200,00	113,55	0,00	113,55	-86,45
763		Fêtes et manifestations / Feesten en plechtigheden					
	763 264	INTERETS CREDITEURS / CREDITINTRESTEN	0,00	0,00	0,00	0,00	0,00
764		Sport et éducation physique / Sport en lichamelijke opvoeding					
	764 264	INTERETS CREDITEURS / CREDITINTRESTEN	250,00	205,31	0,00	205,31	-44,69
765		Délassements de plein air / Openluchtrecreatie.					
	765 264	INTERETS CREDITEURS / CREDITINTRESTEN	2,00	1,60	0,00	1,60	-0,40
766		Parcs et plantations / Parken en plantsoenen					
	766 264	INTERETS CREDITEURS / CREDITINTRESTEN	10,00	18,84	0,00	18,84	8,84
767		Bibliothèques, ludothèques et médiathèques / Bibliotheken, liedo- en mediatheken					
	767 264	INTERETS CREDITEURS / CREDITINTRESTEN	2,00	18,49	0,00	18,49	16,49
769/000/62		Total Dette / Totaal Schuld	465,00	364,62	0,00	364,62	-100,38
769/000/63		Total R.O. Fonction 769 / Totaal G.O. Fonction 769	1.148.633,00	1.028.662,98	2.416,04	1.026.246,94	-122.386,06

F.769- JEUNESSE, EDUCATION POPULAIRE, SPORTS & LOISIRS / JEUGDZORG, VOLKSOPLEIDING, SPORT & RECREATIE							
Code fonctionnel Functionele code	ARTICLE ARTIKEL	DEPENSES UITGAVEN	Crédits budgétaires Begrotingskredieten	Engagements Vastleggingen	Crédits sans emploi Niet gebruikte kredieten	Imputations Aanrekeningen	Crédits transférés Over te dragen kredieten
761		D.O. PERSONNEL / G.U. PERSONEEL Jeunesse / Jeugdzorg					
	761 111	TRAITEMENTS / BEZOLDIGING	1.061.785,98	1.061.785,98	0,00	1.061.785,98	0,00
	761 112	ALLOCATIONS SOCIALES / SOCIALE VERGOEDINGEN	60.406,35	60.406,35	0,00	60.406,35	0,00
	761 113	COTISATIONS PATRONALES / PATRONALE BIJDAGEN	303.759,80	303.759,80	0,00	303.759,80	0,00
762		Culture et loisirs / Cultuur en ontspanning					
	762 111	TRAITEMENTS / BEZOLDIGING	339.293,18	339.293,18	0,00	339.293,18	0,00
	762 112	ALLOCATIONS SOCIALES / SOCIALE VERGOEDINGEN	24.370,95	24.370,95	0,00	24.370,95	0,00
	762 113	COTISATIONS PATRONALES / PATRONALE BIJDAGEN	108.278,87	108.278,87	0,00	108.278,87	0,00
764		Sport et éducation physique / Sport en lichamelijke opvoeding					
	764 111	TRAITEMENTS / BEZOLDIGING	806.517,46	806.517,46	0,00	806.517,46	0,00
	764 112	ALLOCATIONS SOCIALES / SOCIALE VERGOEDINGEN	52.467,57	52.467,57	0,00	52.467,57	0,00
	764 113	COTISATIONS PATRONALES / PATRONALE BIJDAGEN	250.056,58	250.056,58	0,00	250.056,58	0,00
766		Parcs et plantations / Parken en plantsoenen					
	766 111	TRAITEMENTS / BEZOLDIGING	741.822,49	741.822,49	0,00	741.822,49	0,00
	766 112	ALLOCATIONS SOCIALES / SOCIALE VERGOEDINGEN	53.761,45	53.761,45	0,00	53.761,45	0,00
	766 113	COTISATIONS PATRONALES / PATRONALE BIJDAGEN	293.515,07	293.515,07	0,00	293.515,07	0,00
767		Bibliothèques, ludothèques et médiathèques / Bibliotheken, liedoen mediatheken					
	767 111	TRAITEMENTS / BEZOLDIGING	478.630,19	478.630,19	0,00	478.630,19	0,00
	767 112	ALLOCATIONS SOCIALES / SOCIALE VERGOEDINGEN	34.985,48	34.985,48	0,00	34.985,48	0,00
	767 113	COTISATIONS PATRONALES / PATRONALE BIJDAGEN	148.122,94	148.122,94	0,00	148.122,94	0,00
769/000/70		Total Personnel / Totaal Personeel	4.757.774,36	4.757.774,36	0,00	4.757.774,36	0,00
760		D.O. FONCTIONNEMENT / G.U. WERKINGSKOSTEN Recettes et dépenses non ventilables-cent.récr.gén / Niet-verdeelb.ontv.en uitg.;recrea.-multifunc.-cen					
	760 121	REMBOURSEMENT DE FRAIS ET INDEMNITES DE SERVICE / TERUGBETALING VAN KOSTEN EN DIENSTVERGOEDINGEN	0,00	0,00	0,00	0,00	0,00
	760 122	HONORAIRES ET DEPENSES DE PERSONNEL ETRANGER A L'ADMINISTRAT / HONORARIA EN VERGOEDINGEN VAN NIET-GEMEENTEPERSONEEL	0,00	0,00	0,00	0,00	0,00

F.769- JEUNESSE, EDUCATION POPULAIRE, SPORTS & LOISIRS / JEUGDZORG, VOLKSOPLEIDING, SPORT & RECREATIE

Code fonctionnel Functionele code	ARTICLE ARTIKEL	DEPENSES UITGAVEN	Crédits budgétaires Begrotingskredieten	Engagements Vastleggingen	Crédits sans emploi Niet gebruikte kredieten	Imputations Aanrekeningen	Crédits transférés Over te dragen kredieten
761	760 124	DEPENSES DE FONCTIONNEMENT TECHNIQUE / TECHNISCHE WERKINGSUITGAVEN	0,00	0,00	0,00	0,00	0,00
	760 125	DEPENSES DE FONCTIONNEMENT DES BATIMENTS / WERKINGSUITGAVEN VOOR GEBOUWEN	0,00	0,00	0,00	0,00	0,00
		Jeunesse / Jeugdzorg					
	761 121	REMBOURSEMENT DE FRAIS ET INDEMNITES DE SERVICE / TERUGBETALING VAN KOSTEN EN DIENSTVERGOEDINGEN	726,02	512,50	213,52	512,50	0,00
	761 122	HONORAIRES ET DEPENSES DE PERSONNEL ETRANGER A L'ADMINISTRAT / HONORARIA EN VERGOEDINGEN VAN NIET-GEMEENTEPERSONEEL	41.570,76	32.899,39	8.671,37	22.046,56	10.852,83
	761 123	DEPENSES DE FONCTIONNEMENT ADMINISTRATIF / ADMINISTRATIEVE WERKINGSUITGAVEN	13.669,70	9.729,31	3.940,39	8.817,11	912,20
	761 124	DEPENSES DE FONCTIONNEMENT TECHNIQUE / TECHNISCHE WERKINGSUITGAVEN	151.203,35	121.779,21	29.424,14	105.902,43	15.876,78
762	761 125	DEPENSES DE FONCTIONNEMENT DES BATIMENTS / WERKINGSUITGAVEN VOOR GEBOUWEN	0,00	0,00	0,00	0,00	0,00
	761 126	LOYERS ET CHARGES LOCATIVES DES IMMEUBLES / HUUR EN HUURLASTEN VAN GEHUURDE ONROERENDE GOEDEREN	20.622,00	11.679,62	8.942,38	11.679,62	0,00
	761 127	DEPENSES DE FONCTIONNEMENT DES VEHICULES / EXPLOITATIEKOSTEN VOERTUIGEN	0,00	0,00	0,00	0,00	0,00
		Culture et loisirs / Cultuur en ontspanning					
	762 121	REMBOURSEMENT DE FRAIS ET INDEMNITES DE SERVICE / TERUGBETALING VAN KOSTEN EN DIENSTVERGOEDINGEN	339,00	104,00	235,00	104,00	0,00
	762 122	HONORAIRES ET DEPENSES DE PERSONNEL ETRANGER A L'ADMINISTRAT / HONORARIA EN VERGOEDINGEN VAN NIET-GEMEENTEPERSONEEL	55.949,43	54.892,71	1.056,72	33.753,57	21.139,14
	762 123	DEPENSES DE FONCTIONNEMENT ADMINISTRATIF / ADMINISTRATIEVE WERKINGSUITGAVEN	4.613,35	3.779,23	834,12	2.093,69	1.685,54
763	762 124	DEPENSES DE FONCTIONNEMENT TECHNIQUE / TECHNISCHE WERKINGSUITGAVEN	148.294,39	144.657,46	3.636,93	100.530,48	44.126,98
	762 126	LOYERS ET CHARGES LOCATIVES DES IMMEUBLES / HUUR EN HUURLASTEN VAN GEHUURDE ONROERENDE GOEDEREN	2.000,00	1.500,00	500,00	0,00	1.500,00
		Fêtes et manifestations / Feesten en plechtigheden					

F.769- JEUNESSE, EDUCATION POPULAIRE, SPORTS & LOISIRS / JEUGDZORG, VOLKSOPLEIDING, SPORT & RECREATIE

Code fonctionnel Functionele code	ARTICLE ARTIKEL	DEPENSES UITGAVEN	Crédits budgétaires Begrotingskredieten	Engagements Vastleggingen	Crédits sans emploi Niet gebruikte kredieten	Imputations Aanrekeningen	Crédits transférés Over te dragen kredieten
764	763 122	HONORAIRES ET DEPENSES DE PERSONNEL ETRANGER A L'ADMINISTRAT / HONORARIA EN VERGOEDINGEN VAN NIET-GEMEENTEPERSONEEL	1.874,00	580,61	1.293,39	437,15	143,46
	763 123	DEPENSES DE FONCTIONNEMENT ADMINISTRATIF / ADMINISTRATIEVE WERKINGSUITGAVEN	3.060,00	560,00	2.500,00	560,00	0,00
	763 124	DEPENSES DE FONCTIONNEMENT TECHNIQUE / TECHNISCHE WERKINGSUITGAVEN	484.204,56	470.814,87	13.389,69	83.916,50	386.898,37
	763 125	DEPENSES DE FONCTIONNEMENT DES BATIMENTS / WERKINGSUITGAVEN VOOR GEBOUWEN	7.759,13	5.059,08	2.700,05	1.918,95	3.140,13
	764 122	Sport et éducation physique / Sport en lichamelijke opvoeding HONORAIRES ET DEPENSES DE PERSONNEL ETRANGER A L'ADMINISTRAT / HONORARIA EN VERGOEDINGEN VAN NIET-GEMEENTEPERSONEEL	74.309,00	68.390,00	5.919,00	49.488,63	18.901,37
	764 123	DEPENSES DE FONCTIONNEMENT ADMINISTRATIF / ADMINISTRATIEVE WERKINGSUITGAVEN	23.424,61	13.196,30	10.228,31	13.115,80	80,50
	764 124	DEPENSES DE FONCTIONNEMENT TECHNIQUE / TECHNISCHE WERKINGSUITGAVEN	40.138,39	32.133,58	8.004,81	23.551,02	8.582,56
	764 125	DEPENSES DE FONCTIONNEMENT DES BATIMENTS / WERKINGSUITGAVEN VOOR GEBOUWEN	707.977,26	671.669,39	36.307,87	590.106,96	81.562,43
	764 126	LOYERS ET CHARGES LOCATIVES DES IMMEUBLES / HUUR EN HUURLASTEN VAN GEHURDE ONROERENDE GOEDEREN	0,00	0,00	0,00	0,00	0,00
	765		Délassements de plein air / Openluchtrecreatie.				
766	765 124	DEPENSES DE FONCTIONNEMENT TECHNIQUE / TECHNISCHE WERKINGSUITGAVEN	0,00	0,00	0,00	0,00	0,00
		Parcs et plantations / Parken en plantsoenen					
	766 122	HONORAIRES ET DEPENSES DE PERSONNEL ETRANGER A L'ADMINISTRAT / HONORARIA EN VERGOEDINGEN VAN NIET-GEMEENTEPERSONEEL	1.560,89	1.560,89	0,00	1.560,89	0,00
	766 124	DEPENSES DE FONCTIONNEMENT TECHNIQUE / TECHNISCHE WERKINGSUITGAVEN	60.458,18	51.459,48	8.998,70	39.485,01	11.974,47
767		Bibliothèques, ludothèques et médiathèques / Bibliotheken, liedoen mediatheken					
	767 121	REMBOURSEMENT DE FRAIS ET INDEMNITES DE SERVICE / TERUGBETALING VAN KOSTEN EN DIENSTVERGOEDINGEN	846,00	721,80	124,20	721,80	0,00
	767 122	HONORAIRES ET DEPENSES DE PERSONNEL ETRANGER A	19.115,68	18.864,36	251,32	8.375,56	10.488,80

F.769- JEUNESSE, EDUCATION POPULAIRE, SPORTS & LOISIRS / JEUGDZORG, VOLKSOPLEIDING, SPORT & RECREATIE

Code fonctionnel Functionele code	ARTICLE ARTIKEL	DEPENSES UITGAVEN	Crédits budgétaires Begrotingskre dieten	Engagements Vastleggingen	Crédits sans emploi Niet gebruikte kredieten	Imputations Aanrekening en	Crédits transférés Over te dragen kredieten
	767 123	L'ADMINISTRAT / HONORARIA EN VERGOEDINGEN VAN NIET-GEMEENTEPERSONEEL DEPENSES DE FONCTIONNEMENT ADMINISTRATIF / ADMINISTRATIEVE WERKINGSUITGAVEN	103.074,10	102.600,64	473,46	42.366,96	60.233,68
	767 124	DEPENSES DE FONCTIONNEMENT TECHNIQUE / TECHNISCHE WERKINGSUITGAVEN	29.518,22	28.269,68	1.248,54	23.366,19	4.903,49
	767 125	DEPENSES DE FONCTIONNEMENT DES BATIMENTS / WERKINGSUITGAVEN VOOR GEBOUWEN	16.793,87	11.929,78	4.864,09	7.990,40	3.939,38
	767 126	LOYERS ET CHARGES LOCATIVES DES IMMEUBLES / HUUR EN HUURLASTEN VAN GEHURDE ONROERENDE GOEDEREN	0,00	0,00	0,00	0,00	0,00
769/000/71		Total Fonctionnement / Totaal Werkingskosten	2.013.101,89	1.859.343,89	153.758,00	1.172.401,78	686.942,11
761		D.O. TRANSFERTS / G.U. OVERDRACHTEN Jeunesse / Jeugdzorg					
	761 301	NONVALEURS DE DROITS CONSTATES DU SERVICE ORDINAIRE / ONWAARDEN OP VASTGESTELDE RECHTEN VAN DE GEWONE DIENST	29.159,02	29.159,02	0,00	29.159,02	0,00
	761 302	DEFICIT DE TRESORERIE / THESAURIETEKORTEN	0,00	0,00	0,00	0,00	0,00
	761 321	SUBSIDES DIRECTS AUX ENTREPRISES / RECHTSTREEKSE SUBSIDIES AAN ONDERNEMINGEN	200,00	200,00	0,00	0,00	200,00
	761 331	SUBSIDES DIRECTS AUX MENAGES / RECHTSTREEKSE SUBSIDIES AAN GEZINNEN	0,00	0,00	0,00	0,00	0,00
	761 332	SUBSIDES INDIRECTS ET REPARATIONS DE DOMMAGES AUX MENAGES / ONRECHTSTREEKSE SUBSIDIES EN SCHADELOOSSTELLINGEN AAN GEZINNEN	196.125,00	88.882,08	107.242,92	48.269,28	40.612,80
762		Culture et loisirs / Cultuur en ontspanning					
	762 301	NONVALEURS DE DROITS CONSTATES DU SERVICE ORDINAIRE / ONWAARDEN OP VASTGESTELDE RECHTEN VAN DE GEWONE DIENST	592,30	592,30	0,00	592,30	0,00
	762 321	SUBSIDES DIRECTS AUX ENTREPRISES / RECHTSTREEKSE SUBSIDIES AAN ONDERNEMINGEN	2.400,00	2.400,00	0,00	0,00	2.400,00
	762 322	SUBSIDES INDIRECTS ET REPARATIONS DE DOMMAGES AUX ENTREPRISES / ONRECHTSTREEKSE SUBSIDIES EN SCHADELOOSSTELLINGEN AAN ONDERNEMINGEN	0,00	0,00	0,00	0,00	0,00
	762 331	SUBSIDES DIRECTS AUX MENAGES / RECHTSTREEKSE	3.150,00	650,00	2.500,00	650,00	0,00

F.769- JEUNESSE, EDUCATION POPULAIRE, SPORTS & LOISIRS / JEUGDZORG, VOLKSOPLEIDING, SPORT & RECREATIE

Code fonctionnel Functionele code	ARTICLE ARTIKEL	DEPENSES UITGAVEN	Crédits budgétaires Begrotingskre dieten	Engagements Vastleggingen	Crédits sans emploi Niet gebruikte kredieten	Imputations Aanrekening en	Crédits transférés Over te dragen kredieten
763	762 332	SUBSIDIES AAN GEZINNEN SUBSIDES INDIRECTS ET REPARATIONS DE DOMMAGES AUX MENAGES / ONRECHTSTREEKSE SUBSIDIES EN SCHADELOOSSTELLINGEN AAN GEZINNEN	405.356,00	395.939,16	9.416,84	351.439,16	44.500,00
	763 301	Fêtes et manifestations / Feesten en plechtigheden NONVALEURS DE DROITS CONSTATES DU SERVICE ORDINAIRE / ONWAARDEN OP VASTGESTELDE RECHTEN VAN DE GEWONE DIENST	560,00	559,25	0,75	559,25	0,00
764	763 332	SUBSIDES INDIRECTS ET REPARATIONS DE DOMMAGES AUX MENAGES / ONRECHTSTREEKSE SUBSIDIES EN SCHADELOOSSTELLINGEN AAN GEZINNEN	0,00	0,00	0,00	0,00	0,00
	764 301	Sport et éducation physique / Sport en lichamelijke opvoeding NONVALEURS DE DROITS CONSTATES DU SERVICE ORDINAIRE / ONWAARDEN OP VASTGESTELDE RECHTEN VAN DE GEWONE DIENST	2.608,29	708,29	1.900,00	708,29	0,00
765	764 331	SUBSIDES DIRECTS AUX MENAGES / RECHTSTREEKSE SUBSIDIES AAN GEZINNEN	0,00	0,00	0,00	0,00	0,00
	764 332	SUBSIDES INDIRECTS ET REPARATIONS DE DOMMAGES AUX MENAGES / ONRECHTSTREEKSE SUBSIDIES EN SCHADELOOSSTELLINGEN AAN GEZINNEN	155.000,00	117.666,00	37.334,00	75.063,80	42.602,20
	765 301	Délassements de plein air / Openlucht recreatie. NONVALEURS DE DROITS CONSTATES DU SERVICE ORDINAIRE / ONWAARDEN OP VASTGESTELDE RECHTEN VAN DE GEWONE DIENST	1.385,82	1.385,82	0,00	1.385,82	0,00
766	766 331	Parcs et plantations / Parken en plantsoenen SUBSIDES DIRECTS AUX MENAGES / RECHTSTREEKSE SUBSIDIES AAN GEZINNEN	0,00	0,00	0,00	0,00	0,00
	766 332	SUBSIDES INDIRECTS ET REPARATIONS DE DOMMAGES AUX MENAGES / ONRECHTSTREEKSE SUBSIDIES EN SCHADELOOSSTELLINGEN AAN GEZINNEN	1.324,56	1.324,56	0,00	1.324,56	0,00
767	767 301	Bibliothèques, ludothèques et médiathèques / Bibliotheken, liedo- en mediatheken NONVALEURS DE DROITS CONSTATES DU SERVICE ORDINAIRE / ONWAARDEN OP VASTGESTELDE RECHTEN VAN DE GEWONE DIENST	110,00	20,00	90,00	20,00	0,00
	767 332	SUBSIDES INDIRECTS ET REPARATIONS DE DOMMAGES AUX MENAGES / ONRECHTSTREEKSE SUBSIDIES EN	13.403,00	13.352,00	51,00	10.871,75	2.480,25

F.769- JEUNESSE, EDUCATION POPULAIRE, SPORTS & LOISIRS / JEUGDZORG, VOLKSOPLEIDING, SPORT & RECREATIE

Code fonctionnel Functionele code	ARTICLE ARTIKEL	DEPENSES UITGAVEN	Crédits budgétaires Begrotingskredieten	Engagements Vastleggingen	Crédits sans emploi Niet gebruikte kredieten	Imputations Aanrekeningen	Crédits transférés Over te dragen kredieten
		SCHADELOOSSTELLINGEN AAN GEZINNEN					
769/000/72		Total Transferts / Totaal Overdrachten	811.373,99	652.838,48	158.535,51	520.043,23	132.795,25
760		D.O. DETTE / G.U. SCHULD Recettes et dépenses non ventilables-cent.récr.gén / Niet-verdeelb.ontv.en uitg.;recrea.-multifunc.-cen					
	760 211	CHARGES FINANCIERES DES EMPRUNTS A CHARGE DU CPAS / FINANCIËLE KOSTEN VAN LENINGEN TEN LASTE VAN DE GEMEENTE	0,00	0,00	0,00	0,00	0,00
	760 911	REMBOURSEMENT DES EMPRUNTS A CHARGE DE LA COMMUNE / AFLOSSING VAN LENINGEN TEN LASTE VAN DE GEMEENTE	0,00	0,00	0,00	0,00	0,00
761		Jeunesse / Jeugdzorg					
	761 211	CHARGES FINANCIERES DES EMPRUNTS A CHARGE DU CPAS / FINANCIËLE KOSTEN VAN LENINGEN TEN LASTE VAN DE GEMEENTE	14.836,77	14.836,77	0,00	14.836,77	0,00
	761 911	REMBOURSEMENT DES EMPRUNTS A CHARGE DE LA COMMUNE / AFLOSSING VAN LENINGEN TEN LASTE VAN DE GEMEENTE	80.737,14	80.737,14	0,00	80.737,14	0,00
762		Culture et loisirs / Cultuur en ontspanning					
	762 211	CHARGES FINANCIERES DES EMPRUNTS A CHARGE DU CPAS / FINANCIËLE KOSTEN VAN LENINGEN TEN LASTE VAN DE GEMEENTE	8.864,68	8.864,68	0,00	8.864,68	0,00
	762 911	REMBOURSEMENT DES EMPRUNTS A CHARGE DE LA COMMUNE / AFLOSSING VAN LENINGEN TEN LASTE VAN DE GEMEENTE	124.865,04	124.865,04	0,00	124.865,04	0,00
763		Fêtes et manifestations / Feesten en plechtigheden					
	763 211	CHARGES FINANCIERES DES EMPRUNTS A CHARGE DU CPAS / FINANCIËLE KOSTEN VAN LENINGEN TEN LASTE VAN DE GEMEENTE	2.251,78	2.251,78	0,00	2.251,78	0,00
	763 911	REMBOURSEMENT DES EMPRUNTS A CHARGE DE LA COMMUNE / AFLOSSING VAN LENINGEN TEN LASTE VAN DE GEMEENTE	35.731,36	35.731,36	0,00	35.731,36	0,00
764		Sport et éducation physique / Sport en lichamelijke opvoeding					
	764 211	CHARGES FINANCIERES DES EMPRUNTS A CHARGE DU CPAS / FINANCIËLE KOSTEN VAN LENINGEN TEN LASTE	134.185,75	134.185,75	0,00	134.185,75	0,00

F.769- JEUNESSE, EDUCATION POPULAIRE, SPORTS & LOISIRS / JEUGDZORG, VOLKSOPLEIDING, SPORT & RECREATIE

Code fonctionnel Functionele code	ARTICLE ARTIKEL	DEPENSES UITGAVEN	Crédits budgétaires Begrotingskredieten	Engagements Vastleggingen	Crédits sans emploi Niet gebruikte kredieten	Imputations Aanrekeningen	Crédits transférés Over te dragen kredieten
765	764 911	VAN DE GEMEENTE REMBOURSEMENT DES EMPRUNTS A CHARGE DE LA COMMUNE / AFLOSSING VAN LENINGEN TEN LASTE VAN DE GEMEENTE	243.660,26	243.660,26	0,00	243.660,26	0,00
	765 211	Délassements de plein air / Openluchtrecreatie. CHARGES FINANCIERES DES EMPRUNTS A CHARGE DU CPAS / FINANCIËLE KOSTEN VAN LENINGEN TEN LASTE VAN DE GEMEENTE	0,00	0,00	0,00	0,00	0,00
766	765 911	REMBOURSEMENT DES EMPRUNTS A CHARGE DE LA COMMUNE / AFLOSSING VAN LENINGEN TEN LASTE VAN DE GEMEENTE	0,00	0,00	0,00	0,00	0,00
	766 211	Parcs et plantations / Parken en plantsoenen CHARGES FINANCIERES DES EMPRUNTS A CHARGE DU CPAS / FINANCIËLE KOSTEN VAN LENINGEN TEN LASTE VAN DE GEMEENTE	20.611,25	20.611,25	0,00	20.611,25	0,00
	766 212	CHARGES FINANCIERES DES EMPRUNTS A CHARGE DE L'AUTORITE SUPERIEURE / FINANCIËLE KOSTEN VAN LENINGEN TEN LASTE VAN HOGERE OVERHEDEN	0,00	0,00	0,00	0,00	0,00
	766 911	REMBOURSEMENT DES EMPRUNTS A CHARGE DE LA COMMUNE / AFLOSSING VAN LENINGEN TEN LASTE VAN DE GEMEENTE	87.972,80	87.972,80	0,00	87.972,80	0,00
767	766 912	REMBOURSEMENT DES EMPRUNTS A CHARGE DE L'AUTORITE SUPERIEURE / AFLOSSING VAN LENINGEN TEN LASTE VAN HOGERE OVERHEDEN	0,00	0,00	0,00	0,00	0,00
	767 211	Bibliothèques, ludothèques et médiathèques / Bibliotheken, liedoen mediatheken CHARGES FINANCIERES DES EMPRUNTS A CHARGE DU CPAS / FINANCIËLE KOSTEN VAN LENINGEN TEN LASTE VAN DE GEMEENTE	65.810,33	65.810,33	0,00	65.810,33	0,00
	767 911	REMBOURSEMENT DES EMPRUNTS A CHARGE DE LA COMMUNE / AFLOSSING VAN LENINGEN TEN LASTE VAN DE GEMEENTE	84.398,17	84.398,17	0,00	84.398,17	0,00
769/000/7X		Total Dette / Totaal Schuld	903.925,33	903.925,33	0,00	903.925,33	0,00
769/000/73		Total D.O. Fonction 769 / Totaal G.U. Fonction 769	8.486.175,57	8.173.882,06	312.293,51	7.354.144,70	819.737,36

F.789- BEAUX-ARTS, ARCHEOLOGIE, PROTECTION DE LA NATURE + RADIO-TELEVISION / KUNSTEN, OUDHEIDKUNDE, NATUURBESCHERMING + RADIO-TELEVISIE

Code fonctionnel Functionele code	ARTICLE ARTIKEL	RECETTES ONTVANGSTEN	Crédits budgétaires Begrotingskre dieten	Droits constatés Vastgestelde rechten	Non-valeurs, irrecouvrables Onverhaalbar e - Oninvorderba re	Droits constatés nets Netto- vastgestelde rechten	Droits constatés nets - crédits budgétaires Netto- vastgestelde rechten - begrotingskre dieten
771		R.O. PRESTATIONS / G.O. PRESTATIES Musées / Musea					
	771 161	PRESTATIONS POUR LES ENTREPRISES ET LES MENAGES / PRESTATIES TEN VOORDELE VAN ONDERNEMINGEN EN GEZINNEN	191.625,00	200.404,40	540,00	199.864,40	8.239,40
	771 163	LOCATIONS IMMOBILIERES AUX ENTREPRISES ET AUX MENAGES / ONROERENDE VERHURINGEN AAN ONDERNEMINGEN EN GEZINNEN	5.000,00	2.895,00	175,00	2.720,00	-2.280,00
773		Edifices historiques & artistiques, monuments classés / Historische en kunstgebouwen, beschermde gebouwen					
	773 161	PRESTATIONS POUR LES ENTREPRISES ET LES MENAGES / PRESTATIES TEN VOORDELE VAN ONDERNEMINGEN EN GEZINNEN	0,00	0,00	0,00	0,00	0,00
778		Histoire et archéologie / Geschiedenis en archeologie					
	778 161	PRESTATIONS POUR LES ENTREPRISES ET LES MENAGES / PRESTATIES TEN VOORDELE VAN ONDERNEMINGEN EN GEZINNEN	0,00	0,00	0,00	0,00	0,00
789/000/60		Total Prestations / Totaal Prestaties	196.625,00	203.299,40	715,00	202.584,40	5.959,40
771		R.O. TRANSFERTS / G.O. OVERDRACHTEN Musées / Musea					
	771 380	INTERVENTIONS DIVERSE / ANDERE TUSSENKOMSTEN	0,00	10.000,00	0,00	10.000,00	10.000,00
	771 465	CONTRIBUTIONS SPECIFIQUES / SPECIFIEKE BIJDAGEN	14.567,00	11.640,78	0,00	11.640,78	-2.926,22
	771 485	CONTRIBUTIONS SPECIFIQUES DES AUTRES POUVOIRS PUBLICS / BIJDAGEN VAN ANDERE OVERHEIDSINSTELLINGEN VOOR SPECIFIEKE DOELEINDEN	2.500,00	0,00	0,00	0,00	-2.500,00
773		Edifices historiques & artistiques, monuments classés /					

F.789- BEAUX-ARTS, ARCHEOLOGIE, PROTECTION DE LA NATURE + RADIO-TELEVISION / KUNSTEN, OUDHEIDKUNDE, NATUURBESCHERMING + RADIO-TELEVISIE

Code fonctionnel Functionele code	ARTICLE ARTIKEL	RECETTES ONTVANGSTEN	Crédits budgétaires Begrotingskre dieten	Droits constatés Vastgestelde rechten	Non-valeurs, irrécouvrables Onverhaalbar e - Oninvorderba re	Droits constatés nets Netto- vastgestelde rechten	Droits constatés nets - crédits budgétaires Netto- vastgestelde rechten - begrotingskre dieten
775	773 485	Historische en kunstgebouwen, beschermde gebouwen CONTRIBUTIONS SPECIFIQUES DES AUTRES POUVOIRS PUBLICS / BIJDAGEN VAN ANDERE OVERHEIDSINSTELLINGEN VOOR SPECIFIEKE DOELEINDEN	0,00	0,00	0,00	0,00	0,00
	775 485	Manifestations et expositions artistiques / Kunstvoorstellingen en -tentoonstellingen CONTRIBUTIONS SPECIFIQUES DES AUTRES POUVOIRS PUBLICS / BIJDAGEN VAN ANDERE OVERHEIDSINSTELLINGEN VOOR SPECIFIEKE DOELEINDEN	0,00	0,00	0,00	0,00	0,00
789/000/61		Total Transferts / Totaal Overdrachten	17.067,00	21.640,78	0,00	21.640,78	4.573,78
771	771 264	R.O. DETTE / G.O. SCHULD Musées / Musea INTERETS CREDITEURS / CREDITINTRESTEN	120,00	161,87	0,00	161,87	41,87
772		Théâtres, spectacles, concerts / Schouwburgen, concerten, baletten					
780	772 264	INTERETS CREDITEURS / CREDITINTRESTEN	0,00	0,00	0,00	0,00	0,00
	780 272	Radio, télévision, presse / Radio, televisie, pers DIVIDENDES DES INTERCOMMUNALES / DIVIDENDEN VAN INTERCOMMUNALE VERENIGINGEN	810.472,00	345.674,25	0,00	345.674,25	-464.797,75
789/000/62		Total Dette / Totaal Schuld	810.592,00	345.836,12	0,00	345.836,12	-464.755,88
771	771 994	R.O. PRELEVEMENTS / G.O. OVERBOEKINGEN Musées / Musea PRELEVEMENTS SUR LE FONDS DE RESERVES ORDINAIRES / OVERBOEKING UIT GEWOON RESERVEFONDS	0,00	0,00	0,00	0,00	0,00

F.789- BEAUX-ARTS, ARCHEOLOGIE, PROTECTION DE LA NATURE + RADIO-TELEVISION / KUNSTEN, OUDHEIDKUNDE, NATUURBESCHERMING + RADIO-TELEVISIE

Code fonctionnel Functionele code	ARTICLE ARTIKEL	RECETTES ONTVANGSTEN	Crédits budgétaires Begrotingskre dieten	Droits constatés Vastgestelde rechten	Non-valeurs, irrecouvrables Onverhaalbar e - Oninvorderba re	Droits constatés nets Netto- vastgestelde rechten	Droits constatés nets - crédits budgétaires Netto- vastgestelde rechten - begrotingskre dieten
789/000/68		Total Prelevements / Totaal Overboekingen	0,00	0,00	0,00	0,00	0,00
789/000/63		Total R.O. Fonction 789 / Totaal G.O. Fonction 789	1.024.284,00	570.776,30	715,00	570.061,30	-454.222,70

F.789- BEAUX-ARTS, ARCHEOLOGIE, PROTECTION DE LA NATURE + RADIO-TELEVISION / KUNSTEN, OUDHEIDKUNDE, NATUURBESCHERMING + RADIO-TELEVISIE

Code fonctionnel Functionele code	ARTICLE ARTIKEL	DEPENSES UITGAVEN	Crédits budgétaires Begrotingskredieten	Engagements Vastleggingen	Crédits sans emploi Niet gebruikte kredieten	Imputations Aanrekeningen	Crédits transférés Over te dragen kredieten
771		D.O. PERSONNEL / G.U. PERSONEEL					
		Musées / Musea					
	771 111	TRAITEMENTS / BEZOLDIGING	465.376,87	465.376,87	0,00	465.376,87	0,00
	771 112	ALLOCATIONS SOCIALES / SOCIALE VERGOEDINGEN	29.442,78	29.442,78	0,00	29.442,78	0,00
	771 113	COTISATIONS PATRONALES / PATRONALE BIJDAGEN	148.141,78	148.141,78	0,00	148.141,78	0,00
789/000/70		Total Personnel / Totaal Personeel	642.961,43	642.961,43	0,00	642.961,43	0,00
771		D.O. FONCTIONNEMENT / G.U. WERKINGSKOSTEN					
		Musées / Musea					
	771 121	REMBOURSEMENT DE FRAIS ET INDEMNITES DE SERVICE / TERUGBETALING VAN KOSTEN EN DIENSTVERGOEDINGEN	1.250,00	1.156,00	94,00	1.156,00	0,00
	771 122	HONORAIRES ET DEPENSES DE PERSONNEL ETRANGER A L'ADMINISTRAT / HONORARIA EN VERGOEDINGEN VAN NIET-GEMEENTEPERSONEEL	56.813,00	56.755,78	57,22	43.175,10	13.580,68
	771 123	DEPENSES DE FONCTIONNEMENT ADMINISTRATIF / ADMINISTRATIEVE WERKINGSUITGAVEN	10.939,70	10.850,74	88,96	8.539,26	2.311,48
	771 124	DEPENSES DE FONCTIONNEMENT TECHNIQUE / TECHNISCHE WERKINGSUITGAVEN	373.987,74	370.869,62	3.118,12	296.443,29	74.426,33
	771 125	DEPENSES DE FONCTIONNEMENT DES BATIMENTS / WERKINGSUITGAVEN VOOR GEBOUWEN	291.182,56	285.691,31	5.491,25	159.997,48	125.693,83
	771 126	LOYERS ET CHARGES LOCATIVES DES IMMEUBLES / HUUR EN HUURLASTEN VAN GEHUURDE ONROERENDE GOEDEREN	0,00	0,00	0,00	0,00	0,00
772		Théâtres, spectacles, concerts / Schouwburgen, concerten, baletten					
	772 124	DEPENSES DE FONCTIONNEMENT TECHNIQUE / TECHNISCHE WERKINGSUITGAVEN	0,00	0,00	0,00	0,00	0,00
	772 125	DEPENSES DE FONCTIONNEMENT DES BATIMENTS / WERKINGSUITGAVEN VOOR GEBOUWEN	4.458,00	2.363,85	2.094,15	1.399,24	964,61
773		Edifices historiques & artistiques, monuments classés / Historische en kunstgebouwen, beschermde gebouwen					

F.789- BEAUX-ARTS, ARCHEOLOGIE, PROTECTION DE LA NATURE + RADIO-TELEVISION / KUNSTEN, OUDHEIDKUNDE, NATUURBESCHERMING + RADIO-TELEVISIE

Code fonctionnel Functionele code	ARTICLE ARTIKEL	DEPENSES UITGAVEN	Crédits budgétaires Begrotingskredieten	Engagements Vastleggingen	Crédits sans emploi Niet gebruikte kredieten	Imputations Aanrekeningen	Crédits transférés Over te dragen kredieten
	773 122	HONORAIRES ET DEPENSES DE PERSONNEL ETRANGER A L'ADMINISTRAT / HONORARIA EN VERGOEDINGEN VAN NIET-GEMEENTEPERSONEEL	3.000,00	2.809,99	190,01	2.809,99	0,00
774	773 124	DEPENSES DE FONCTIONNEMENT TECHNIQUE / TECHNISCHE WERKINGSUITGAVEN Arts graphiques / Beeldende kunsten.	1.500,00	0,00	1.500,00	0,00	0,00
	774 122	HONORAIRES ET DEPENSES DE PERSONNEL ETRANGER A L'ADMINISTRAT / HONORARIA EN VERGOEDINGEN VAN NIET-GEMEENTEPERSONEEL	0,00	0,00	0,00	0,00	0,00
789/000/71		Total Fonctionnement / Totaal Werkingskosten	743.131,00	730.497,29	12.633,71	513.520,36	216.976,93
771		D.O. TRANSFERTS / G.U. OVERDRACHTEN Musées / Musea					
	771 301	NONVALEURS DE DROITS CONSTATES DU SERVICE ORDINAIRE / ONWAARDEN OP VASTGESTELDE RECHTEN VAN DE GEWONE DIENST	3.800,00	3.800,00	0,00	3.800,00	0,00
772	771 332	SUBSIDES INDIRECTS ET REPARATIONS DE DOMMAGES AUX MENAGES / ONRECHTSTREEKSE SUBSIDIES EN SCHADELOOSSTELLINGEN AAN GEZINNEN Théâtres, spectacles, concerts / Schouwburgen, concerten, baletten	6.000,00	5.918,00	82,00	5.918,00	0,00
773	772 332	SUBSIDES INDIRECTS ET REPARATIONS DE DOMMAGES AUX MENAGES / ONRECHTSTREEKSE SUBSIDIES EN SCHADELOOSSTELLINGEN AAN GEZINNEN Edifices historiques & artistiques, monuments classés / Historische en kunstgebouwen, beschermde gebouwen	0,00	0,00	0,00	0,00	0,00
	773 322	SUBSIDES INDIRECTS ET REPARATIONS DE DOMMAGES AUX ENTREPRISES / ONRECHTSTREEKSE SUBSIDIES EN SCHADELOOSSTELLINGEN AAN ONDERNEMINGEN	0,00	0,00	0,00	0,00	0,00
	773 331	SUBSIDES DIRECTS AUX MENAGES / RECHTSTREEKSE SUBSIDIES AAN GEZINNEN	14.000,00	5.040,00	8.960,00	1.500,00	3.540,00
775	773 332	SUBSIDES INDIRECTS ET REPARATIONS DE DOMMAGES AUX MENAGES / ONRECHTSTREEKSE SUBSIDIES EN SCHADELOOSSTELLINGEN AAN GEZINNEN Manifestations et expositions artistiques / Kunstvoorstellingen en	1.000,00	1.000,00	0,00	800,00	200,00

F.789- BEAUX-ARTS, ARCHEOLOGIE, PROTECTION DE LA NATURE + RADIO-TELEVISION / KUNSTEN, OUDHEIDKUNDE, NATUURBESCHERMING + RADIO-TELEVISIE

Code fonctionnel Functionele code	ARTICLE ARTIKEL	DEPENSES UITGAVEN	Crédits budgétaires Begrotingskredieten	Engagements Vastleggingen	Crédits sans emploi Niet gebruikte kredieten	Imputations Aanrekeningen	Crédits transférés Over te dragen kredieten
	775 301	-tentoonstellingen NONVALEURS DE DROITS CONSTATES DU SERVICE ORDINAIRE / ONWAARDEN OP VASTGESTELDE RECHTEN VAN DE GEWONE DIENST	297,47	297,47	0,00	297,47	0,00
	775 332	SUBSIDES INDIRECTS ET REPARATIONS DE DOMMAGES AUX MENAGES / ONRECHTSTREEKSE SUBSIDIES EN SCHADELOOSSTELLINGEN AAN GEZINNEN	0,00	0,00	0,00	0,00	0,00
789/000/72		Total Transferts / Totaal Overdrachten	25.097,47	16.055,47	9.042,00	12.315,47	3.740,00
771		D.O. DETTE / G.U. SCHULD Musées / Musea					
	771 211	CHARGES FINANCIERES DES EMPRUNTS A CHARGE DU CPAS / FINANCIËLE KOSTEN VAN LENINGEN TEN LASTE VAN DE GEMEENTE	86.717,37	86.717,37	0,00	86.717,37	0,00
	771 911	REMBOURSEMENT DES EMPRUNTS A CHARGE DE LA COMMUNE / AFLOSSING VAN LENINGEN TEN LASTE VAN DE GEMEENTE	144.005,89	144.005,89	0,00	144.005,89	0,00
772		Théâtres, spectacles, concerts / Schouwburgen, concerten, balletten					
	772 211	CHARGES FINANCIERES DES EMPRUNTS A CHARGE DU CPAS / FINANCIËLE KOSTEN VAN LENINGEN TEN LASTE VAN DE GEMEENTE	0,00	0,00	0,00	0,00	0,00
	772 911	REMBOURSEMENT DES EMPRUNTS A CHARGE DE LA COMMUNE / AFLOSSING VAN LENINGEN TEN LASTE VAN DE GEMEENTE	0,00	0,00	0,00	0,00	0,00
789/000/7X		Total Dette / Totaal Schuld	230.723,26	230.723,26	0,00	230.723,26	0,00
789/000/73		Total D.O. Fonction 789 / Totaal G.U. Fonction 789	1.641.913,16	1.620.237,45	21.675,71	1.399.520,52	220.716,93

F.799- CULTES / EREDIENSTEN							
Code fonctionnel Functionele code	ARTICLE ARTIKEL	RECETTES ONTVANGSTEN	Crédits budgétaires Begrotingskre dieten	Droits constatés Vastgestelde rechten	Non-valeurs, irrecouvrables Onverhaalbar e - Oninvorderba re	Droits constatés nets Netto- vastgestelde rechten	Droits constatés nets - crédits budgétaires Netto- vastgestelde rechten - begrotingskre dieten
790		R.O. TRANSFERTS / G.O. OVERDRACHTEN Cultes / Erediensten					
	790 464	REMBOURSEMENTS DES CHARGES FINANCIERES DES EMPRUNTS / TERUGVORDERING VAN FINANCIËLE KOSTEN	58,00	66,15	0,00	66,15	8,15
	790 664	SUBSIDES ET REMBOURSEMENTS PAR L'AUTORITE SUPERIEURE / SUBSIDIES EN TERUGBETALINGEN DOOR DE HOGERE OVERHEDEN	2.707,00	2.706,56	0,00	2.706,56	-0,44
799/000/61		Total Transferts / Totaal Overdrachten	2.765,00	2.772,71	0,00	2.772,71	7,71
790		R.O. DETTE / G.O. SCHULD Cultes / Erediensten					
	790 264	INTERETS CREDITEURS / CREDITINTRESTEN	1.050,00	391,08	0,00	391,08	-658,92
799/000/62		Total Dette / Totaal Schuld	1.050,00	391,08	0,00	391,08	-658,92
799/000/63		Total R.O. Fonction 799 / Totaal G.O. Fonction 799	3.815,00	3.163,79	0,00	3.163,79	-651,21

F.799- CULTES / EREDIENSTEN							
Code fonctionnel Functionele code	ARTICLE ARTIKEL	DEPENSES UITGAVEN	Crédits budgétaires Begrotingskredieten	Engagements Vastleggingen	Crédits sans emploi Niet gebruikte kredieten	Imputations Aanrekeningen	Crédits transférés Over te dragen kredieten
790		D.O. FONCTIONNEMENT / G.U. WERKINGSKOSTEN Cultes / Erediensten					
	790 122	HONORAIRES ET DEPENSES DE PERSONNEL ETRANGER A L'ADMINISTRAT / HONORARIA EN VERGOEDINGEN VAN NIET-GEMEENTEPERSONEEL	5.698,00	5.697,80	0,20	5.697,80	0,00
	790 124	DEPENSES DE FONCTIONNEMENT TECHNIQUE / TECHNISCHE WERKINGSUITGAVEN	0,00	0,00	0,00	0,00	0,00
	790 140	DEPENSES DE FONCTIONNEMENT DE LA VOIRIE ET DES COURS D'EAU / WERKINGSUITGAVEN VOOR WEGEN EN WATERLOPEN	0,00	0,00	0,00	0,00	0,00
799/000/71		Total Fonctionnement / Totaal Werkingskosten	5.698,00	5.697,80	0,20	5.697,80	0,00
790		D.O. TRANSFERTS / G.U. OVERDRACHTEN Cultes / Erediensten					
	790 332	SUBSIDES INDIRECTS ET REPARATIONS DE DOMMAGES AUX MENAGES / ONRECHTSTREEKSE SUBSIDIES EN SCHADELOOSSTELLINGEN AAN GEZINEN	0,00	0,00	0,00	0,00	0,00
	790 435	CONTRIBUTIONS SPECIFIQUES / SPECIFIEKE BIJDAGEN	200.000,00	172.102,97	27.897,03	142.201,62	29.901,35
799/000/72		Total Transferts / Totaal Overdrachten	200.000,00	172.102,97	27.897,03	142.201,62	29.901,35
790		D.O. DETTE / G.U. SCHULD Cultes / Erediensten					
	790 211	CHARGES FINANCIERES DES EMPRUNTS A CHARGE DU CPAS / FINANCIËLE KOSTEN VAN LENINGEN TEN LASTE VAN DE GEMEENTE	44.271,49	44.271,49	0,00	44.271,49	0,00
	790 212	CHARGES FINANCIERES DES EMPRUNTS A CHARGE DE L'AUTORITE SUPERIEURE / FINANCIËLE KOSTEN VAN LENINGEN TEN LASTE VAN HOGERE OVERHEDEN	66,15	66,15	0,00	66,15	0,00
	790 911	REMBOURSEMENT DES EMPRUNTS A CHARGE DE LA COMMUNE / AFLOSSING VAN LENINGEN TEN LASTE VAN DE GEMEENTE	95.356,28	95.356,28	0,00	95.356,28	0,00
	790 912	REMBOURSEMENT DES EMPRUNTS A CHARGE DE	2.706,56	2.706,56	0,00	2.706,56	0,00

F.799- CULTES / EREDIENSTEN

Code fonctionnel Functionele code	ARTICLE ARTIKEL	DEPENSES UITGAVEN	Crédits budgétaires Begrotingskredieten	Engagements Vastleggingen	Crédits sans emploi Niet gebruikte kredieten	Imputations Aanrekeningen	Crédits transférés Over te dragen kredieten
		L'AUTORITE SUPERIEURE / AFLOSSING VAN LENINGEN TEN LASTE VAN HOGERE OVERHEDEN					
799/000/7X		Total Dette / Totaal Schuld	142.400,48	142.400,48	0,00	142.400,48	0,00
799/000/73		Total D.O. Fonction 799 / Totaal G.U. Fonction 799	348.098,48	320.201,25	27.897,23	290.299,90	29.901,35

F.839- SECURITE SOCIALE ET ASSISTANCE SOCIALE / SOCIALE ZEKERHEID EN SOCIALE BIJSTAND							
Code fonctionnel Functionele code	ARTICLE ARTIKEL	RECETTES ONTVANGSTEN	Crédits budgétaires Begrotingskre dieten	Droits constatés Vastgestelde rechten	Non-valeurs, irréouvrables Onverhaalbar e - Oninvorderba re	Droits constatés nets Netto- vastgestelde rechten	Droits constatés nets - crédits budgétaires Netto- vastgestelde rechten - begrotingskre dieten
825		R.O. PRESTATIONS / G.O. PRESTATIES					
	825 161	Allocations familiales et primes de naissance / Kindertoeslagen en geboortepremies PRESTATIONS POUR LES ENTREPRISES ET LES MENAGES / PRESTATIES TEN VOORDELE VAN ONDERNEMINGEN EN GEZINNEN	0,00	0,00	0,00	0,00	0,00
830		Recettes et dépenses non ventilables / Niet-verdeelbare ontvangsten en uitgaven.					
	830 161	PRESTATIONS POUR LES ENTREPRISES ET LES MENAGES / PRESTATIES TEN VOORDELE VAN ONDERNEMINGEN EN GEZINNEN	0,00	0,00	0,00	0,00	0,00
832		Assistance sociale / Sociale bijstand					
	832 161	PRESTATIONS POUR LES ENTREPRISES ET LES MENAGES / PRESTATIES TEN VOORDELE VAN ONDERNEMINGEN EN GEZINNEN	1.200,00	0,00	0,00	0,00	-1.200,00
833		Politique des moins-valides / Gehandicaptenzorg					
	833 161	PRESTATIONS POUR LES ENTREPRISES ET LES MENAGES / PRESTATIES TEN VOORDELE VAN ONDERNEMINGEN EN GEZINNEN	0,00	0,00	0,00	0,00	0,00
834		Personnes âgées / Bejaardenzorg					
	834 161	PRESTATIONS POUR LES ENTREPRISES ET LES MENAGES / PRESTATIES TEN VOORDELE VAN ONDERNEMINGEN EN GEZINNEN	182.700,00	145.705,08	9,96	145.695,12	-37.004,88
	834 163	LOCATIONS IMMOBILIERES AUX ENTREPRISES ET AUX MENAGES / ONROERENDE VERHURINGEN AAN ONDERNEMINGEN EN GEZINNEN	1.035.000,00	1.040.835,76	23,00	1.040.812,76	5.812,76
839/000/60		Total Prestations / Totaal Prestaties	1.218.900,00	1.186.540,84	32,96	1.186.507,88	-32.392,12
		R.O. TRANSFERTS / G.O. OVERDRACHTEN					

F.839- SECURITE SOCIALE ET ASSISTANCE SOCIALE / SOCIALE ZEKERHEID EN SOCIALE BIJSTAND

Code fonctionnel Functionele code	ARTICLE ARTIKEL	RECETTES ONTVANGSTEN	Crédits budgétaires Begrotingskredieten	Droits constatés Vastgestelde rechten	Non-valeurs, irrécouvrables Onverhaalbare - Oninvorderbare	Droits constatés nets Netto- vastgestelde rechten	Droits constatés nets - crédits budgétaires Netto- vastgestelde rechten - begrotingskredieten
831	831 465	CPAS / OCMW CONTRIBUTIONS SPECIFIQUES / SPECIFIEKE BIJDAGEN	400.000,00	382.363,53	0,00	382.363,53	-17.636,47
832	832 485	Assistance sociale / Sociale bijstand CONTRIBUTIONS SPECIFIQUES DES AUTRES POUVOIRS PUBLICS / BIJDAGEN VAN ANDERE OVERHEIDSINSTELLINGEN VOOR SPECIFIEKE DOELEINDEN	0,00	0,00	0,00	0,00	0,00
833	833 465	Politique des moins-valides / Gehandicaptenzorg CONTRIBUTIONS SPECIFIQUES / SPECIFIEKE BIJDAGEN	11.000,00	0,00	0,00	0,00	-11.000,00
834	834 380	Personnes âgées / Bejaardenzorg INTERVENTIONS DIVERSE / ANDERE TUSSENKOMSTEN	0,00	0,00	0,00	0,00	0,00
	834 465	CONTRIBUTIONS SPECIFIQUES / SPECIFIEKE BIJDAGEN	51.053,00	68.535,64	0,00	68.535,64	17.482,64
	834 485	CONTRIBUTIONS SPECIFIQUES DES AUTRES POUVOIRS PUBLICS / BIJDAGEN VAN ANDERE OVERHEIDSINSTELLINGEN VOOR SPECIFIEKE DOELEINDEN	475.000,00	509.859,76	77,31	509.782,45	34.782,45
839/000/61		Total Transferts / Totaal Overdrachten	937.053,00	960.758,93	77,31	960.681,62	23.628,62
831	831 264	R.O. DETTE / G.O. SCHULD CPAS / OCMW INTERETS CREDITEURS / CREDITINTRESTEN	0,00	0,00	0,00	0,00	0,00
834	834 263	Personnes âgées / Bejaardenzorg REMBOURSEMENTS DES CHARGES FINANCIERES D'EMPRUNT / TERUGVORDERING VAN FINANCIËLE KOSTEN VAN LENINGEN	0,00	0,00	0,00	0,00	0,00
	834 264	INTERETS CREDITEURS / CREDITINTRESTEN	200,00	150,66	0,00	150,66	-49,34
	834 893	REMBOURSEMENT DES PRETS PAR LES AUTRES POUVOIRS PUBLICS ET VENTE DE TITRES / AFLOSSING VAN LENINGEN DOOR EN VERKOOP VAN EFFECTEN VAN ANDERE OVERHEIDSINSTELLINGEN	0,00	0,00	0,00	0,00	0,00

F.839- SECURITE SOCIALE ET ASSISTANCE SOCIALE / SOCIALE ZEKERHEID EN SOCIALE BIJSTAND

Code fonctionnel Functionele code	ARTICLE ARTIKEL	RECETTES ONTVANGSTEN	Crédits budgétaires Begrotingskre dieten	Droits constatés Vastgestelde rechten	Non-valeurs, irrecouvrables Onverhaalbar e - Oninvorderba re	Droits constatés nets Netto- vastgestelde rechten	Droits constatés nets - crédits budgétaires Netto- vastgestelde rechten - begrotingskre dieten
839/000/62		Total Dette / Totaal Schuld	200,00	150,66	0,00	150,66	-49,34
839/000/63		Total R.O. Fonction 839 / Totaal G.O. Fonction 839	2.156.153,00	2.147.450,43	110,27	2.147.340,16	-8.812,84

F.839- SECURITE SOCIALE ET ASSISTANCE SOCIALE / SOCIALE ZEKERHEID EN SOCIALE BIJSTAND							
Code fonctionnel Functionele code	ARTICLE ARTIKEL	DEPENSES UITGAVEN	Crédits budgétaires Begrotingskredieten	Engagements Vastleggingen	Crédits sans emploi Niet gebruikte kredieten	Imputations Aanrekening n	Crédits transférés Over te dragen kredieten
834		D.O. PERSONNEL / G.U. PERSONEEL					
	834 111	Personnes âgées / Bejaardenzorg TRAITEMENTS / BEZOLDIGING	1.474.115,15	1.474.115,15	0,00	1.474.115,15	0,00
	834 112	ALLOCATIONS SOCIALES / SOCIALE VERGOEDINGEN	97.261,36	97.261,36	0,00	97.261,36	0,00
	834 113	COTISATIONS PATRONALES / PATRONALE BIJDRAGEN	462.144,98	462.144,98	0,00	462.144,98	0,00
839/000/70		Total Personnel / Totaal Personeel	2.033.521,49	2.033.521,49	0,00	2.033.521,49	0,00
833		D.O. FONCTIONNEMENT / G.U. WERKINGSKOSTEN					
	833 124	Politique des moins-valides / Gehandicaptenzorg DEPENSES DE FONCTIONNEMENT TECHNIQUE / TECHNISCHE WERKINGSUITGAVEN	11.000,00	0,00	11.000,00	0,00	0,00
834		Personnes âgées / Bejaardenzorg					
	834 122	HONORAIRES ET DEPENSES DE PERSONNEL ETRANGER A L'ADMINISTRAT / HONORARIA EN VERGOEDINGEN VAN NIET-GEMEENTEPERSONEEL	63.327,23	46.662,70	16.664,53	15.316,80	31.345,90
	834 123	DEPENSES DE FONCTIONNEMENT ADMINISTRATIF / ADMINISTRATIEVE WERKINGSUITGAVEN	16.976,57	11.448,32	5.528,25	11.448,32	0,00
	834 124	DEPENSES DE FONCTIONNEMENT TECHNIQUE / TECHNISCHE WERKINGSUITGAVEN	367.264,00	330.884,15	36.379,85	320.782,43	10.101,72
	834 125	DEPENSES DE FONCTIONNEMENT DES BATIMENTS / WERKINGSUITGAVEN VOOR GEBOUWEN	264.028,20	184.069,22	79.958,98	141.597,04	42.472,18
839/000/71		Total Fonctionnement / Totaal Werkingskosten	722.596,00	573.064,39	149.531,61	489.144,59	83.919,80
825		D.O. TRANSFERTS / G.U. OVERDRACHTEN					
	825 331	Allocations familiales et primes de naissance / Kindertoeslagen en geboortepremies SUBSIDES DIRECTS AUX MENAGES / RECHTSTREEKSE SUBSIDIES AAN GEZINNEN	23.000,00	5.453,80	17.546,20	5.453,80	0,00
830		Recettes et dépenses non ventilables / Niet-verdeelbare ontvangsten en uitgaven.					
	830 301	NONVALEURS DE DROITS CONSTATES DU SERVICE ORDINAIRE / ONWAARDEN OP VASTGESTELDE RECHTEN	718,89	718,89	0,00	718,89	0,00

F.839- SECURITE SOCIALE ET ASSISTANCE SOCIALE / SOCIALE ZEKERHEID EN SOCIALE BIJSTAND

Code fonctionnel Functionele code	ARTICLE ARTIKEL	DEPENSES UITGAVEN	Crédits budgétaires Begrotingskredieten	Engagements Vastleggingen	Crédits sans emploi Niet gebruikte kredieten	Imputations Aanrekeningen	Crédits transférés Over te dragen kredieten
831	830 331	VAN DE GEWONE DIENST SUBSIDES DIRECTS AUX MENAGES / RECHTSTREEKSE SUBSIDIES AAN GEZINNEN	0,00	0,00	0,00	0,00	0,00
	831 301	CPAS / OCMW NONVALEURS DE DROITS CONSTATES DU SERVICE ORDINAIRE / ONWAARDEN OP VASTGESTELDE RECHTEN VAN DE GEWONE DIENST	0,00	0,00	0,00	0,00	0,00
832	831 435	CONTRIBUTIONS SPECIFIQUES / SPECIFIEKE BIJDAGEN Assistance sociale / Sociale bijstand	22.563.081,00	22.545.444,42	17.636,58	22.545.444,42	0,00
	832 301	NONVALEURS DE DROITS CONSTATES DU SERVICE ORDINAIRE / ONWAARDEN OP VASTGESTELDE RECHTEN VAN DE GEWONE DIENST	0,00	0,00	0,00	0,00	0,00
833	832 331	SUBSIDES DIRECTS AUX MENAGES / RECHTSTREEKSE SUBSIDIES AAN GEZINNEN	123.068,95	96.593,70	26.475,25	63.491,10	33.102,60
	833 331	Politique des moins-valides / Gehandicaptenzorg SUBSIDES DIRECTS AUX MENAGES / RECHTSTREEKSE SUBSIDIES AAN GEZINNEN	26.931,05	24.115,61	2.815,44	14.210,56	9.905,05
834	833 332	SUBSIDES INDIRECTS ET REPARATIONS DE DOMMAGES AUX MENAGES / ONRECHTSTREEKSE SUBSIDIES EN SCHADELOOSSTELLINGEN AAN GEZINNEN	5.000,00	4.500,00	500,00	2.800,00	1.700,00
	834 301	Personnes âgées / Bejaardenzorg NONVALEURS DE DROITS CONSTATES DU SERVICE ORDINAIRE / ONWAARDEN OP VASTGESTELDE RECHTEN VAN DE GEWONE DIENST	15.539,33	15.539,33	0,00	15.539,33	0,00
	834 332	SUBSIDES INDIRECTS ET REPARATIONS DE DOMMAGES AUX MENAGES / ONRECHTSTREEKSE SUBSIDIES EN SCHADELOOSSTELLINGEN AAN GEZINNEN	0,00	0,00	0,00	0,00	0,00
839/000/72		Total Transferts / Totaal Overdrachten	22.757.339,22	22.692.365,75	64.973,47	22.647.658,10	44.707,65
831	831 211	D.O. DETTE / G.U. SCHULD CPAS / OCMW CHARGES FINANCIERES DES EMPRUNTS A CHARGE DU CPAS / FINANCIËLE KOSTEN VAN LENINGEN TEN LASTE VAN DE GEMEENTE	0,00	0,00	0,00	0,00	0,00
	831 911	REMBOURSEMENT DES EMPRUNTS A CHARGE DE LA COMMUNE / AFLOSSING VAN LENINGEN TEN LASTE VAN	0,00	0,00	0,00	0,00	0,00

F.839- SECURITE SOCIALE ET ASSISTANCE SOCIALE / SOCIALE ZEKERHEID EN SOCIALE BIJSTAND

Code fonctionnel Functionele code	ARTICLE ARTIKEL	DEPENSES UITGAVEN	Crédits budgétaires Begrotingskredieten	Engagements Vastleggingen	Crédits sans emploi Niet gebruikte kredieten	Imputations Aanrekeningen	Crédits transférés Over te dragen kredieten
834		DE GEMEENTE					
	834 211	Personnes âgées / Bejaardenzorg CHARGES FINANCIERES DES EMPRUNTS A CHARGE DU CPAS / FINANCIËLE KOSTEN VAN LENINGEN TEN LASTE VAN DE GEMEENTE	29.899,40	29.899,40	0,00	29.899,40	0,00
	834 213	CHARGES FINANCIERES DES EMPRUNTS POUR COMPTE DE TIERS / FINANCIËLE KOSTEN VAN LENINGEN TEN LASTE VAN DERDEN	0,00	0,00	0,00	0,00	0,00
	834 911	REMBOURSEMENT DES EMPRUNTS A CHARGE DE LA COMMUNE / AFLOSSING VAN LENINGEN TEN LASTE VAN DE GEMEENTE	93.757,12	93.757,12	0,00	93.757,12	0,00
	834 913	REMBOURSEMENT DES EMPRUNTS A CHARGE DE TIERS / AFLOSSING VAN LENINGEN TEN LASTE VAN DERDEN	0,00	0,00	0,00	0,00	0,00
839/000/7X		Total Dette / Totaal Schuld	123.656,52	123.656,52	0,00	123.656,52	0,00
839/000/73		Total D.O. Fonction 839 / Totaal G.U. Fonction 839	25.637.113,23	25.422.608,15	214.505,08	25.293.980,70	128.627,45

F.859- AIDE SOCIALE ET FAMILIALE, EMPLOI / SOCIALE HULP EN GEZINSVOORZIENINGEN, WERKGELEGENHEID							
Code fonctionnel Functionele code	ARTICLE ARTIKEL	RECETTES ONTVANGSTEN	Crédits budgétaires Begrotingskredieten	Droits constatés Vastgestelde rechten	Non-valeurs, irrécouvrables Onverhaalbare - Oninvorderbare	Droits constatés nets Netto- vastgestelde rechten	Droits constatés nets - crédits budgétaires Netto- vastgestelde rechten - begrotingskredieten
842		R.O. PRESTATIONS / G.O. PRESTATIES					
	842 161	Immigration et émigration / Emigratie en immigratie PRESTATIONS POUR LES ENTREPRISES ET LES MENAGES / PRESTATIES TEN VOORDELE VAN ONDERNEMINGEN EN GEZINNEN	4.500,00	4.296,00	0,00	4.296,00	-204,00
	842 163	LOCATIONS IMMOBILIERES AUX ENTREPRISES ET AUX MENAGES / ONROERENDE VERHURINGEN AAN ONDERNEMINGEN EN GEZINNEN	20.000,00	24.673,00	376,00	24.297,00	4.297,00
844		Aide familiale / Aide familiale					
	844 161	PRESTATIONS POUR LES ENTREPRISES ET LES MENAGES / PRESTATIES TEN VOORDELE VAN ONDERNEMINGEN EN GEZINNEN	570.000,00	551.812,71	16.399,39	535.413,32	-34.586,68
849		Autres interventions sociales / Andere sociale bijdragen					
	849 161	PRESTATIONS POUR LES ENTREPRISES ET LES MENAGES / PRESTATIES TEN VOORDELE VAN ONDERNEMINGEN EN GEZINNEN	281.500,00	213.206,43	373,22	212.833,21	-68.666,79
	849 163	LOCATIONS IMMOBILIERES AUX ENTREPRISES ET AUX MENAGES / ONROERENDE VERHURINGEN AAN ONDERNEMINGEN EN GEZINNEN	3.000,00	1.993,00	195,00	1.798,00	-1.202,00
851		Emploi / Werkgelegenheid					
	851 161	PRESTATIONS POUR LES ENTREPRISES ET LES MENAGES / PRESTATIES TEN VOORDELE VAN ONDERNEMINGEN EN GEZINNEN	6.476,00	6.475,56	0,00	6.475,56	-0,44
859/000/60		Total Prestations / Totaal Prestaties	885.476,00	802.456,70	17.343,61	785.113,09	-100.362,91
842		R.O. TRANSFERTS / G.O. OVERDRACHTEN					
	842 380	Immigration et émigration / Emigratie en immigratie INTERVENTIONS DIVERSE / ANDERE TUSSENKOMSTEN	197.700,00	186.674,04	0,00	186.674,04	-11.025,96
	842 465	CONTRIBUTIONS SPECIFIQUES / SPECIFIEKE BIJDAGEN	6.027,00	4.356,70	0,00	4.356,70	-1.670,30

F.859- AIDE SOCIALE ET FAMILIALE, EMPLOI / SOCIALE HULP EN GEZINSVOORZIENINGEN, WERKGELEGENHEID

Code fonctionnel Functionele code	ARTICLE ARTIKEL	RECETTES ONTVANGSTEN	Crédits budgétaires Begrotingskre dieten	Droits constatés Vastgestelde rechten	Non-valeurs, irrecouvrables Onverhaalbar e - Oninvorderba re	Droits constatés nets Netto- vastgestelde rechten	Droits constatés nets - crédits budgétaires Netto- vastgestelde rechten - begrotingskre dieten
844	842 466	CONTRIBUTIONS A CARACTERE GENERAL DE L'AUTORITE SUPERIEURE / ALGEMENE SUBSIDIES VAN HOGERE OVEHEDEN	50.000,00	45.613,00	0,00	45.613,00	-4.387,00
	844 464	Aide familiale / Aide familiale REMBOURSEMENTS DES CHARGES FINANCIERES DES EMPRUNTS / TERUGVORDERING VAN FINANCIËLE KOSTEN	145,00	144,77	0,00	144,77	-0,23
	844 465	CONTRIBUTIONS SPECIFIQUES / SPECIFIEKE BIJDAGEN	66.472,00	51.093,45	0,00	51.093,45	-15.378,55
	844 485	CONTRIBUTIONS SPECIFIQUES DES AUTRES POUVOIRS PUBLICS / BIJDAGEN VAN ANDERE OVERHEIDSINSTELLINGEN VOOR SPECIFIEKE DOELEINDEN	1.905.000,00	1.911.735,86	0,00	1.911.735,86	6.735,86
849	844 664	SUBSIDES ET REMBOURSEMENTS PAR L'AUTORITE SUPERIEURE / SUBSIDIES EN TERUGBETALINGEN DOOR DE HOGERE OVERHEDEN	4.786,00	4.785,93	0,00	4.785,93	-0,07
	849 465	Autres interventions sociales / Andere sociale bijdragen CONTRIBUTIONS SPECIFIQUES / SPECIFIEKE BIJDAGEN	19.728,00	13.661,71	0,00	13.661,71	-6.066,29
851	851 465	Emploi / Werkgelegenheid CONTRIBUTIONS SPECIFIQUES / SPECIFIEKE BIJDAGEN	3.000,00	0,00	0,00	0,00	-3.000,00
859/000/61		Total Transferts / Totaal Overdrachten	2.252.858,00	2.218.065,46	0,00	2.218.065,46	-34.792,54
844		R.O. DETTE / G.O. SCHULD Aide familiale / Aide familiale					
	844 264	INTERETS CREDITEURS / CREDITINTRESTEN	223,00	342,34	0,00	342,34	119,34
	849 264	Autres interventions sociales / Andere sociale bijdragen INTERETS CREDITEURS / CREDITINTRESTEN	50,00	0,29	0,00	0,29	-49,71
851	851 264	Emploi / Werkgelegenheid INTERETS CREDITEURS / CREDITINTRESTEN	0,00	0,00	0,00	0,00	0,00
859/000/62		Total Dette / Totaal Schuld	273,00	342,63	0,00	342,63	69,63
859/000/63		Total R.O. Fonction 859 / Totaal G.O. Fonction 859	3.138.607,00	3.020.864,79	17.343,61	3.003.521,18	-135.085,82

F.859- AIDE SOCIALE ET FAMILIALE, EMPLOI / SOCIALE HULP EN GEZINSVOORZIENINGEN, WERKGELEGENHEID							
Code fonctionnel Functionele code	ARTICLE ARTIKEL	DEPENSES UITGAVEN	Crédits budgétaires Begrotingskredieten	Engagements Vastleggingen	Crédits sans emploi Niet gebruikte kredieten	Imputations Aanrekeningen	Crédits transférés Over te dragen kredieten
842		D.O. PERSONNEL / G.U. PERSONEEL					
		Immigration et émigration / Emigratie en immigratie					
	842 111	TRAITEMENTS / BEZOLDIGING	194.950,75	194.950,75	0,00	194.950,75	0,00
	842 112	ALLOCATIONS SOCIALES / SOCIALE VERGOEDINGEN	8.621,96	8.621,96	0,00	8.621,96	0,00
	842 113	COTISATIONS PATRONALES / PATRONALE BIJDRAGEN	61.294,76	61.294,76	0,00	61.294,76	0,00
844		Aide familiale / Aide familiale					
	844 111	TRAITEMENTS / BEZOLDIGING	1.968.726,25	1.968.726,25	0,00	1.968.726,25	0,00
	844 112	ALLOCATIONS SOCIALES / SOCIALE VERGOEDINGEN	147.697,87	147.697,87	0,00	147.697,87	0,00
	844 113	COTISATIONS PATRONALES / PATRONALE BIJDRAGEN	549.246,11	549.246,11	0,00	549.246,11	0,00
849		Autres interventions sociales / Andere sociale bijdragen					
	849 111	TRAITEMENTS / BEZOLDIGING	471.546,48	471.546,48	0,00	471.546,48	0,00
	849 112	ALLOCATIONS SOCIALES / SOCIALE VERGOEDINGEN	37.764,67	37.764,67	0,00	37.764,67	0,00
	849 113	COTISATIONS PATRONALES / PATRONALE BIJDRAGEN	182.983,38	182.983,38	0,00	182.983,38	0,00
851		Emploi / Werkgelegenheid					
	851 111	TRAITEMENTS / BEZOLDIGING	0,00	0,00	0,00	0,00	0,00
	851 113	COTISATIONS PATRONALES / PATRONALE BIJDRAGEN	0,00	0,00	0,00	0,00	0,00
859/000/70		Total Personnel / Totaal Personeel	3.622.832,23	3.622.832,23	0,00	3.622.832,23	0,00
840		D.O. FONCTIONNEMENT / G.U. WERKINGSKOSTEN					
		Recettes et dépenses non ventilables / Niet-verdeelbare ontvangsten en uitgaven					
	840 123	DEPENSES DE FONCTIONNEMENT ADMINISTRATIF / ADMINISTRATIEVE WERKINGSUITGAVEN	727,39	105,00	622,39	105,00	0,00
842		Immigration et émigration / Emigratie en immigratie					
	842 122	HONORAIRES ET DEPENSES DE PERSONNEL ETRANGER A L'ADMINISTRAT / HONORARIA EN VERGOEDINGEN VAN NIET-GEMEENTEPERSONEEL	26.356,61	23.706,61	2.650,00	20.823,97	2.882,64
	842 123	DEPENSES DE FONCTIONNEMENT ADMINISTRATIF / ADMINISTRATIEVE WERKINGSUITGAVEN	1.944,00	1.922,50	21,50	957,96	964,54
	842 124	DEPENSES DE FONCTIONNEMENT TECHNIQUE / TECHNISCHE WERKINGSUITGAVEN	5.138,00	4.175,15	962,85	1.893,97	2.281,18
844		Aide familiale / Aide familiale					
	844 122	HONORAIRES ET DEPENSES DE PERSONNEL ETRANGER A	7.900,00	4.143,00	3.757,00	2.853,00	1.290,00

F.859- AIDE SOCIALE ET FAMILIALE, EMPLOI / SOCIALE HULP EN GEZINSVOORZIENINGEN, WERKGELEGENHEID

Code fonctionnel Functionele code	ARTICLE ARTIKEL	DEPENSES UITGAVEN	Crédits budgétaires Begrotingskredieten	Engagements Vastleggingen	Crédits sans emploi Niet gebruikte kredieten	Imputations Aanrekeningen	Crédits transférés Over te dragen kredieten
849	844 123	L'ADMINISTRAT / HONORARIA EN VERGOEDINGEN VAN NIET-GEMEENTEPERSONEEL DEPENSES DE FONCTIONNEMENT ADMINISTRATIF / ADMINISTRATIEVE WERKINGSUITGAVEN	7.462,84	6.732,26	730,58	6.217,78	514,48
	844 124	DEPENSES DE FONCTIONNEMENT TECHNIQUE / TECHNISCHE WERKINGSUITGAVEN	449.406,26	413.776,69	35.629,57	387.916,26	25.860,43
	844 125	DEPENSES DE FONCTIONNEMENT DES BATIMENTS / WERKINGSUITGAVEN VOOR GEBOUWEN	172.659,90	141.063,76	31.596,14	121.280,41	19.783,35
	849 121	Autres interventions sociales / Andere sociale bijdragen REMBOURSEMENT DE FRAIS ET INDEMNITES DE SERVICE / TERUGBETALING VAN KOSTEN EN DIENSTVERGOEDINGEN	572,00	322,95	249,05	322,95	0,00
	849 122	HONORAIRES ET DEPENSES DE PERSONNEL ETRANGER A L'ADMINISTRAT / HONORARIA EN VERGOEDINGEN VAN NIET-GEMEENTEPERSONEEL	8.231,00	5.014,88	3.216,12	1.084,80	3.930,08
	849 123	DEPENSES DE FONCTIONNEMENT ADMINISTRATIF / ADMINISTRATIEVE WERKINGSUITGAVEN	140,00	80,00	60,00	80,00	0,00
	849 124	DEPENSES DE FONCTIONNEMENT TECHNIQUE / TECHNISCHE WERKINGSUITGAVEN	251.106,74	244.547,55	6.559,19	230.649,35	13.898,20
851	849 125	DEPENSES DE FONCTIONNEMENT DES BATIMENTS / WERKINGSUITGAVEN VOOR GEBOUWEN	24.547,26	19.836,18	4.711,08	8.744,82	11.091,36
	851 122	Emploi / Werkgelegenheid HONORAIRES ET DEPENSES DE PERSONNEL ETRANGER A L'ADMINISTRAT / HONORARIA EN VERGOEDINGEN VAN NIET-GEMEENTEPERSONEEL	100,00	95,55	4,45	95,55	0,00
	851 123	DEPENSES DE FONCTIONNEMENT ADMINISTRATIF / ADMINISTRATIEVE WERKINGSUITGAVEN	874,00	0,00	874,00	0,00	0,00
	851 124	DEPENSES DE FONCTIONNEMENT TECHNIQUE / TECHNISCHE WERKINGSUITGAVEN	22.633,00	20.409,13	2.223,87	20.409,13	0,00
859/000/71		Total Fonctionnement / Totaal Werkingskosten	979.799,00	885.931,21	93.867,79	803.434,95	82.496,26
842	842 301	D.O. TRANSFERTS / G.U. OVERDRACHTEN Immigration et émigration / Emigratie en immigratie NONVALEURS DE DROITS CONSTATES DU SERVICE ORDINAIRE / ONWAARDEN OP VASTGESTELDE RECHTEN VAN DE GEWONE DIENST	22.148,97	22.148,60	0,37	22.148,60	0,00

F.859- AIDE SOCIALE ET FAMILIALE, EMPLOI / SOCIALE HULP EN GEZINSVOORZIENINGEN, WERKGELEGENHEID

Code fonctionnel Functionele code	ARTICLE ARTIKEL	DEPENSES UITGAVEN	Crédits budgétaires Begrotingskredieten	Engagements Vastleggingen	Crédits sans emploi Niet gebruikte kredieten	Imputations Aanrekeningen	Crédits transférés Over te dragen kredieten
844	842 332	SUBSIDES INDIRECTS ET REPARATIONS DE DOMMAGES AUX MENAGES / ONRECHTSTREEKSE SUBSIDIES EN SCHADELOOSSTELLINGEN AAN GEZINNEN Aide familiale / Aide familiale	157.645,00	149.395,00	8.250,00	42.390,40	107.004,60
	844 301	NONVALEURS DE DROITS CONSTATES DU SERVICE ORDINAIRE / ONWAARDEN OP VASTGESTELDE RECHTEN VAN DE GEWONE DIENST	491.491,65	491.411,77	79,88	491.411,77	0,00
	844 322	SUBSIDES INDIRECTS ET REPARATIONS DE DOMMAGES AUX ENTREPRISES / ONRECHTSTREEKSE SUBSIDIES EN SCHADELOOSSTELLINGEN AAN ONDERNEMINGEN	7.356,51	7.356,51	0,00	7.356,51	0,00
	844 331	SUBSIDES DIRECTS AUX MENAGES / RECHTSTREEKSE SUBSIDIES AAN GEZINNEN	0,00	0,00	0,00	0,00	0,00
	844 332	SUBSIDES INDIRECTS ET REPARATIONS DE DOMMAGES AUX MENAGES / ONRECHTSTREEKSE SUBSIDIES EN SCHADELOOSSTELLINGEN AAN GEZINNEN	29.000,00	17.370,50	11.629,50	13.070,50	4.300,00
	844 415	CONTRIBUTIONS SPECIFIQUES / SPECIFIEKE BIJDAGEN	0,00	0,00	0,00	0,00	0,00
	844 435	CONTRIBUTIONS SPECIFIQUES / SPECIFIEKE BIJDAGEN	57.000,00	54.504,96	2.495,04	52.421,09	2.083,87
	844 443	AVANTAGES SOCIAUX ET SUBSIDES POUR L'ENSEIGNEMENT LIBRE / SOCIALE VOORDELEN EN SUBSIDIES VRIJ ONDERWIJS	0,00	0,00	0,00	0,00	0,00
	844 444	CONTRIBUTIONS DANS LES INSTITUTIONS DE RECHERCHE SCIENTIFIQUE / BIJDAGEN AAN WETENSCHAPPELIJKE INSTELLINGEN	7.642,00	7.641,54	0,46	7.641,54	0,00
	844 445	CONTRIBUTIONS DANS LES AUTRES INSTITUTIONS PUBLICS / BIJDAGEN AAN ANDERE OPENBARE INSTELLINGEN	0,00	0,00	0,00	0,00	0,00
849		Autres interventions sociales / Andere sociale bijdragen					
	849 301	NONVALEURS DE DROITS CONSTATES DU SERVICE ORDINAIRE / ONWAARDEN OP VASTGESTELDE RECHTEN VAN DE GEWONE DIENST	3.308,64	3.308,04	0,60	3.308,04	0,00
	849 302	DEFICIT DE TRESORERIE / THESAURIETEKORTEN	0,00	0,00	0,00	0,00	0,00
851	849 332	SUBSIDES INDIRECTS ET REPARATIONS DE DOMMAGES AUX MENAGES / ONRECHTSTREEKSE SUBSIDIES EN SCHADELOOSSTELLINGEN AAN GEZINNEN	5.000,00	3.000,00	2.000,00	2.400,00	600,00
	851 332	Emploi / Werkgelegenheid SUBSIDES INDIRECTS ET REPARATIONS DE DOMMAGES AUX MENAGES / ONRECHTSTREEKSE SUBSIDIES EN	140.000,00	140.000,00	0,00	129.500,00	10.500,00

F.859- AIDE SOCIALE ET FAMILIALE, EMPLOI / SOCIALE HULP EN GEZINSVOORZIENINGEN, WERKGELEGENHEID

Code fonctionnel Functionele code	ARTICLE ARTIKEL	DEPENSES UITGAVEN	Crédits budgétaires Begrotingskredieten	Engagements Vastleggingen	Crédits sans emploi Niet gebruikte kredieten	Imputations Aanrekeningen	Crédits transférés Over te dragen kredieten
		SCHADELOOSSTELLINGEN AAN GEZINNEN					
859/000/72		Total Transferts / Totaal Overdrachten	920.592,77	896.136,92	24.455,85	771.648,45	124.488,47
844		D.O. DETTE / G.U. SCHULD Aide familiale / Aide familiale					
	844 211	CHARGES FINANCIERES DES EMPRUNTS A CHARGE DU CPAS / FINANCIËLE KOSTEN VAN LENINGEN TEN LASTE VAN DE GEMEENTE	149.522,42	149.522,42	0,00	149.522,42	0,00
	844 212	CHARGES FINANCIERES DES EMPRUNTS A CHARGE DE L'AUTORITE SUPERIEURE / FINANCIËLE KOSTEN VAN LENINGEN TEN LASTE VAN HOGERE OVERHEDEN	144,77	144,77	0,00	144,77	0,00
	844 911	REMBOURSEMENT DES EMPRUNTS A CHARGE DE LA COMMUNE / AFLOSSING VAN LENINGEN TEN LASTE VAN DE GEMEENTE	228.052,56	228.052,56	0,00	228.052,56	0,00
	844 912	REMBOURSEMENT DES EMPRUNTS A CHARGE DE L'AUTORITE SUPERIEURE / AFLOSSING VAN LENINGEN TEN LASTE VAN HOGERE OVERHEDEN	4.785,93	4.785,93	0,00	4.785,93	0,00
849		Autres interventions sociales / Andere sociale bijdragen					
	849 211	CHARGES FINANCIERES DES EMPRUNTS A CHARGE DU CPAS / FINANCIËLE KOSTEN VAN LENINGEN TEN LASTE VAN DE GEMEENTE	7.547,36	7.547,36	0,00	7.547,36	0,00
	849 911	REMBOURSEMENT DES EMPRUNTS A CHARGE DE LA COMMUNE / AFLOSSING VAN LENINGEN TEN LASTE VAN DE GEMEENTE	70.189,23	70.189,23	0,00	70.189,23	0,00
851		Emploi / Werkgelegenheid					
	851 211	CHARGES FINANCIERES DES EMPRUNTS A CHARGE DU CPAS / FINANCIËLE KOSTEN VAN LENINGEN TEN LASTE VAN DE GEMEENTE	76,67	76,67	0,00	76,67	0,00
	851 911	REMBOURSEMENT DES EMPRUNTS A CHARGE DE LA COMMUNE / AFLOSSING VAN LENINGEN TEN LASTE VAN DE GEMEENTE	825,47	825,47	0,00	825,47	0,00
859/000/7X		Total Dette / Totaal Schuld	461.144,41	461.144,41	0,00	461.144,41	0,00
859/000/73		Total D.O. Fonction 859 / Totaal G.U. Fonction 859	5.984.368,41	5.866.044,77	118.323,64	5.659.060,04	206.984,73

F.879- SANTE PUBLIQUE ET HYGIENE PUBLIQUE / VOLKSGEZONDHEID EN OPENBARE HYGIENE							
Code fonctionnel Functionele code	ARTICLE ARTIKEL	RECETTES ONTVANGSTEN	Crédits budgétaires Begrotingskre dieten	Droits constatés Vastgestelde rechten	Non-valeurs, irrecouvrables Onverhaalbar e - Oninvorderba re	Droits constatés nets Netto- vastgestelde rechten	Droits constatés nets - crédits budgétaires Netto- vastgestelde rechten - begrotingskre dieten
870		R.O. PRESTATIONS / G.O. PRESTATIES Recettes et dépenses non ventilables. / Niet-verdeelbare ontvangsten en uitgaven.					
	870 161	PRESTATIONS POUR LES ENTREPRISES ET LES MENAGES / PRESTATIES TEN VOORDELE VAN ONDERNEMINGEN EN GEZINNEN	0,00	0,00	0,00	0,00	0,00
873		Hygiène alimentaire / Voedingshygiëne					
	873 161	PRESTATIONS POUR LES ENTREPRISES ET LES MENAGES / PRESTATIES TEN VOORDELE VAN ONDERNEMINGEN EN GEZINNEN	0,00	0,00	0,00	0,00	0,00
874		Distribution d'eau / Watertoevoer					
	874 161	PRESTATIONS POUR LES ENTREPRISES ET LES MENAGES / PRESTATIES TEN VOORDELE VAN ONDERNEMINGEN EN GEZINNEN	0,00	0,00	0,00	0,00	0,00
875		Désinfection, nettoyage / Ontsmetting en openbare reiniging					
	875 161	PRESTATIONS POUR LES ENTREPRISES ET LES MENAGES / PRESTATIES TEN VOORDELE VAN ONDERNEMINGEN EN GEZINNEN	0,00	0,00	0,00	0,00	0,00
877		Eaux usées / Afvalwater					
	877 161	PRESTATIONS POUR LES ENTREPRISES ET LES MENAGES / PRESTATIES TEN VOORDELE VAN ONDERNEMINGEN EN GEZINNEN	0,00	0,00	0,00	0,00	0,00
878		Funérailles / Lijkbezorging					
	878 161	PRESTATIONS POUR LES ENTREPRISES ET LES MENAGES / PRESTATIES TEN VOORDELE VAN ONDERNEMINGEN EN GEZINNEN	375.000,00	243.096,26	0,00	243.096,26	-131.903,74
	878 163	LOCATIONS IMMOBILIERES AUX ENTREPRISES ET AUX MENAGES / ONROERENDE VERHURINGEN AAN ONDERNEMINGEN EN GEZINNEN	6.400,00	6.185,60	0,00	6.185,60	-214,40
879		Milieu, environnement / Milieu					

F.879- SANTE PUBLIQUE ET HYGIENE PUBLIQUE / VOLKSGEZONDHEID EN OPENBARE HYGIENE

Code fonctionnel Functionele code	ARTICLE ARTIKEL	RECETTES ONTVANGSTEN	Crédits budgétaires Begrotingskre dieten	Droits constatés Vastgestelde rechten	Non-valeurs, irrécouvrables Onverhaalbar e - Oninvorderba re	Droits constatés nets Netto- vastgestelde rechten	Droits constatés nets - crédits budgétaires Netto- vastgestelde rechten - begrotingskre dieten
	879 161	PRESTATIONS POUR LES ENTREPRISES ET LES MENAGES / PRESTATIES TEN VOORDELE VAN ONDERNEMINGEN EN GEZINNEN	0,00	0,00	0,00	0,00	0,00
879/000/60		Total Prestations / Totaal Prestaties	381.400,00	249.281,86	0,00	249.281,86	-132.118,14
871		R.O. TRANSFERTS / G.O. OVERDRACHTEN Médecine sociale et préventive / Sociale en preventieve geneskunde					
	871 306	RECUPERATION DE TRANSFERTS DE REVENUS AU SECTEUR PRIVE / TERUGVORDERING VAN INKOMENSOVERDRACHTEN AAN DE PRIVE-SECTOR	0,00	29.798,51	0,00	29.798,51	29.798,51
	871 380	INTERVENTIONS DIVERSE / ANDERE TUSSENKOMSTEN	0,00	0,00	0,00	0,00	0,00
872	871 465	CONTRIBUTIONS SPECIFIQUES / SPECIFIEKE BIJDAGEN Etablissements de soins / Verzorgingsinrichtingen	143.078,00	142.507,62	0,00	142.507,62	-570,38
	872 380	INTERVENTIONS DIVERSE / ANDERE TUSSENKOMSTEN	0,00	0,00	0,00	0,00	0,00
	872 406	RECUPERATION DES TRANSFERTS DE REVENUS AU SECTEUR PUBLIC / TERUGVORDERING VAN INKOMENSOVERDRACHTEN AAN DE OVERHEIDSSECT	715.135,00	715.134,57	0,00	715.134,57	-0,43
	872 465	CONTRIBUTIONS SPECIFIQUES / SPECIFIEKE BIJDAGEN	3.587.222,00	3.583.429,62	0,00	3.583.429,62	-3.792,38
873		Hygiène alimentaire / Voedingshygiëne					
	873 465	CONTRIBUTIONS SPECIFIQUES / SPECIFIEKE BIJDAGEN	1.524,00	1.192,27	0,00	1.192,27	-331,73
874		Distribution d'eau / Watertoevoer					
	874 464	REMBOURSEMENTS DES CHARGES FINANCIERES DES EMPRUNTS / TERUGVORDERING VAN FINANCIËLE KOSTEN	243,00	242,59	0,00	242,59	-0,41
	874 664	SUBSIDES ET REMBOURSEMENTS PAR L'AUTORITE SUPERIEURE / SUBSIDIES EN TERUGBETALINGEN DOOR DE HOGERE OVERHEDEN	29.023,00	29.022,04	0,00	29.022,04	-0,96
875		Désinfection, nettoyage / Ontsmetting en openbare reiniging					
	875 380	INTERVENTIONS DIVERSE / ANDERE TUSSENKOMSTEN	5.000,00	5.607,34	0,00	5.607,34	607,34
	875 465	CONTRIBUTIONS SPECIFIQUES / SPECIFIEKE BIJDAGEN	394.316,00	410.386,18	0,00	410.386,18	16.070,18
	875 466	CONTRIBUTIONS A CARACTERE GENERAL DE L'AUTORITE	0,00	0,00	0,00	0,00	0,00

F.879- SANTE PUBLIQUE ET HYGIENE PUBLIQUE / VOLKSGEZONDHEID EN OPENBARE HYGIENE

Code fonctionnel Functionele code	ARTICLE ARTIKEL	RECETTES ONTVANGSTEN	Crédits budgétaires Begrotingskre dieten	Droits constatés Vastgestelde rechten	Non-valeurs, irrécouvrables Onverhaalbar e - Oninvorderba re	Droits constatés nets Netto- vastgestelde rechten	Droits constatés nets - crédits budgétaires Netto- vastgestelde rechten - begrotingskre dieten
877		SUPERIEURE / ALGEMENE SUBSIDIES VAN HOGERE OVEHEDEN Eaux usées / Afvalwater					
	877 464	REMBOURSEMENTS DES CHARGES FINANCIERES DES EMPRUNTS / TERUGVORDERING VAN FINANCIËLE KOSTEN	198,00	197,52	0,00	197,52	-0,48
	877 465	CONTRIBUTIONS SPECIFIQUES / SPECIFIEKE BIJDAGEN	3.394,00	2.895,63	0,00	2.895,63	-498,37
	877 664	SUBSIDES ET REMBOURSEMENTS PAR L'AUTORITE SUPERIEURE / SUBSIDIES EN TERUGBETALINGEN DOOR DE HOGERE OVERHEDEN	10.848,00	10.847,71	0,00	10.847,71	-0,29
878		Funéailles / Lijkbezorging					
	878 465	CONTRIBUTIONS SPECIFIQUES / SPECIFIEKE BIJDAGEN	19.811,00	16.085,63	0,00	16.085,63	-3.725,37
879		Milieu, environnement / Milieu					
	879 465	CONTRIBUTIONS SPECIFIQUES / SPECIFIEKE BIJDAGEN	0,00	50.000,00	0,00	50.000,00	50.000,00
879/000/61		Total Transferts / Totaal Overdrachten	4.909.792,00	4.997.347,23	0,00	4.997.347,23	87.555,23
871		R.O. DETTE / G.O. SCHULD Médecine sociale et préventive / Sociale en preventieve geneskunde					
	871 264	INTERETS CREDITEURS / CREDITINTRESTEN	10,00	6,75	0,00	6,75	-3,25
874		Distribution d'eau / Watertoevoer					
	874 272	DIVIDENDES DES INTERCOMMUNALES / DIVIDENDEN VAN INTERCOMMUNALE VERENIGINGEN	860.000,00	873.827,14	0,00	873.827,14	13.827,14
875		Désinfection, nettoyage / Ontsmetting en openbare reiniging					
	875 264	INTERETS CREDITEURS / CREDITINTRESTEN	50,00	24,41	0,00	24,41	-25,59
877		Eaux usées / Afvalwater					
	877 264	INTERETS CREDITEURS / CREDITINTRESTEN	100,00	65,27	0,00	65,27	-34,73
878		Funéailles / Lijkbezorging					
	878 264	INTERETS CREDITEURS / CREDITINTRESTEN	3.500,00	947,90	0,00	947,90	-2.552,10
879/000/62		Total Dette / Totaal Schuld	863.660,00	874.871,47	0,00	874.871,47	11.211,47

F.879- SANTE PUBLIQUE ET HYGIENE PUBLIQUE / VOLKSGEZONDHEID EN OPENBARE HYGIENE

Code fonctionnel Functionele code	ARTICLE ARTIKEL	RECETTES ONTVANGSTEN	Crédits budgétaires Begrotingskre dieten	Droits constatés Vastgestelde rechten	Non-valeurs, irrecouvrables Onverhaalbar e - Oninvorderba re	Droits constatés nets Netto- vastgestelde rechten	Droits constatés nets - crédits budgétaires Netto- vastgestelde rechten - begrotingskre dieten
879/000/63		Total R.O. Fonction 879 / Totaal G.O. Fonction 879	6.154.852,00	6.121.500,56	0,00	6.121.500,56	-33.351,44

F.879- SANTE PUBLIQUE ET HYGIENE PUBLIQUE / VOLKSGEZONDHEID EN OPENBARE HYGIENE							
Code fonctionnel Functionele code	ARTICLE ARTIKEL	DEPENSES UITGAVEN	Crédits budgétaires Begrotingskredieten	Engagements Vastleggingen	Crédits sans emploi Niet gebruikte kredieten	Imputations Aanrekeningen	Crédits transférés Over te dragen kredieten
871		D.O. PERSONNEL / G.U. PERSONEEL					
		Médecine sociale et préventive / Sociale en preventieve geneskunde					
	871 111	TRAITEMENTS / BEZOLDIGING	973.358,85	973.358,85	0,00	973.358,85	0,00
	871 112	ALLOCATIONS SOCIALES / SOCIALE VERGOEDINGEN	52.614,63	52.614,63	0,00	52.614,63	0,00
	871 113	COTISATIONS PATRONALES / PATRONALE BIJDAGEN	324.858,58	324.858,58	0,00	324.858,58	0,00
873		Hygiène alimentaire / Voedingshygiëne					
	873 111	TRAITEMENTS / BEZOLDIGING	48.412,19	48.412,19	0,00	48.412,19	0,00
	873 112	ALLOCATIONS SOCIALES / SOCIALE VERGOEDINGEN	3.507,99	3.507,99	0,00	3.507,99	0,00
	873 113	COTISATIONS PATRONALES / PATRONALE BIJDAGEN	14.983,62	14.983,62	0,00	14.983,62	0,00
875		Désinfection, nettoyage / Ontsmetting en openbare reiniging					
	875 111	TRAITEMENTS / BEZOLDIGING	2.702.268,27	2.702.268,27	0,00	2.702.268,27	0,00
	875 112	ALLOCATIONS SOCIALES / SOCIALE VERGOEDINGEN	198.689,44	198.689,44	0,00	198.689,44	0,00
	875 113	COTISATIONS PATRONALES / PATRONALE BIJDAGEN	885.333,84	885.333,84	0,00	885.333,84	0,00
877		Eaux usées / Afvalwater					
	877 111	TRAITEMENTS / BEZOLDIGING	79.984,63	79.984,63	0,00	79.984,63	0,00
	877 112	ALLOCATIONS SOCIALES / SOCIALE VERGOEDINGEN	7.683,96	7.683,96	0,00	7.683,96	0,00
	877 113	COTISATIONS PATRONALES / PATRONALE BIJDAGEN	35.334,03	35.334,03	0,00	35.334,03	0,00
878		Funérailles / Lijkbezorging					
	878 111	TRAITEMENTS / BEZOLDIGING	464.031,98	464.031,98	0,00	464.031,98	0,00
	878 112	ALLOCATIONS SOCIALES / SOCIALE VERGOEDINGEN	33.010,74	33.010,74	0,00	33.010,74	0,00
	878 113	COTISATIONS PATRONALES / PATRONALE BIJDAGEN	192.996,07	192.996,07	0,00	192.996,07	0,00
879/000/70		Total Personnel / Totaal Personeel	6.017.068,82	6.017.068,82	0,00	6.017.068,82	0,00
870		D.O. FONCTIONNEMENT / G.U. WERKINGSKOSTEN					
		Recettes et dépenses non ventilables. / Niet-verdeelbare ontvangsten en uitgaven.					
	870 123	DEPENSES DE FONCTIONNEMENT ADMINISTRATIF / ADMINISTRATIEVE WERKINGSUITGAVEN	0,00	0,00	0,00	0,00	0,00
871		Médecine sociale et préventive / Sociale en preventieve geneskunde					
	871 121	REMBOURSEMENT DE FRAIS ET INDEMNITES DE SERVICE / TERUGBETALING VAN KOSTEN EN	0,00	0,00	0,00	0,00	0,00

F.879- SANTE PUBLIQUE ET HYGIENE PUBLIQUE / VOLKSGEZONDHEID EN OPENBARE HYGIENE

Code fonctionnel Functionele code	ARTICLE ARTIKEL	DEPENSES UITGAVEN	Crédits budgétaires Begrotingskre dieten	Engagements Vastleggingen	Crédits sans emploi Niet gebruikte kredieten	Imputations Aanrekening en	Crédits transférés Over te dragen kredieten
	871 122	DIENSTVERGOEDINGEN HONORAIRES ET DEPENSES DE PERSONNEL ETRANGER A L'ADMINISTRAT / HONORARIA EN VERGOEDINGEN VAN NIET-GEMEENTEPERSONEEL	200,00	0,00	200,00	0,00	0,00
	871 123	DEPENSES DE FONCTIONNEMENT ADMINISTRATIF / ADMINISTRATIEVE WERKINGSUITGAVEN	566,00	193,00	373,00	152,00	41,00
	871 124	DEPENSES DE FONCTIONNEMENT TECHNIQUE / TECHNISCHE WERKINGSUITGAVEN	16.085,00	9.365,67	6.719,33	5.811,10	3.554,57
	871 125	DEPENSES DE FONCTIONNEMENT DES BATIMENTS / WERKINGSUITGAVEN VOOR GEBOUWEN	5.940,49	4.552,50	1.387,99	3.185,25	1.367,25
873		Hygiène alimentaire / Voedingshygiëne					
	873 123	DEPENSES DE FONCTIONNEMENT ADMINISTRATIF / ADMINISTRATIEVE WERKINGSUITGAVEN	0,00	0,00	0,00	0,00	0,00
875		Désinfection, nettoyage / Ontsmetting en openbare reiniging					
	875 122	HONORAIRES ET DEPENSES DE PERSONNEL ETRANGER A L'ADMINISTRAT / HONORARIA EN VERGOEDINGEN VAN NIET-GEMEENTEPERSONEEL	300,00	90,01	209,99	90,01	0,00
	875 123	DEPENSES DE FONCTIONNEMENT ADMINISTRATIF / ADMINISTRATIEVE WERKINGSUITGAVEN	0,00	0,00	0,00	0,00	0,00
	875 124	DEPENSES DE FONCTIONNEMENT TECHNIQUE / TECHNISCHE WERKINGSUITGAVEN	201.600,00	149.413,87	52.186,13	117.769,18	31.644,69
	875 127	DEPENSES DE FONCTIONNEMENT DES VEHICULES / EXPLOITATIEKOSTEN VOERTUIGEN	25.000,00	0,00	25.000,00	0,00	0,00
	875 140	DEPENSES DE FONCTIONNEMENT DE LA VOIRIE ET DES COURS D'EAU / WERKINGSUITGAVEN VOOR WEGEN EN WATERLOPEN	0,00	0,00	0,00	0,00	0,00
876		Enlèvement et traitement des immodices / Ophalen en verwerken van huisvuil					
	876 124	DEPENSES DE FONCTIONNEMENT TECHNIQUE / TECHNISCHE WERKINGSUITGAVEN	787.500,00	771.573,81	15.926,19	701.769,74	69.804,07
877		Eaux usées / Afvalwater					
	877 124	DEPENSES DE FONCTIONNEMENT TECHNIQUE / TECHNISCHE WERKINGSUITGAVEN	3.965,21	92,20	3.873,01	92,20	0,00
	877 140	DEPENSES DE FONCTIONNEMENT DE LA VOIRIE ET DES COURS D'EAU / WERKINGSUITGAVEN VOOR WEGEN EN WATERLOPEN	0,00	0,00	0,00	0,00	0,00
878		Funérailles / Lijkbezorging					

F.879- SANTE PUBLIQUE ET HYGIENE PUBLIQUE / VOLKSGEZONDHEID EN OPENBARE HYGIENE

Code fonctionnel Functionele code	ARTICLE ARTIKEL	DEPENSES UITGAVEN	Crédits budgétaires Begrotingskredieten	Engagements Vastleggingen	Crédits sans emploi Niet gebruikte kredieten	Imputations Aanrekeningen	Crédits transférés Over te dragen kredieten
879	878 122	HONORAIRES ET DEPENSES DE PERSONNEL ETRANGER A L'ADMINISTRAT / HONORARIA EN VERGOEDINGEN VAN NIET-GEMEENTEPERSONEEL	50,00	50,00	0,00	50,00	0,00
	878 123	DEPENSES DE FONCTIONNEMENT ADMINISTRATIF / ADMINISTRATIEVE WERKINGSUITGAVEN	2.119,40	1.570,00	549,40	1.570,00	0,00
	878 124	DEPENSES DE FONCTIONNEMENT TECHNIQUE / TECHNISCHE WERKINGSUITGAVEN	48.874,90	32.144,10	16.730,80	16.279,78	15.864,32
		Milieu, environnement / Milieu					
	879 122	HONORAIRES ET DEPENSES DE PERSONNEL ETRANGER A L'ADMINISTRAT / HONORARIA EN VERGOEDINGEN VAN NIET-GEMEENTEPERSONEEL	0,00	0,00	0,00	0,00	0,00
	879 123	DEPENSES DE FONCTIONNEMENT ADMINISTRATIF / ADMINISTRATIEVE WERKINGSUITGAVEN	4.455,00	905,00	3.550,00	905,00	0,00
	879 124	DEPENSES DE FONCTIONNEMENT TECHNIQUE / TECHNISCHE WERKINGSUITGAVEN	27.600,00	2.892,03	24.707,97	303,61	2.588,42
879/000/71		Total Fonctionnement / Totaal Werkingskosten	1.124.256,00	972.842,19	151.413,81	847.977,87	124.864,32
870		D.O. TRANSFERTS / G.U. OVERDRACHTEN Recettes et dépenses non ventilables. / Niet-verdeelbare ontvangsten en uitgaven.					
	870 301	NONVALEURS DE DROITS CONSTATES DU SERVICE ORDINAIRE / ONWAARDEN OP VASTGESTELDE RECHTEN VAN DE GEWONE DIENST	0,00	0,00	0,00	0,00	0,00
	870 444	CONTRIBUTIONS DANS LES INSTITUTIONS DE RECHERCHE SCIENTIFIQUE / BIJDAGEN AAN WETENSCHAPPELIJKE INSTELLINGEN	0,00	0,00	0,00	0,00	0,00
871		Médecine sociale et préventive / Sociale en preventieve geneskunde					
	871 301	NONVALEURS DE DROITS CONSTATES DU SERVICE ORDINAIRE / ONWAARDEN OP VASTGESTELDE RECHTEN VAN DE GEWONE DIENST	0,00	0,00	0,00	0,00	0,00
	871 332	SUBSIDES INDIRECTS ET REPARATIONS DE DOMMAGES AUX MENAGES / ONRECHTSTREEKSE SUBSIDIES EN SCHADELOOSSTELLINGEN AAN GEZINNEN	15.000,00	14.490,00	510,00	6.392,00	8.098,00
	871 443	AVANTAGES SOCIAUX ET SUBSIDES POUR L'ENSEIGNEMENT LIBRE / SOCIALE VOORDELEN EN	305.000,00	305.000,00	0,00	305.000,00	0,00

F.879- SANTE PUBLIQUE ET HYGIENE PUBLIQUE / VOLKSGEZONDHEID EN OPENBARE HYGIENE

Code fonctionnel Functionele code	ARTICLE ARTIKEL	DEPENSES UITGAVEN	Crédits budgétaires Begrotingskre dieten	Engagements Vastleggingen	Crédits sans emploi Niet gebruikte kredieten	Imputations Aanrekening en	Crédits transférés Over te dragen kredieten
	871 444	SUBSIDIES VRIJ ONDERWIJS CONTRIBUTIONS DANS LES INSTITUTIONS DE RECHERCHE SCIENTIFIQUE / BIJDRAGEN AAN WETENSCHAPPELIJKE INSTELLINGEN	96.112,00	96.112,00	0,00	96.112,00	0,00
872		Etablissements de soins / Verzorgingsinrichtingen					
	872 301	NONVALEURS DE DROITS CONSTATES DU SERVICE ORDINAIRE / ONWAARDEN OP VASTGESTELDE RECHTEN VAN DE GEWONE DIENST	0,00	0,00	0,00	0,00	0,00
873		Hygiène alimentaire / Voedingshygiëne					
	872 435	CONTRIBUTIONS SPECIFIQUES / SPECIFIEKE BIJDRAGEN	11.426.002,00	11.422.210,47	3.791,53	11.422.210,47	0,00
	873 301	NONVALEURS DE DROITS CONSTATES DU SERVICE ORDINAIRE / ONWAARDEN OP VASTGESTELDE RECHTEN VAN DE GEWONE DIENST	0,00	0,00	0,00	0,00	0,00
875		Désinfection, nettoyage / Ontsmetting en openbare reiniging					
	875 301	NONVALEURS DE DROITS CONSTATES DU SERVICE ORDINAIRE / ONWAARDEN OP VASTGESTELDE RECHTEN VAN DE GEWONE DIENST	5.427,63	5.427,63	0,00	5.427,63	0,00
	875 332	SUBSIDES INDIRECTS ET REPARATIONS DE DOMMAGES AUX MENAGES / ONRECHTSTREEKSE SUBSIDIES EN SCHADELOOSSTELLINGEN AAN GEZINNEN	1.200,00	1.200,00	0,00	1.200,00	0,00
	875 433	CONTRIBUTIONS AUX AUTRES FRAIS DE FONCTIONNEMENT DE L'ENSEIGNEMENT DES AUTRES POUVOIRS PUBLICS / BIJDRAGEN IN DE WERKINGSKOSTEN VAN HET ONDERWIJZS VAN ANDERE OVERHEIDSINSTELLINGEN	1.500,00	0,00	1.500,00	0,00	0,00
877		Eaux usées / Afvalwater					
	877 301	NONVALEURS DE DROITS CONSTATES DU SERVICE ORDINAIRE / ONWAARDEN OP VASTGESTELDE RECHTEN VAN DE GEWONE DIENST	0,00	0,00	0,00	0,00	0,00
878		Funérailles / Lijkbezorging					
	878 301	NONVALEURS DE DROITS CONSTATES DU SERVICE ORDINAIRE / ONWAARDEN OP VASTGESTELDE RECHTEN VAN DE GEWONE DIENST	2.176,00	2.176,00	0,00	2.176,00	0,00
	878 332	SUBSIDES INDIRECTS ET REPARATIONS DE DOMMAGES AUX MENAGES / ONRECHTSTREEKSE SUBSIDIES EN SCHADELOOSSTELLINGEN AAN GEZINNEN	7.000,00	5.000,00	2.000,00	5.000,00	0,00
879		Milieu, environnement / Milieu					

F.879- SANTE PUBLIQUE ET HYGIENE PUBLIQUE / VOLKSGEZONDHEID EN OPENBARE HYGIENE

Code fonctionnel Functionele code	ARTICLE ARTIKEL	DEPENSES UITGAVEN	Crédits budgétaires Begrotingskredieten	Engagements Vastleggingen	Crédits sans emploi Niet gebruikte kredieten	Imputations Aanrekeningen	Crédits transférés Over te dragen kredieten
	879 331	SUBSIDES DIRECTS AUX MENAGES / RECHTSTREEKSE SUBSIDIES AAN GEZINNEN	16.500,00	13.018,40	3.481,60	13.018,40	0,00
	879 332	SUBSIDES INDIRECTS ET REPARATIONS DE DOMMAGES AUX MENAGES / ONRECHTSTREEKSE SUBSIDIES EN SCHADELOOSSTELLINGEN AAN GEZINNEN	32.500,00	32.470,00	30,00	2.000,00	30.470,00
879/000/72		Total Transferts / Totaal Overdrachten	11.908.417,63	11.897.104,50	11.313,13	11.858.536,50	38.568,00
871		D.O. DETTE / G.U. SCHULD Médecine sociale et préventive / Sociale en preventieve geneskunde					
	871 211	CHARGES FINANCIERES DES EMPRUNTS A CHARGE DU CPAS / FINANCIËLE KOSTEN VAN LENINGEN TEN LASTE VAN DE GEMEENTE	1.030,49	1.030,49	0,00	1.030,49	0,00
	871 911	REMBOURSEMENT DES EMPRUNTS A CHARGE DE LA COMMUNE / AFLOSSING VAN LENINGEN TEN LASTE VAN DE GEMEENTE	8.292,70	8.292,70	0,00	8.292,70	0,00
872		Etablissements de soins / Verzorgingsinrichtingen					
	872 211	CHARGES FINANCIERES DES EMPRUNTS A CHARGE DU CPAS / FINANCIËLE KOSTEN VAN LENINGEN TEN LASTE VAN DE GEMEENTE	931.708,89	931.708,89	0,00	931.708,89	0,00
	872 911	REMBOURSEMENT DES EMPRUNTS A CHARGE DE LA COMMUNE / AFLOSSING VAN LENINGEN TEN LASTE VAN DE GEMEENTE	1.332.982,13	1.332.982,13	0,00	1.332.982,13	0,00
874		Distribution d'eau / Watertoevoer					
	874 212	CHARGES FINANCIERES DES EMPRUNTS A CHARGE DE L'AUTORITE SUPERIEURE / FINANCIËLE KOSTEN VAN LENINGEN TEN LASTE VAN HOGERE OVERHEDEN	242,59	242,59	0,00	242,59	0,00
	874 912	REMBOURSEMENT DES EMPRUNTS A CHARGE DE L'AUTORITE SUPERIEURE / AFLOSSING VAN LENINGEN TEN LASTE VAN HOGERE OVERHEDEN	29.022,04	29.022,04	0,00	29.022,04	0,00
875		Désinfection, nettoyage / Ontsmetting en openbare reiniging					
	875 211	CHARGES FINANCIERES DES EMPRUNTS A CHARGE DU CPAS / FINANCIËLE KOSTEN VAN LENINGEN TEN LASTE VAN DE GEMEENTE	44.668,89	44.668,89	0,00	44.668,89	0,00
	875 911	REMBOURSEMENT DES EMPRUNTS A CHARGE DE LA COMMUNE / AFLOSSING VAN LENINGEN TEN LASTE VAN	233.857,25	233.857,25	0,00	233.857,25	0,00

F.879- SANTE PUBLIQUE ET HYGIENE PUBLIQUE / VOLKSGEZONDHEID EN OPENBARE HYGIENE

Code fonctionnel Functionele code	ARTICLE ARTIKEL	DEPENSES UITGAVEN	Crédits budgétaires Begrotingskredieten	Engagements Vastleggingen	Crédits sans emploi Niet gebruikte kredieten	Imputations Aanrekeningen	Crédits transférés Over te dragen kredieten
877	877 211	DE GEMEENTE Eaux usées / Afvalwater CHARGES FINANCIERES DES EMPRUNTS A CHARGE DU CPAS / FINANCIËLE KOSTEN VAN LENINGEN TEN LASTE VAN DE GEMEENTE	63.869,24	63.869,24	0,00	63.869,24	0,00
	877 212	CHARGES FINANCIERES DES EMPRUNTS A CHARGE DE L'AUTORITE SUPERIEURE / FINANCIËLE KOSTEN VAN LENINGEN TEN LASTE VAN HOGERE OVERHEDEN	197,52	197,52	0,00	197,52	0,00
	877 911	REMBOURSEMENT DES EMPRUNTS A CHARGE DE LA COMMUNE / AFLOSSING VAN LENINGEN TEN LASTE VAN DE GEMEENTE	95.785,30	95.785,30	0,00	95.785,30	0,00
	877 912	REMBOURSEMENT DES EMPRUNTS A CHARGE DE L'AUTORITE SUPERIEURE / AFLOSSING VAN LENINGEN TEN LASTE VAN HOGERE OVERHEDEN	10.847,71	10.847,71	0,00	10.847,71	0,00
878	878 211	Funérailles / Lijkbezorging CHARGES FINANCIERES DES EMPRUNTS A CHARGE DU CPAS / FINANCIËLE KOSTEN VAN LENINGEN TEN LASTE VAN DE GEMEENTE	3.121,71	3.121,71	0,00	3.121,71	0,00
	878 911	REMBOURSEMENT DES EMPRUNTS A CHARGE DE LA COMMUNE / AFLOSSING VAN LENINGEN TEN LASTE VAN DE GEMEENTE	22.223,67	22.223,67	0,00	22.223,67	0,00
879/000/7X		Total Dette / Totaal Schuld	2.777.850,13	2.777.850,13	0,00	2.777.850,13	0,00
879/000/73		Total D.O. Fonction 879 / Totaal G.U. Fonction 879	21.827.592,58	21.664.865,64	162.726,94	21.501.433,32	163.432,32

F.939- LOGEMENTS ET AMENAGEMENT DU TERRITOIRE / HUISVESTING EN RUIMTELIJKE ORDENING							
Code fonctionnel Functionele code	ARTICLE ARTIKEL	RECETTES ONTVANGSTEN	Crédits budgétaires Begrotingskredieten	Droits constatés Vastgestelde rechten	Non-valeurs, irréouvrables Onverhaalbare - Oninvorderbare	Droits constatés nets Netto- vastgestelde rechten	Droits constatés nets - crédits budgétaires Netto- vastgestelde rechten - begrotingskredieten
922	922 161	R.O. PRESTATIONS / G.O. PRESTATIES Politique du logement / Grondbeleid voor huisvesting PRESTATIONS POUR LES ENTREPRISES ET LES MENAGES / PRESTATIES TEN VOORDELE VAN ONDERNEMINGEN EN GEZINNEN	0,00	0,00	0,00	0,00	0,00
	922 163	LOCATIONS IMMOBILIERES AUX ENTREPRISES ET AUX MENAGES / ONROERENDE VERHURINGEN AAN ONDERNEMINGEN EN GEZINNEN	1.400.000,00	1.411.225,45	1.090,03	1.410.135,42	10.135,42
930	930 161	Urbanisme et rénovation / Ruimtelijke ordening en urbanisatie PRESTATIONS POUR LES ENTREPRISES ET LES MENAGES / PRESTATIES TEN VOORDELE VAN ONDERNEMINGEN EN GEZINNEN	2.248,00	100,00	0,00	100,00	-2.148,00
	930 163	LOCATIONS IMMOBILIERES AUX ENTREPRISES ET AUX MENAGES / ONROERENDE VERHURINGEN AAN ONDERNEMINGEN EN GEZINNEN	51.000,00	40.077,06	0,00	40.077,06	-10.922,94
939/000/60		Total Prestations / Totaal Prestaties	1.453.248,00	1.451.402,51	1.090,03	1.450.312,48	-2.935,52
922	922 380	R.O. TRANSFERTS / G.O. OVERDRACHTEN Politique du logement / Grondbeleid voor huisvesting INTERVENTIONS DIVERSE / ANDERE TUSSENKOMSTEN	0,00	263,00	0,00	263,00	263,00
	922 465	CONTRIBUTIONS SPECIFIQUES / SPECIFIEKE BIJDAGEN	61.000,00	0,00	0,00	0,00	-61.000,00
	922 466	CONTRIBUTIONS A CARACTERE GENERAL DE L'AUTORITE SUPERIEURE / ALGEMENE SUBSIDIES VAN HOGERE OVEHEDEN	0,00	62.669,34	0,00	62.669,34	62.669,34
929	929 465	Régie foncière / Grondbedrijven CONTRIBUTIONS SPECIFIQUES / SPECIFIEKE BIJDAGEN	0,00	0,00	0,00	0,00	0,00
930	930 380	INTERVENTIONS DIVERSE / ANDERE TUSSENKOMSTEN	0,00	0,00	0,00	0,00	0,00
	930 465	CONTRIBUTIONS SPECIFIQUES / SPECIFIEKE BIJDAGEN	50.795,00	32.833,61	0,00	32.833,61	-17.961,39

F.939- LOGEMENTS ET AMENAGEMENT DU TERRITOIRE / HUISVESTING EN RUIMTELIJKE ORDENING

Code fonctionnel Functionele code	ARTICLE ARTIKEL	RECETTES ONTVANGSTEN	Crédits budgétaires Begrotingskredieten	Droits constatés Vastgestelde rechten	Non-valeurs, irrécouvrables Onverhaalbare - Oninvorderbare	Droits constatés nets Netto- vastgestelde rechten	Droits constatés nets - crédits budgétaires Netto- vastgestelde rechten - begrotingskredieten
	930 485	CONTRIBUTIONS SPECIFIQUES DES AUTRES POUVOIRS PUBLICS / BIJDAGEN VAN ANDERE OVERHEIDSINSTELLINGEN VOOR SPECIFIEKE DOELEINDEN	0,00	0,00	0,00	0,00	0,00
939/000/61		Total Transferts / Totaal Overdrachten	111.795,00	95.765,95	0,00	95.765,95	-16.029,05
921		R.O. DETTE / G.O. SCHULD Service des logements. / Huisvestingsdiensten.					
	921 264	INTERETS CREDITEURS / CREDITINTRESTEN	0,00	0,00	0,00	0,00	0,00
922		Politique du logement / Grondbeleid voor huisvesting					
	922 264	INTERETS CREDITEURS / CREDITINTRESTEN	1.300,00	1.097,67	0,00	1.097,67	-202,33
	922 265	INTERETS DE RETARD CREDITEURS / ONTVANGEN NALATIGHEIDSINTRESTEN	12.150,00	12.149,01	0,00	12.149,01	-0,99
	922 870	REMBOURSEMENT DE PRETS PAR LES MENAGES ET ASBL / AFLOSSING VAN LENINGEN DOOR GEZINNEN EN V.Z.W.'S	0,00	0,00	0,00	0,00	0,00
930		Urbanisme et rénovation / Ruimtelijke ordening en urbanisatie					
	930 264	INTERETS CREDITEURS / CREDITINTRESTEN	240,00	370,92	0,00	370,92	130,92
	930 265	INTERETS DE RETARD CREDITEURS / ONTVANGEN NALATIGHEIDSINTRESTEN	0,00	0,00	0,00	0,00	0,00
939/000/62		Total Dette / Totaal Schuld	13.690,00	13.617,60	0,00	13.617,60	-72,40
930		R.O. PRELEVEMENTS / G.O. OVERBOEKINGEN Urbanisme et rénovation / Ruimtelijke ordening en urbanisatie					
	930 994	PRELEVEMENTS SUR LE FONDS DE RESERVES ORDINAIRES / OVERBOEKING UIT GEWOON RESERVEFONDS	2.903.914,81	2.533.069,76	0,00	2.533.069,76	-370.845,05
939/000/68		Total Prelevements / Totaal Overboekingen	2.903.914,81	2.533.069,76	0,00	2.533.069,76	-370.845,05
939/000/63		Total R.O. Fonction 939 / Totaal G.O. Fonction 939	4.482.647,81	4.093.855,82	1.090,03	4.092.765,79	-389.882,02

F.939- LOGEMENTS ET AMENAGEMENT DU TERRITOIRE / HUISVESTING EN RUIMTELIJKE ORDENING							
Code fonctionnel Functionele code	ARTICLE ARTIKEL	DEPENSES UITGAVEN	Crédits budgétaires Begrotingskredieten	Engagements Vastleggingen	Crédits sans emploi Niet gebruikte kredieten	Imputations Aanrekeningen	Crédits transférés Over te dragen kredieten
930		D.O. PERSONNEL / G.U. PERSONEEL					
	930 111	Urbanisme et rénovation / Ruimtelijke ordening en urbanisatie	280.032,40	280.032,40	0,00	280.032,40	0,00
	930 112	TRAITEMENTS / BEZOLDIGING	22.973,97	22.973,97	0,00	22.973,97	0,00
	930 113	ALLOCATIONS SOCIALES / SOCIALE VERGOEDINGEN	84.528,18	84.528,18	0,00	84.528,18	0,00
		COTISATIONS PATRONALES / PATRONALE BIJDRAGEN					
939/000/70		Total Personnel / Totaal Personeel	387.534,55	387.534,55	0,00	387.534,55	0,00
922		D.O. FONCTIONNEMENT / G.U. WERKINGSKOSTEN					
	922 123	Politique du logement / Grondbeleid voor huisvesting	302,00	302,00	0,00	302,00	0,00
	922 125	DEPENSES DE FONCTIONNEMENT ADMINISTRATIF / ADMINISTRATIEVE WERKINGSUITGAVEN	460.000,00	431.925,75	28.074,25	399.581,57	32.344,18
	922 126	DEPENSES DE FONCTIONNEMENT DES BATIMENTS / WERKINGSUITGAVEN VOOR GEBOUWEN	0,00	0,00	0,00	0,00	0,00
		LOYERS ET CHARGES LOCATIVES DES IMMEUBLES / HUUR EN HUURLASTEN VAN GEHUURDE ONROERENDE GOEDEREN					
929		Régie foncière / Grondbedrijven					
	929 122	HONORAIRES ET DEPENSES DE PERSONNEL ETRANGER A L'ADMINISTRAT / HONORARIA EN VERGOEDINGEN VAN NIET-GEMEENTEPERSONEEL	0,00	0,00	0,00	0,00	0,00
	929 123	DEPENSES DE FONCTIONNEMENT ADMINISTRATIF / ADMINISTRATIEVE WERKINGSUITGAVEN	0,00	0,00	0,00	0,00	0,00
	929 124	DEPENSES DE FONCTIONNEMENT TECHNIQUE / TECHNISCHE WERKINGSUITGAVEN	0,00	0,00	0,00	0,00	0,00
930		Urbanisme et rénovation / Ruimtelijke ordening en urbanisatie					
	930 121	REMBOURSEMENT DE FRAIS ET INDEMNITES DE SERVICE / TERUGBETALING VAN KOSTEN EN DIENSTVERGOEDINGEN	3.219,00	750,00	2.469,00	750,00	0,00
	930 122	HONORAIRES ET DEPENSES DE PERSONNEL ETRANGER A L'ADMINISTRAT / HONORARIA EN VERGOEDINGEN VAN NIET-GEMEENTEPERSONEEL	133.120,00	5.842,28	127.277,72	4,60	5.837,68
	930 123	DEPENSES DE FONCTIONNEMENT ADMINISTRATIF / ADMINISTRATIEVE WERKINGSUITGAVEN	27.571,29	8.526,08	19.045,21	7.147,81	1.378,27

F.939- LOGEMENTS ET AMENAGEMENT DU TERRITOIRE / HUISVESTING EN RUIMTELIJKE ORDENING

Code fonctionnel Functionele code	ARTICLE ARTIKEL	DEPENSES UITGAVEN	Crédits budgétaires Begrotingskredieten	Engagements Vastleggingen	Crédits sans emploi Niet gebruikte kredieten	Imputations Aanrekeningen	Crédits transférés Over te dragen kredieten
	930 124	DEPENSES DE FONCTIONNEMENT TECHNIQUE / TECHNISCHE WERKINGSUITGAVEN	35.247,78	10.873,22	24.374,56	9.967,18	906,04
	930 125	DEPENSES DE FONCTIONNEMENT DES BATIMENTS / WERKINGSUITGAVEN VOOR GEBOUWEN	20.000,00	0,00	20.000,00	0,00	0,00
	930 126	LOYERS ET CHARGES LOCATIVES DES IMMEUBLES / HUUR EN HUURLASTEN VAN GEHURDE ONROERENDE GOEDEREN	187.633,93	187.282,93	351,00	187.282,93	0,00
939/000/71		Total Fonctionnement / Totaal Werkingskosten	867.094,00	645.502,26	221.591,74	605.036,09	40.466,17
922		D.O. TRANSFERTS / G.U. OVERDRACHTEN Politique du logement / Grondbeleid voor huisvesting					
	922 301	NONVALEURS DE DROITS CONSTATES DU SERVICE ORDINAIRE / ONWAARDEN OP VASTGESTELDE RECHTEN VAN DE GEWONE DIENST	15.991,95	13.116,31	2.875,64	13.034,49	81,82
	922 321	SUBSIDES DIRECTS AUX ENTREPRISES / RECHTSTREEKSE SUBSIDIES AAN ONDERNEMINGEN	0,00	0,00	0,00	0,00	0,00
	922 331	SUBSIDES DIRECTS AUX MENAGES / RECHTSTREEKSE SUBSIDIES AAN GEZINNEN	19.000,00	0,00	19.000,00	0,00	0,00
	922 332	SUBSIDES INDIRECTS ET REPARATIONS DE DOMMAGES AUX MENAGES / ONRECHTSTREEKSE SUBSIDIES EN SCHADELOOSSTELLINGEN AAN GEZINNEN	1.520,05	1.269,05	251,00	1.269,05	0,00
923		Lutte contre les taudis. / Bestrijding van krotwoningen.					
	923 331	SUBSIDES DIRECTS AUX MENAGES / RECHTSTREEKSE SUBSIDIES AAN GEZINNEN	0,00	0,00	0,00	0,00	0,00
929		Régie foncière / Grondbedrijven					
	929 332	SUBSIDES INDIRECTS ET REPARATIONS DE DOMMAGES AUX MENAGES / ONRECHTSTREEKSE SUBSIDIES EN SCHADELOOSSTELLINGEN AAN GEZINNEN	0,00	0,00	0,00	0,00	0,00
930		Urbanisme et rénovation / Ruimtelijke ordening en urbanisatie					
	930 301	NONVALEURS DE DROITS CONSTATES DU SERVICE ORDINAIRE / ONWAARDEN OP VASTGESTELDE RECHTEN VAN DE GEWONE DIENST	40,00	40,00	0,00	40,00	0,00
	930 321	SUBSIDES DIRECTS AUX ENTREPRISES / RECHTSTREEKSE SUBSIDIES AAN ONDERNEMINGEN	0,00	0,00	0,00	0,00	0,00
	930 322	SUBSIDES INDIRECTS ET REPARATIONS DE DOMMAGES AUX ENTREPRISES / ONRECHTSTREEKSE SUBSIDIES EN	0,00	0,00	0,00	0,00	0,00

F.939- LOGEMENTS ET AMENAGEMENT DU TERRITOIRE / HUISVESTING EN RUIMTELIJKE ORDENING

Code fonctionnel Functionele code	ARTICLE ARTIKEL	DEPENSES UITGAVEN	Crédits budgétaires Begrotingskredieten	Engagements Vastleggingen	Crédits sans emploi Niet gebruikte kredieten	Imputations Aanrekeningen	Crédits transférés Over te dragen kredieten
	930 331	SCHADELOOSSTELLINGEN AAN ONDERNEMINGEN SUBSIDES DIRECTS AUX MENAGES / RECHTSTREEKSE SUBSIDIES AAN GEZINNEN	35.000,00	34.287,48	712,52	34.287,48	0,00
	930 332	SUBSIDES INDIRECTS ET REPARATIONS DE DOMMAGES AUX MENAGES / ONRECHTSTREEKSE SUBSIDIES EN SCHADELOOSSTELLINGEN AAN GEZINNEN	189.215,00	0,00	189.215,00	0,00	0,00
939/000/72		Total Transferts / Totaal Overdrachten	260.767,00	48.712,84	212.054,16	48.631,02	81,82
930		D.O. PRELEVEMENTS / G.U. OVERBOEKINGEN Urbanisme et rénovation / Ruimtelijke ordening en urbanisatie					
	930 954	PRELEVEMENTS, FONDS DE RESERVES ORDINAIRES / OVERBOEKINGEN NAAR GEWOON RESERVEFONDS	0,00	0,00	0,00	0,00	0,00
	930 955	PRELEVEMENTS, FONDS DE RESERVES EXTRAORDINAIRES / OVERBOEKINGEN NAAR BUITENGEWOON RESERVEFONDS	2.265.032,81	2.265.032,81	0,00	2.265.032,81	0,00
939/000/78		Total Prelevements / Totaal Overboekingen	2.265.032,81	2.265.032,81	0,00	2.265.032,81	0,00
921		D.O. DETTE / G.U. SCHULD Service des logements. / Huisvestingsdiensten.					
	921 211	CHARGES FINANCIERES DES EMPRUNTS A CHARGE DU CPAS / FINANCIËLE KOSTEN VAN LENINGEN TEN LASTE VAN DE GEMEENTE	0,00	0,00	0,00	0,00	0,00
	921 911	REMBOURSEMENT DES EMPRUNTS A CHARGE DE LA COMMUNE / AFLOSSING VAN LENINGEN TEN LASTE VAN DE GEMEENTE	0,00	0,00	0,00	0,00	0,00
922		Politique du logement / Grondbeleid voor huisvesting					
	922 211	CHARGES FINANCIERES DES EMPRUNTS A CHARGE DU CPAS / FINANCIËLE KOSTEN VAN LENINGEN TEN LASTE VAN DE GEMEENTE	377.694,62	377.694,62	0,00	377.694,62	0,00
	922 215	INTERETS MORATOIRES, DE RETARD ET ASSIMILES / NALATIGHEIDS- OF MORATORIUMINTRESTEN EN GELIJKAARDIGE INTRESTEN	0,00	0,00	0,00	0,00	0,00
	922 911	REMBOURSEMENT DES EMPRUNTS A CHARGE DE LA COMMUNE / AFLOSSING VAN LENINGEN TEN LASTE VAN DE GEMEENTE	333.876,98	333.876,98	0,00	333.876,98	0,00

F.939- LOGEMENTS ET AMENAGEMENT DU TERRITOIRE / HUISVESTING EN RUIMTELIJKE ORDENING

Code fonctionnel Functionele code	ARTICLE ARTIKEL	DEPENSES UITGAVEN	Crédits budgétaires Begrotingskredieten	Engagements Vastleggingen	Crédits sans emploi Niet gebruikte kredieten	Imputations Aanrekeningen	Crédits transférés Over te dragen kredieten
929		Régie foncière / Grondbedrijven					
	929 211	CHARGES FINANCIERES DES EMPRUNTS A CHARGE DU CPAS / FINANCIËLE KOSTEN VAN LENINGEN TEN LASTE VAN DE GEMEENTE	48,04	48,04	0,00	48,04	0,00
	929 911	REMBOURSEMENT DES EMPRUNTS A CHARGE DE LA COMMUNE / AFLOSSING VAN LENINGEN TEN LASTE VAN DE GEMEENTE	1.541,50	1.541,50	0,00	1.541,50	0,00
930		Urbanisme et rénovation / Ruimtelijke ordening en urbanisatie					
	930 211	CHARGES FINANCIERES DES EMPRUNTS A CHARGE DU CPAS / FINANCIËLE KOSTEN VAN LENINGEN TEN LASTE VAN DE GEMEENTE	365.361,83	365.361,83	0,00	365.361,83	0,00
	930 911	REMBOURSEMENT DES EMPRUNTS A CHARGE DE LA COMMUNE / AFLOSSING VAN LENINGEN TEN LASTE VAN DE GEMEENTE	400.169,07	400.169,07	0,00	400.169,07	0,00
939/000/7X		Total Dette / Totaal Schuld	1.478.692,04	1.478.692,04	0,00	1.478.692,04	0,00
939/000/73		Total D.O. Fonction 939 / Totaal G.U. Fonction 939	5.259.120,40	4.825.474,50	433.645,90	4.784.926,51	40.547,99

ExtraordinaireExtraordinaireExtraordinaireExtraordinaire/ BuitengewonedienstBuitengewonedienstBuitengewonedienstBuitengewonedienst
F.009- RECETTES ET DEPENSES NON VENTILABLES / NIET-VERDEELBARE ONTVANGSTEN EN UITGAVEN

Code fonctionnel Functionele code	ARTICLE ARTIKEL	RECETTES ONTVANGSTEN	Crédits budgétaires Begrotingskre dieten	Droits constatés Vastgestelde rechten	Non-valeurs, irrécouvrables Onverhaalbar e - Oninvorderba re	Droits constatés nets Netto- vastgestelde rechten	Droits constatés nets - crédits budgétaires Netto- vastgestelde rechten - begrotingskre dieten
000	000 961	R.E. DETTE / B.O. SCHULD Recettes et dépenses non imputables aux fonctions / Niet op de functies aanrekenbare ontvangsten & uitgaven EMPRUNTS COMMUNAUX / LENINGEN GEMEENTEAANDEEL	2.768.810,00	2.768.810,00	0,00	2.768.810,00	0,00
009/000/82		Total Dette / Totaal Schuld	2.768.810,00	2.768.810,00	0,00	2.768.810,00	0,00
009/000/83		Total R.E. Fonction 009 / Totaal B.O. Fonction 009	2.768.810,00	2.768.810,00	0,00	2.768.810,00	0,00

F.049- IMPOTS ET TAXES / BELASTINGEN EN TAKSEN							
Code fonctionnel Functionele code	ARTICLE ARTIKEL	RECETTES ONTVANGSTEN	Crédits budgétaires Begrotingskredieten	Droits constatés Vastgestelde rechten	Non-valeurs, irrecouvrables Onverhaalbare - Oninvorderbare	Droits constatés nets Netto- vastgestelde rechten	Droits constatés nets - crédits budgétaires Netto- vastgestelde rechten - begrotingskredieten
040	040 995	R.E. PRELEVEMENTS / B.O. OVERBOEKINGEN Impôts et Taxes / Belastingen en taksen PRELEVEMENTS SUR LE FONDS DE RESERVES EXTRAORDINAIRES / OVERBOEKING UIT BUITENGEWOON RESERVEFONDS	500,00	0,00	0,00	0,00	-500,00
049/000/88		Total Prelevements / Totaal Overboekingen	500,00	0,00	0,00	0,00	-500,00
049/000/83		Total R.E. Fonction 049 / Totaal B.O. Fonction 049	500,00	0,00	0,00	0,00	-500,00

F.049- IMPOTS ET TAXES / BELASTINGEN EN TAKSEN							
Code fonctionnel Functionele code	ARTICLE ARTIKEL	DEPENSES UITGAVEN	Crédits budgétaires Begrotingskredieten	Engagements Vastleggingen	Crédits sans emploi Niet gebruikte kredieten	Imputations Aanrekeningen	Crédits transférés Over te dragen kredieten
040	040 744	D.E. INVESTISSEMENTS / B.U. INVESTERINGEN Impôts et Taxes / Belastingen en taksen ACHATS DE MACHINES ET DE MATERIEL D'EQUIPEMENT ET D'EXPLOITATION / AANKOOP MACHINES, EXPLOITATIE- EN UITRUSTINGSMATERIEEL	500,00	0,00	500,00	0,00	0,00
049/000/91		Total Investissements / Totaal Investeren	500,00	0,00	500,00	0,00	0,00
049/000/93		Total D.E. Fonction 049 / Totaal B.U. Fonction 049	500,00	0,00	500,00	0,00	0,00

F.059- ASSURANCES / VERZEKERINGEN							
Code fonctionnel Functionele code	ARTICLE ARTIKEL	RECETTES ONTVANGSTEN	Crédits budgétaires Begrotingskre dieten	Droits constatés Vastgestelde rechten	Non-valeurs, irrecouvrables Onverhaalbar e - Oninvorderba re	Droits constatés nets Netto- vastgestelde rechten	Droits constatés nets - crédits budgétaires Netto- vastgestelde rechten - begrotingskre dieten
050	050 560	R.E. TRANSFERTS / B.O. OVERDRACHTEN Assurances / Verzekeringen CAPITAUX DES ENTREPRISES / KAPITAALSOVERDRACHTEN VAN ONDERNEMINGEN	0,00	5.397,48	1.864,40	3.533,08	3.533,08
059/000/80		Total Transferts / Totaal Overdrachten	0,00	5.397,48	1.864,40	3.533,08	3.533,08
059/000/83		Total R.E. Fonction 059 / Totaal B.O. Fonction 059	0,00	5.397,48	1.864,40	3.533,08	3.533,08

F.059- ASSURANCES / VERZEKERINGEN							
Code fonctionnel Functionele code	ARTICLE ARTIKEL	DEPENSES UITGAVEN	Crédits budgétaires Begrotingskredieten	Engagements Vastleggingen	Crédits sans emploi Niet gebruikte kredieten	Imputations Aanrekeningen	Crédits transférés Over te dragen kredieten
050	050 701	D.E. INVESTISSEMENTS / B.U. INVESTERINGEN Assurances / Verzekeringen NON-VALEURS DU SERVICE EXTRAORDINAIRE / ONINBARE POSTEN VAN DE BUITENGEWONE DIENST	0,00	0,00	0,00	0,00	0,00
059/000/91		Total Investissements / Totaal Investerings	0,00	0,00	0,00	0,00	0,00
050	050 955	D.E. PRELEVEMENTS / B.U. OVERBOEKINGEN Assurances / Verzekeringen PRELEVEMENTS, FONDS DE RESERVES EXTRAORDINAIRES / OVERBOEKINGEN NAAR BUITENGEWOON RESERVEFONDS	0,00	0,00	0,00	0,00	0,00
059/000/98		Total Prelevements / Totaal Overboekingen	0,00	0,00	0,00	0,00	0,00
059/000/93		Total D.E. Fonction 059 / Totaal B.U. Fonction 059	0,00	0,00	0,00	0,00	0,00

F.069- PRELEVEMENTS / OVERBOEKINGEN							
Code fonctionnel Functionele code	ARTICLE ARTIKEL	RECETTES ONTVANGSTEN	Crédits budgétaires Begrotingskre dieten	Droits constatés Vastgestelde rechten	Non-valeurs, irrecouvrables Onverhaalbar e - Oninvorderba re	Droits constatés nets Netto- vastgestelde rechten	Droits constatés nets - crédits budgétaires Netto- vastgestelde rechten - begrotingskre dieten
060	060 961	R.E. DETTE / B.O. SCHULD Prélèvements et résultats / Overboekingen en resultaten EMPRUNTS COMMUNAUX / LENINGEN GEMEENTEAANDEEL	0,00	0,00	0,00	0,00	0,00
069/000/82		Total Dette / Totaal Schuld	0,00	0,00	0,00	0,00	0,00
069/000/83		Total R.E. Fonction 069 / Totaal B.O. Fonction 069	0,00	0,00	0,00	0,00	0,00

F.069- PRELEVEMENTS / OVERBOEKINGEN							
Code fonctionnel Functionele code	ARTICLE ARTIKEL	DEPENSES UITGAVEN	Crédits budgétaires Begrotingskredieten	Engagements Vastleggingen	Crédits sans emploi Niet gebruikte kredieten	Imputations Aanrekeningen	Crédits transférés Over te dragen kredieten
060	060 955	D.E. PRELEVEMENTS / B.U. OVERBOEKINGEN Prélèvements et résultats / Overboekingen en resultaten PRELEVEMENTS, FONDS DE RESERVES EXTRAORDINAIRES / OVERBOEKINGEN NAAR BUITENGEWOON RESERVEFONDS	2.768.810,00	2.768.810,00	0,00	2.768.810,00	0,00
069/000/98		Total Prelevements / Totaal Overboekingen	2.768.810,00	2.768.810,00	0,00	2.768.810,00	0,00
069/000/93		Total D.E. Fonction 069 / Totaal B.U. Fonction 069	2.768.810,00	2.768.810,00	0,00	2.768.810,00	0,00

F.119- RECETTES ET DEPENSES GENERALES / ALGEMENE ONTVANGSTEN EN UITGAVEN							
Code fonctionnel Functionele code	ARTICLE ARTIKEL	RECETTES ONTVANGSTEN	Crédits budgétaires Begrotingskre dieten	Droits constatés Vastgestelde rechten	Non-valeurs, irrécouvrables Onverhaalbar e - Oninvorderba re	Droits constatés nets Netto- vastgestelde rechten	Droits constatés nets - crédits budgétaires Netto- vastgestelde rechten - begrotingskre dieten
100		R.E. TRANSFERTS / B.O. OVERDRACHTEN Recettes et dépenses non ventilables / Niet-verdeelbare ontvangsten en uitgaven					
	100 560	CAPITAUX DES ENTREPRISES / KAPITAALSOVERDRACHTEN VAN ONDERNEMINGEN	0,00	0,00	0,00	0,00	0,00
	100 663	SUBSIDES POUR LES BATIMENTS / SUBSIDIES VOOR GEBOUWEN	0,00	0,00	0,00	0,00	0,00
	100 683	SUBSIDES POUR LES BATIMENTS / SUBSIDIES VOOR GEBOUWEN	0,00	0,00	0,00	0,00	0,00
104		Secrétariat communal / Gemeentesecretariaat					
	104 564	RECUPERATIONS DE GARANTIES ACCORDEES A PLUS D'UN AN / TERUGBETALING VAN GESTORTE WAARBORGEN OP MEER DAN 1 JAAR	0,00	0,00	0,00	0,00	0,00
	104 663	SUBSIDES POUR LES BATIMENTS / SUBSIDIES VOOR GEBOUWEN	0,00	0,00	0,00	0,00	0,00
	104 665	SUBSIDES SPECIFIQUES ET REMBOURSEMENTS / SPECIFIEKE SUBSIDIES EN TERUGBETALINGEN	0,00	0,00	0,00	0,00	0,00
119/000/80		Total Transferts / Totaal Overdrachten	0,00	0,00	0,00	0,00	0,00
100		R.E. INVESTISSEMENTS / B.O. INVESTERINGEN Recettes et dépenses non ventilables / Niet-verdeelbare ontvangsten en uitgaven					
	100 762	VENTES DE BATIMENTS / VERKOOP VAN GEBOUWEN	0,00	0,00	0,00	0,00	0,00
119/000/81		Total Investissements / Totaal Investeringsen	0,00	0,00	0,00	0,00	0,00
100		R.E. DETTE / B.O. SCHULD Recettes et dépenses non ventilables / Niet-verdeelbare ontvangsten en uitgaven					

F.119- RECETTES ET DEPENSES GENERALES / ALGEMENE ONTVANGSTEN EN UITGAVEN

Code fonctionnel Functionele code	ARTICLE ARTIKEL	RECETTES ONTVANGSTEN	Crédits budgétaires Begrotingskredieten	Droits constatés Vastgestelde rechten	Non-valeurs, irrecouvrables Onverhaalbare - Oninvorderbare	Droits constatés nets Netto- vastgestelde rechten	Droits constatés nets - crédits budgétaires Netto- vastgestelde rechten - begrotingskredieten
104	100 961	EMPRUNTS COMMUNAUX / LENINGEN GEMEENTEAANDEEL	4.492.000,00	1.734.427,46	0,00	1.734.427,46	-2.757.572,54
106	104 961	Secrétariat communal / Gemeentesecretariaat EMPRUNTS COMMUNAUX / LENINGEN GEMEENTEAANDEEL	18.823.000,00	1.448.345,01	0,00	1.448.345,01	-17.374.654,99
	106 961	Cours de formation administrative / Leergangen voor administratieve vorming EMPRUNTS COMMUNAUX / LENINGEN GEMEENTEAANDEEL	2.000,00	0,00	0,00	0,00	-2.000,00
119/000/82		Total Dette / Totaal Schuld	23.317.000,00	3.182.772,47	0,00	3.182.772,47	-20.134.227,53
100		R.E. PRELEVEMENTS / B.O. OVERBOEKINGEN Recettes et dépenses non ventilables / Niet-verdeelbare ontvangsten en uitgaven					
	100 995	PRELEVEMENTS SUR LE FONDS DE RESERVES EXTRAORDINAIRES / OVERBOEKING UIT BUITENGEWOON RESERVEFONDS	0,00	0,00	0,00	0,00	0,00
104	104 995	Secrétariat communal / Gemeentesecretariaat PRELEVEMENTS SUR LE FONDS DE RESERVES EXTRAORDINAIRES / OVERBOEKING UIT BUITENGEWOON RESERVEFONDS	0,00	1.409,37	0,00	1.409,37	1.409,37
106	106 995	Cours de formation administrative / Leergangen voor administratieve vorming PRELEVEMENTS SUR LE FONDS DE RESERVES EXTRAORDINAIRES / OVERBOEKING UIT BUITENGEWOON RESERVEFONDS	0,00	0,00	0,00	0,00	0,00
119/000/88		Total Prelevements / Totaal Overboekingen	0,00	1.409,37	0,00	1.409,37	1.409,37
119/000/83		Total R.E. Fonction 119 / Totaal B.O. Fonction 119	23.317.000,00	3.184.181,84	0,00	3.184.181,84	-20.132.818,16

F.119- RECETTES ET DEPENSES GENERALES / ALGEMENE ONTVANGSTEN EN UITGAVEN							
Code fonctionnel Functionele code	ARTICLE ARTIKEL	DEPENSES UITGAVEN	Crédits budgétaires Begrotingskredieten	Engagements Vastleggingen	Crédits sans emploi Niet gebruikte kredieten	Imputations Aanrekeningen	Crédits transférés Over te dragen kredieten
100		D.E. TRANSFERTS / B.U. OVERDRACHTEN Recettes et dépenses non ventilables / Niet-verdeelbare ontvangsten en uitgaven					
	100 615	SUBSIDES D'INVESTISSEMENT ACCORDES / TOEGESTANE INVESTERINGSSUBSIDIES	0,00	0,00	0,00	0,00	0,00
104		Secrétariat communal / Gemeentesecretariaat					
	104 514	GARANTIES ACCORDEES EN ESPECES A PLUS D'UN AN / WAARBORGEN OP MEER DAN 1 JAAR	0,00	0,00	0,00	0,00	0,00
	104 615	SUBSIDES D'INVESTISSEMENT ACCORDES / TOEGESTANE INVESTERINGSSUBSIDIES	0,00	0,00	0,00	0,00	0,00
119/000/90		Total Transferts / Totaal Overdrachten	0,00	0,00	0,00	0,00	0,00
100		D.E. INVESTISSEMENTS / B.U. INVESTERINGEN Recettes et dépenses non ventilables / Niet-verdeelbare ontvangsten en uitgaven					
	100 712	ACHATS DE BATIMENTS / AANKOOP VAN GEBOUWEN	0,00	0,00	0,00	0,00	0,00
	100 723	AMENAGEMENTS DES BATIMENTS / AANPASSINGSWERKEN AAN GEBOUWEN	4.492.000,00	1.750.696,22	2.741.303,78	572.094,46	1.178.601,76
	100 724	MAINTENANCE EXTRAORDINAIRE DES BATIMENTS / BUITENGEWOON ONDERHOUD GEBOUWEN	0,00	0,00	0,00	0,00	0,00
104		Secrétariat communal / Gemeentesecretariaat					
	104 722	CONSTRUCTIONS DE BATIMENTS / OPRICHTING VAN GEBOUWEN	924.000,00	539.400,00	384.600,00	0,00	539.400,00
	104 723	AMENAGEMENTS DES BATIMENTS / AANPASSINGSWERKEN AAN GEBOUWEN	17.403.000,00	13.005.665,87	4.397.334,13	134.632,57	12.871.033,30
	104 741	ACHATS DE MOBILIER, DE SIGNALISATION ROUTIERE ET DE PETITS EQUIPEMENTS DE VOIRIE / AANKOOP VAN MEUBILAIR EN VERKEERSSIGNALISATIE	50.000,00	49.934,95	65,05	41.103,94	8.831,01
	104 742	ACHATS DE MATERIEL DE BUREAU / AANKOOP VAN BUREAUMATERIEEL	130.000,00	19.856,10	110.143,90	0,00	19.856,10
	104 744	ACHATS DE MACHINES ET DE MATERIEL D'EQUIPEMENT ET D'EXPLOITATION / AANKOOP MACHINES, EXPLOITATIE- EN UITRUSTINGSMATERIEEL	316.000,00	131.851,57	184.148,43	38.122,32	93.729,25

F.119- RECETTES ET DEPENSES GENERALES / ALGEMENE ONTVANGSTEN EN UITGAVEN

Code fonctionnel Functionele code	ARTICLE ARTIKEL	DEPENSES UITGAVEN	Crédits budgétaires Begrotingskredieten	Engagements Vastleggingen	Crédits sans emploi Niet gebruikte kredieten	Imputations Aanrekeningen	Crédits transférés Over te dragen kredieten
106	106 744	Cours de formation administrative / Leergangen voor administratieve vorming ACHATS DE MACHINES ET DE MATERIEL D'EQUIPEMENT ET D'EXPLOITATION / AANKOOP MACHINES, EXPLOITATIE-EN UITRUSTINGSMATERIEEL	2.000,00	0,00	2.000,00	0,00	0,00
119/000/91		Total Investissements / Totaal Investeringsen	23.317.000,00	15.497.404,71	7.819.595,29	785.953,29	14.711.451,42
100	100 911	D.E. DETTE / B.U. SCHULD Recettes et dépenses non ventilables / Niet-verdeelbare ontvangsten en uitgaven REMBOURSEMENT DES EMPRUNTS A CHARGE DE LA COMMUNE / AFLOSSING VAN LENINGEN TEN LASTE VAN DE GEMEENTE	32.798,48	32.798,48	0,00	32.798,48	0,00
104	104 911	Secrétariat communal / Gemeentesecretariaat REMBOURSEMENT DES EMPRUNTS A CHARGE DE LA COMMUNE / AFLOSSING VAN LENINGEN TEN LASTE VAN DE GEMEENTE	423,65	423,65	0,00	423,65	0,00
119/000/92		Total Dette / Totaal Schuld	33.222,13	33.222,13	0,00	33.222,13	0,00
100	100 955	D.E. PRELEVEMENTS / B.U. OVERBOEKINGEN Recettes et dépenses non ventilables / Niet-verdeelbare ontvangsten en uitgaven PRELEVEMENTS, FONDS DE RESERVES EXTRAORDINAIRES / OVERBOEKINGEN NAAR BUITENGEWOON RESERVEFONDS	0,00	0,00	0,00	0,00	0,00
104	104 955	Secrétariat communal / Gemeentesecretariaat PRELEVEMENTS, FONDS DE RESERVES EXTRAORDINAIRES / OVERBOEKINGEN NAAR BUITENGEWOON RESERVEFONDS	0,00	0,00	0,00	0,00	0,00
119/000/98		Total Prelevements / Totaal Overboekingen	0,00	0,00	0,00	0,00	0,00
119/000/93		Total D.E. Fonction 119 / Totaal B.U. Fonction 119	23.350.222,13	15.530.626,84	7.819.595,29	819.175,42	14.711.451,42

F.129- ADMINISTRATION DES FINANCES ET DES DOMAINES / FINANCIËEL BESTUUR EN DOMEINEN							
Code fonctionnel Functionele code	ARTICLE ARTIKEL	RECETTES ONTVANGSTEN	Crédits budgétaires Begrotingskredieten	Droits constatés Vastgestelde rechten	Non-valeurs, irréouvrables Onverhaalbare - Oninvorderbare	Droits constatés nets Netto- vastgestelde rechten	Droits constatés nets - crédits budgétaires Netto- vastgestelde rechten - begrotingskredieten
121		R.E. TRANSFERTS / B.O. OVERDRACHTEN					
	121 580	Services fiscaux et financiers / Fiscale en financiële diensten CAPITAUX RECUS DES MENAGES / KAPITAALSOVERDRACHTEN VAN GEZINNEN	360.264,00	0,00	0,00	0,00	-360.264,00
124		Patrimoine privé / Privaat patrimonium					
	124 560	CAPITAUX DES ENTREPRISES / KAPITAALSOVERDRACHTEN VAN ONDERNEMINGEN	0,00	0,00	0,00	0,00	0,00
	124 663	SUBSIDES POUR LES BATIMENTS / SUBSIDIES VOOR GEBOUWEN	0,00	0,00	0,00	0,00	0,00
	124 669	INDEMNITE UNIQUE DE DROITS D'EMPHYTEOSE ET DE SUPERFICIE / EENMALIGE VERGOEDING VOOR ERFPACHT OF OPSTAL	0,00	0,00	0,00	0,00	0,00
129/000/80		Total Transferts / Totaal Overdrachten	360.264,00	0,00	0,00	0,00	-360.264,00
124		R.E. INVESTISSEMENTS / B.O. INVESTERINGEN					
		Patrimoine privé / Privaat patrimonium					
	124 761	VENTES DE TERRAINS / VERKOOP VAN GRONDEN	0,00	0,00	0,00	0,00	0,00
	124 762	VENTES DE BATIMENTS / VERKOOP VAN GEBOUWEN	0,00	0,00	0,00	0,00	0,00
129/000/81		Total Investissements / Totaal Investeringsen	0,00	0,00	0,00	0,00	0,00
121		R.E. DETTE / B.O. SCHULD					
		Services fiscaux et financiers / Fiscale en financiële diensten					
	121 866	REMBOURSEMENT DE PARTICIPATIONS PAR LES ENTREPRISES PRIVEES / TERUGBETALING VAN DEELNEMINGEN IN PRIVE-ONDERNEMINGEN	0,00	0,00	0,00	0,00	0,00
	121 961	EMPRUNTS COMMUNAUX / LENINGEN GEMEENTEAANDEEL	0,00	0,00	0,00	0,00	0,00
124		Patrimoine privé / Privaat patrimonium					

F.129- ADMINISTRATION DES FINANCES ET DES DOMAINES / FINANCIËEL BESTUUR EN DOMEINEN

Code fonctionnel Functionele code	ARTICLE ARTIKEL	RECETTES ONTVANGSTEN	Crédits budgétaires Begrotingskredieten	Droits constatés Vastgestelde rechten	Non-valeurs, irrécouvrables Onverhaalbare - Oninvorderbare	Droits constatés nets Netto- vastgestelde rechten	Droits constatés nets - crédits budgétaires Netto- vastgestelde rechten - begrotingskredieten
	124 961	EMPRUNTS COMMUNAUX / LENINGEN GEMEENTEAANDEEL	2.594.750,00	283.601,56	0,00	283.601,56	-2.311.148,44
129/000/82		Total Dette / Totaal Schuld	2.594.750,00	283.601,56	0,00	283.601,56	-2.311.148,44
121		R.E. PRELEVEMENTS / B.O. OVERBOEKINGEN Services fiscaux et financiers / Fiscale en financiële diensten					
	121 995	PRELEVEMENTS SUR LE FONDS DE RESERVES EXTRAORDINAIRES / OVERBOEKING UIT BUITENGEWOON RESERVEFONDS	0,00	0,00	0,00	0,00	0,00
124		Patrimoine privé / Privaat patrimonium					
	124 995	PRELEVEMENTS SUR LE FONDS DE RESERVES EXTRAORDINAIRES / OVERBOEKING UIT BUITENGEWOON RESERVEFONDS	0,00	0,00	0,00	0,00	0,00
129/000/88		Total Prelevements / Totaal Overboekingen	0,00	0,00	0,00	0,00	0,00
129/000/83		Total R.E. Fonction 129 / Totaal B.O. Fonction 129	2.955.014,00	283.601,56	0,00	283.601,56	-2.671.412,44

F.129- ADMINISTRATION DES FINANCES ET DES DOMAINES / FINANCIËEL BESTUUR EN DOMEINEN							
Code fonctionnel Functionele code	ARTICLE ARTIKEL	DEPENSES UITGAVEN	Crédits budgétaires Begrotingskredieten	Engagements Vastleggingen	Crédits sans emploi Niet gebruikte kredieten	Imputations Aanrekeningen	Crédits transférés Over te dragen kredieten
121	121 744	D.E. INVESTISSEMENTS / B.U. INVESTERINGEN Services fiscaux et financiers / Fiscale en financiële diensten ACHATS DE MACHINES ET DE MATERIEL D'EQUIPEMENT ET D'EXPLOITATION / AANKOOP MACHINES, EXPLOITATIE- EN UITRUSTINGSMATERIEEL	0,00	0,00	0,00	0,00	0,00
124	124 701	Patrimoine privé / Privaat patrimonium NON-VALEURS DU SERVICE EXTRAORDINAIRE / ONINBARE POSTEN VAN DE BUITENGEWONE DIENST	0,00	0,00	0,00	0,00	0,00
	124 711	ACHATS DE TERRAINS / AANKOOP VAN GRONDEN	0,00	0,00	0,00	0,00	0,00
	124 721	AMENAGEMENTS DES TERRAINS / AANLEG VAN GRONDEN	25.000,00	0,00	25.000,00	0,00	0,00
	124 723	AMENAGEMENTS DES BATIMENTS / AANPASSINGSWERKEN AAN GEBOUWEN	2.472.000,00	461.298,38	2.010.701,62	21.055,10	440.243,28
	124 724	MAINTENANCE EXTRAORDINAIRE DES BATIMENTS / BUITENGEWOON ONDERHOUD GEBOUWEN	30.000,00	0,00	30.000,00	0,00	0,00
	124 744	ACHATS DE MACHINES ET DE MATERIEL D'EQUIPEMENT ET D'EXPLOITATION / AANKOOP MACHINES, EXPLOITATIE- EN UITRUSTINGSMATERIEEL	67.750,00	9.982,93	57.767,07	0,00	9.982,93
129/000/91		Total Investissements / Totaal Investeringsen	2.594.750,00	471.281,31	2.123.468,69	21.055,10	450.226,21
121	121 819	D.E. DETTE / B.U. SCHULD Services fiscaux et financiers / Fiscale en financiële diensten ACHATS DE TITRES A REVENUS FIXES DES ENTREPRISES PRIVEES / AANKOOP VAN VASTRENTENDE EFFECTEN VAN PRIVE-ONDERNEMINGEN	360.264,00	0,00	360.264,00	0,00	0,00
124	124 816	Patrimoine privé / Privaat patrimonium LIBERATION DES PARTICIPATIONS DANS LES ENTREPRISES PRIVEES / VOLSTORTING VAN DEELNEMINGEN IN PRIVE-BEDRIJVEN	0,00	0,00	0,00	0,00	0,00
	124 911	REMBOURSEMENT DES EMPRUNTS A CHARGE DE LA COMMUNE / AFLOSSING VAN LENINGEN TEN LASTE VAN DE GEMEENTE	3.278,20	3.278,20	0,00	3.278,20	0,00
129/000/92		Total Dette / Totaal Schuld	363.542,20	3.278,20	360.264,00	3.278,20	0,00

F.129- ADMINISTRATION DES FINANCES ET DES DOMAINES / FINANCIËEL BESTUUR EN DOMEINEN

Code fonctionnel Functionele code	ARTICLE ARTIKEL	DEPENSES UITGAVEN	Crédits budgétaires Begrotingskredieten	Engagements Vastleggingen	Crédits sans emploi Niet gebruikte kredieten	Imputations Aanrekeningen	Crédits transférés Over te dragen kredieten
124	124 955	D.E. PRELEVEMENTS / B.U. OVERBOEKINGEN Patrimoine privé / Privaat patrimonium PRELEVEMENTS, FONDS DE RESERVES EXTRAORDINAIRES / OVERBOEKINGEN NAAR BUITENGEWOON RESERVEFONDS	0,00	0,00	0,00	0,00	0,00
129/000/98		Total Prelevements / Totaal Overboekingen	0,00	0,00	0,00	0,00	0,00
129/000/93		Total D.E. Fonction 129 / Totaal B.U. Fonction 129	2.958.292,20	474.559,51	2.483.732,69	24.333,30	450.226,21

F.139- SERVICES GENERAUX / ALGEMENE DIENSTEN							
Code fonctionnel Functionele code	ARTICLE ARTIKEL	RECETTES ONTVANGSTEN	Crédits budgétaires Begrotingskre dieten	Droits constatés Vastgestelde rechten	Non-valeurs, irrécouvrables Onverhaalbar e - Oninvorderba re	Droits constatés nets Netto- vastgestelde rechten	Droits constatés nets - crédits budgétaires Netto- vastgestelde rechten - begrotingskre dieten
133		R.E. TRANSFERTS / B.O. OVERDRACHTEN Information, documentation, classement / Informatie, documentatie, klassement					
	133 665	SUBSIDES SPECIFIQUES ET REMBOURSEMENTS / SPECIFIEKE SUBSIDIES EN TERUGBETALINGEN	0,00	0,00	0,00	0,00	0,00
138		Services Techniques / Technische diensten					
	138 560	CAPITAUX DES ENTREPRISES / KAPITAALSOVERDRACHTEN VAN ONDERNEMINGEN	0,00	0,00	0,00	0,00	0,00
139		Service Informatique / Informatica dienst					
	139 560	CAPITAUX DES ENTREPRISES / KAPITAALSOVERDRACHTEN VAN ONDERNEMINGEN	0,00	0,00	0,00	0,00	0,00
	139 665	SUBSIDES SPECIFIQUES ET REMBOURSEMENTS / SPECIFIEKE SUBSIDIES EN TERUGBETALINGEN	0,00	0,00	0,00	0,00	0,00
139/000/80		Total Transferts / Totaal Overdrachten	0,00	0,00	0,00	0,00	0,00
139		R.E. INVESTISSEMENTS / B.O. INVESTERINGEN Service Informatique / Informatica dienst					
	139 771	VENTES DE MOBILIER DE BUREAU / VERKOOP VAN BUREAUMEUBILAIR	0,00	0,00	0,00	0,00	0,00
139/000/81		Total Investissements / Totaal Investeringsen	0,00	0,00	0,00	0,00	0,00
132		R.E. DETTE / B.O. SCHULD Expédition, huissiers, téléphone / Verzending, kamerbewaarders, telefoon					
	132 961	EMPRUNTS COMMUNAUX / LENINGEN GEMEENTEAANDEEL	221.400,00	8.264,47	0,00	8.264,47	-213.135,53
133		Information, documentation, classement / Informatie, documentatie, klassement					

F.139- SERVICES GENERAUX / ALGEMENE DIENSTEN

Code fonctionnel Functionele code	ARTICLE ARTIKEL	RECETTES ONTVANGSTEN	Crédits budgétaires Begrotingskredieten	Droits constatés Vastgestelde rechten	Non-valeurs, irrecouvrables Onverhaalbare - Oninvorderbare	Droits constatés nets Netto- vastgestelde rechten	Droits constatés nets - crédits budgétaires Netto- vastgestelde rechten - begrotingskredieten
134	133 961	EMPRUNTS COMMUNAUX / LENINGEN GEMEENTEAANDEEL Imprimerie / Drukkerij	12.880,00	4.972,33	0,00	4.972,33	-7.907,67
135	134 961	EMPRUNTS COMMUNAUX / LENINGEN GEMEENTEAANDEEL Economat, service central des achats / Dienst v. de huismeester, centrale aankoopdiens	130.000,00	3.230,70	0,00	3.230,70	-126.769,30
136	135 961	EMPRUNTS COMMUNAUX / LENINGEN GEMEENTEAANDEEL Parc automobile / Automobielpark	0,00	0,00	0,00	0,00	0,00
138	136 961	EMPRUNTS COMMUNAUX / LENINGEN GEMEENTEAANDEEL Services Techniques / Technische diensten	946.000,00	27.703,36	0,00	27.703,36	-918.296,64
139	138 961	EMPRUNTS COMMUNAUX / LENINGEN GEMEENTEAANDEEL Service Informatique / Informatica dienst	0,00	0,00	0,00	0,00	0,00
	139 961	EMPRUNTS COMMUNAUX / LENINGEN GEMEENTEAANDEEL	1.079.195,00	306.927,82	0,00	306.927,82	-772.267,18
139/000/82		Total Dette / Totaal Schuld	2.389.475,00	351.098,68	0,00	351.098,68	-2.038.376,32
133		R.E. PRELEVEMENTS / B.O. OVERBOEKINGEN Information, documentation, classement / Informatie, documentatie, klassement					
	133 995	PRELEVEMENTS SUR LE FONDS DE RESERVES EXTRAORDINAIRES / OVERBOEKING UIT BUITENGEWOON RESERVEFONDS	0,00	655,96	0,00	655,96	655,96
134	134 995	Imprimerie / Drukkerij PRELEVEMENTS SUR LE FONDS DE RESERVES EXTRAORDINAIRES / OVERBOEKING UIT BUITENGEWOON RESERVEFONDS	0,00	0,00	0,00	0,00	0,00
135		Economat, service central des achats / Dienst v. de					

F.139- SERVICES GENERAUX / ALGEMENE DIENSTEN

Code fonctionnel Functionele code	ARTICLE ARTIKEL	RECETTES ONTVANGSTEN	Crédits budgétaires Begrotingskre dieten	Droits constatés Vastgestelde rechten	Non-valeurs, irrécouvrables Onverhaalbar e - Oninvorderba re	Droits constatés nets Netto- vastgestelde rechten	Droits constatés nets - crédits budgétaires Netto- vastgestelde rechten - begrotingskre dieten
136	135 995	huismeester,centrale aankoopdiens PRELEVEMENTS SUR LE FONDS DE RESERVES EXTRAORDINAIRES / OVERBOEKING UIT BUITENGEWOON RESERVEFONDS	0,00	0,00	0,00	0,00	0,00
	136 995	Parc automobile / Automobielpark PRELEVEMENTS SUR LE FONDS DE RESERVES EXTRAORDINAIRES / OVERBOEKING UIT BUITENGEWOON RESERVEFONDS	0,00	0,00	0,00	0,00	0,00
139/00/88		Total Prelevements / Totaal Overboekingen	0,00	655,96	0,00	655,96	655,96
139/00/83		Total R.E. Fonction 139 / Totaal B.O. Fonction 139	2.389.475,00	351.754,64	0,00	351.754,64	-2.037.720,36

F.139- SERVICES GENERAUX / ALGEMENE DIENSTEN							
Code fonctionnel Functionele code	ARTICLE ARTIKEL	DEPENSES UITGAVEN	Crédits budgétaires Begrotingskredieten	Engagements Vastleggingen	Crédits sans emploi Niet gebruikte kredieten	Imputations Aanrekeningen	Crédits transférés Over te dragen kredieten
139	139 615	D.E. TRANSFERTS / B.U. OVERDRACHTEN Service Informatique / Informatica dienst SUBSIDES D'INVESTISSEMENT ACCORDES / TOEGESTANE INVESTERINGSSUBSIDIES	114,95	114,95	0,00	114,95	0,00
139/000/90		Total Transferts / Totaal Overdrachten	114,95	114,95	0,00	114,95	0,00
132		D.E. INVESTISSEMENTS / B.U. INVESTERINGEN Expédition, huissiers, téléphone / Verzending, kamerbewaarders, telefoon					
	132 731	TRAVAUX DE VOIRIE / WEGENWERKEN	50.000,00	0,00	50.000,00	0,00	0,00
	132 742	ACHATS DE MATERIEL DE BUREAU / AANKOOP VAN BUREAUMATERIEEL	168.400,00	18.956,25	149.443,75	8.264,47	10.691,78
	132 744	ACHATS DE MACHINES ET DE MATERIEL D'EQUIPEMENT ET D'EXPLOITATION / AANKOOP MACHINES, EXPLOITATIE- EN UITRUSTINGSMATERIEEL	3.000,00	0,00	3.000,00	0,00	0,00
133		Information, documentation, classement / Informatie, documentatie, klassement					
	133 723	AMENAGEMENTS DES BATIMENTS / AANPASSINGSWERKEN AAN GEBOUWEN	0,00	0,00	0,00	0,00	0,00
	133 741	ACHATS DE MOBILIER, DE SIGNALISATION ROUTIERE ET DE PETITS EQUIPEMENTS DE VOIRIE / AANKOOP VAN MEUBILAIR EN VERKEERSSIGNALISATIE	5.040,00	0,00	5.040,00	0,00	0,00
	133 742	ACHATS DE MATERIEL DE BUREAU / AANKOOP VAN BUREAUMATERIEEL	2.240,00	0,00	2.240,00	0,00	0,00
	133 744	ACHATS DE MACHINES ET DE MATERIEL D'EQUIPEMENT ET D'EXPLOITATION / AANKOOP MACHINES, EXPLOITATIE- EN UITRUSTINGSMATERIEEL	5.600,00	611,21	4.988,79	611,21	0,00
134		Imprimerie / Drukkerij					
	134 741	ACHATS DE MOBILIER, DE SIGNALISATION ROUTIERE ET DE PETITS EQUIPEMENTS DE VOIRIE / AANKOOP VAN MEUBILAIR EN VERKEERSSIGNALISATIE	0,00	0,00	0,00	0,00	0,00
	134 744	ACHATS DE MACHINES ET DE MATERIEL D'EQUIPEMENT ET D'EXPLOITATION / AANKOOP MACHINES, EXPLOITATIE-	130.000,00	3.230,70	126.769,30	3.230,70	0,00

F.139- SERVICES GENERAUX / ALGEMENE DIENSTEN

Code fonctionnel Functionele code	ARTICLE ARTIKEL	DEPENSES UITGAVEN	Crédits budgétaires Begrotingskredieten	Engagements Vastleggingen	Crédits sans emploi Niet gebruikte kredieten	Imputations Aanrekeningen	Crédits transférés Over te dragen kredieten
135		EN UITRUSTINGSMATERIEEL Economat, service central des achats / Dienst v. de huismeester, centrale aankoopdiens					
	135 741	ACHATS DE MOBILIER, DE SIGNALISATION ROUTIERE ET DE PETITS EQUIPEMENTS DE VOIRIE / AANKOOP VAN MEUBILAIR EN VERKEERSSIGNALISATIE	0,00	0,00	0,00	0,00	0,00
	135 742	ACHATS DE MATERIEL DE BUREAU / AANKOOP VAN BUREAUMATERIEEL	0,00	0,00	0,00	0,00	0,00
136		Parc automobile / Automobielpark					
	136 743	ACHATS DE MATERIEL DE TRANSPORT / AANKOOP TRANSPORTMATERIEEL	795.000,00	380.000,00	415.000,00	0,00	380.000,00
	136 744	ACHATS DE MACHINES ET DE MATERIEL D'EQUIPEMENT ET D'EXPLOITATION / AANKOOP MACHINES, EXPLOITATIE- EN UITRUSTINGSMATERIEEL	101.000,00	0,00	101.000,00	0,00	0,00
	136 745	MAINTENANCE EXTRAORDINAIRE MATERIEL DE TRANSPORT ET D'EXPLOITATION / BUITENGEWOON ONDERHOUD VAN TRANSPORT- EN EXPLOITATIEMATERIEEL IN HET ALGEMEEN	50.000,00	0,00	50.000,00	0,00	0,00
138		Services Techniques / Technische diensten					
	138 742	ACHATS DE MATERIEL DE BUREAU / AANKOOP VAN BUREAUMATERIEEL	0,00	0,00	0,00	0,00	0,00
139		Service Informatique / Informatica dienst					
	139 742	ACHATS DE MATERIEL DE BUREAU / AANKOOP VAN BUREAUMATERIEEL	1.079.195,00	225.994,74	853.200,26	141.350,38	84.644,36
139/000/91		Total Investissements / Totaal Investeringsen	2.389.475,00	628.792,90	1.760.682,10	153.456,76	475.336,14
132		D.E. DETTE / B.U. SCHULD Expédition, huissiers, téléphone / Verzending, kamerbewaarders, telefoon					
	132 911	REMBOURSEMENT DES EMPRUNTS A CHARGE DE LA COMMUNE / AFLOSSING VAN LENINGEN TEN LASTE VAN DE GEMEENTE	1,85	1,85	0,00	1,85	0,00
139		Service Informatique / Informatica dienst					
	139 911	REMBOURSEMENT DES EMPRUNTS A CHARGE DE LA COMMUNE / AFLOSSING VAN LENINGEN TEN LASTE VAN DE GEMEENTE	0,00	0,00	0,00	0,00	0,00

F.139- SERVICES GENERAUX / ALGEMENE DIENSTEN

Code fonctionnel Functionele code	ARTICLE ARTIKEL	DEPENSES UITGAVEN	Crédits budgétaires Begrotingskredieten	Engagements Vastleggingen	Crédits sans emploi Niet gebruikte kredieten	Imputations Aanrekeningen	Crédits transférés Over te dragen kredieten
139/000/92		Total Dette / Totaal Schuld	1,85	1,85	0,00	1,85	0,00
133	133 955	D.E. PRELEVEMENTS / B.U. OVERBOEKINGEN Information, documentation, classement / Informatie, documentatie, klassemment PRELEVEMENTS, FONDS DE RESERVES EXTRAORDINAIRES / OVERBOEKINGEN NAAR BUITENGEWOON RESERVEFONDS	0,00	0,00	0,00	0,00	0,00
139	139 955	Service Informatique / Informatica dienst PRELEVEMENTS, FONDS DE RESERVES EXTRAORDINAIRES / OVERBOEKINGEN NAAR BUITENGEWOON RESERVEFONDS	0,00	0,00	0,00	0,00	0,00
139/000/98		Total Prelevements / Totaal Overboekingen	0,00	0,00	0,00	0,00	0,00
139/000/93		Total D.E. Fonction 139 / Totaal B.U. Fonction 139	2.389.591,80	628.909,70	1.760.682,10	153.573,56	475.336,14

F.159- RELATIONS AVEC L'ETRANGER / BUITENLANDSE BETREKKIGEN							
Code fonctionnel Functionele code	ARTICLE ARTIKEL	RECETTES ONTVANGSTEN	Crédits budgétaires Begrotingskre dieten	Droits constatés Vastgestelde rechten	Non-valeurs, irrecouvrables Onverhaalbar e - Oninvorderba re	Droits constatés nets Netto- vastgestelde rechten	Droits constatés nets - crédits budgétaires Netto- vastgestelde rechten - begrotingskre dieten
150	150 665	R.E. TRANSFERTS / B.O. OVERDRACHTEN Relations avec l'étranger / Buitenlandse betrekkingen SUBSIDES SPECIFIQUES ET REMBOURSEMENTS / SPECIFIEKE SUBSIDIES EN TERUGBETALINGEN	0,00	35.000,00	0,00	35.000,00	35.000,00
159/000/80		Total Transferts / Totaal Overdrachten	0,00	35.000,00	0,00	35.000,00	35.000,00
150	150 961	R.E. DETTE / B.O. SCHULD Relations avec l'étranger / Buitenlandse betrekkingen EMPRUNTS COMMUNAUX / LENINGEN GEMEENTEAANDEEL	0,00	0,00	0,00	0,00	0,00
159/000/82		Total Dette / Totaal Schuld	0,00	0,00	0,00	0,00	0,00
150	150 995	R.E. PRELEVEMENTS / B.O. OVERBOEKINGEN Relations avec l'étranger / Buitenlandse betrekkingen PRELEVEMENTS SUR LE FONDS DE RESERVES EXTRAORDINAIRES / OVERBOEKING UIT BUITENGEWOON RESERVEFONDS	35.000,00	22.319,98	0,00	22.319,98	-12.680,02
159/000/88		Total Prelevements / Totaal Overboekingen	35.000,00	22.319,98	0,00	22.319,98	-12.680,02
159/000/83		Total R.E. Fonction 159 / Totaal B.O. Fonction 159	35.000,00	57.319,98	0,00	57.319,98	22.319,98

F.159- RELATIONS AVEC L'ETRANGER / BUITENLANDSE BETREKKIGEN							
Code fonctionnel Functionele code	ARTICLE ARTIKEL	DEPENSES UITGAVEN	Crédits budgétaires Begrotingskredieten	Engagements Vastleggingen	Crédits sans emploi Niet gebruikte kredieten	Imputations Aanrekeningen	Crédits transférés Over te dragen kredieten
150	150 635	D.E. TRANSFERTS / B.U. OVERDRACHTEN Relations avec l'étranger / Buitenlandse betrekkingen SUBSIDES SPECIFIQUES / SPECIFIEKE SUBSIDIES	35.000,00	30.560,76	4.439,24	18.060,76	12.500,00
159/000/90		Total Transferts / Totaal Overdrachten	35.000,00	30.560,76	4.439,24	18.060,76	12.500,00
159/000/93		Total D.E. Fonction 159 / Totaal B.U. Fonction 159	35.000,00	30.560,76	4.439,24	18.060,76	12.500,00

F.339- ORDRE PUBLIC & SECURITE / OPENBARE ORDE EN VEILIGHEID							
Code fonctionnel Functionele code	ARTICLE ARTIKEL	RECETTES ONTVANGSTEN	Crédits budgétaires Begrotingskre dieten	Droits constatés Vastgestelde rechten	Non-valeurs, irrécouvrables Onverhaalbar e - Oninvorderba re	Droits constatés nets Netto- vastgestelde rechten	Droits constatés nets - crédits budgétaires Netto- vastgestelde rechten - begrotingskre dieten
300	300 665	R.E. TRANSFERTS / B.O. OVERDRACHTEN Contrats de prévention et de sécurité / Preventie en veiligheid contracten SUBSIDES SPECIFIQUES ET REMBOURSEMENTS / SPECIFIEKE SUBSIDIES EN TERUGBETALINGEN	22.000,00	8.000,00	0,00	8.000,00	-14.000,00
339/000/80		Total Transferts / Totaal Overdrachten	22.000,00	8.000,00	0,00	8.000,00	-14.000,00
330	330 995	R.E. PRELEVEMENTS / B.O. OVERBOEKINGEN Police communale / Gemeentepolitie PRELEVEMENTS SUR LE FONDS DE RESERVES EXTRAORDINAIRES / OVERBOEKING UIT BUITENGEWOON RESERVEFONDS	0,00	0,00	0,00	0,00	0,00
339/000/88		Total Prelevements / Totaal Overboekingen	0,00	0,00	0,00	0,00	0,00
339/000/83		Total R.E. Fonction 339 / Totaal B.O. Fonction 339	22.000,00	8.000,00	0,00	8.000,00	-14.000,00

F.339- ORDRE PUBLIC & SECURITE / OPENBARE ORDE EN VEILIGHEID							
Code fonctionnel Functionele code	ARTICLE ARTIKEL	DEPENSES UITGAVEN	Crédits budgétaires Begrotingskredieten	Engagements Vastleggingen	Crédits sans emploi Niet gebruikte kredieten	Imputations Aanrekeningen	Crédits transférés Over te dragen kredieten
300		D.E. TRANSFERTS / B.U. OVERDRACHTEN Contrats de prévention et de sécurité / Preventie en veiligheid contracten					
	300 512	SUBSIDES D'INVESTISSEMENT AUX ENTREPRISES / INVESTERINGSSUBSIDIES EN SCHADELOOSSTELLINGEN AAN PRIVE-ONDERNEMINGEN	0,00	0,00	0,00	0,00	0,00
	300 615	SUBSIDES D'INVESTISSEMENT ACCORDES / TOEGESTANE INVESTERINGSSUBSIDIES	10.454,50	10.454,50	0,00	10.454,50	0,00
330		Police communale / Gemeentepolitie					
	330 615	SUBSIDES D'INVESTISSEMENT ACCORDES / TOEGESTANE INVESTERINGSSUBSIDIES	0,00	0,00	0,00	0,00	0,00
339/000/90		Total Transferts / Totaal Overdrachten	10.454,50	10.454,50	0,00	10.454,50	0,00
300		D.E. INVESTISSEMENTS / B.U. INVESTERINGEN Contrats de prévention et de sécurité / Preventie en veiligheid contracten					
	300 741	ACHATS DE MOBILIER, DE SIGNALISATION ROUTIERE ET DE PETITS EQUIPEMENTS DE VOIRIE / AANKOOP VAN MEUBILAIR EN VERKEERSSIGNALISATIE	6.000,00	5.552,99	447,01	2.336,81	3.216,18
	300 742	ACHATS DE MATERIEL DE BUREAU / AANKOOP VAN BUREAUMATERIEEL	9.000,00	0,00	9.000,00	0,00	0,00
	300 743	ACHATS DE MATERIEL DE TRANSPORT / AANKOOP TRANSPORTMATERIEEL	0,00	0,00	0,00	0,00	0,00
	300 744	ACHATS DE MACHINES ET DE MATERIEL D'EQUIPEMENT ET D'EXPLOITATION / AANKOOP MACHINES, EXPLOITATIE- EN UITRUSTINGSMATERIEEL	7.000,00	1.200,42	5.799,58	1.200,42	0,00
339/000/91		Total Investissements / Totaal Investeringsen	22.000,00	6.753,41	15.246,59	3.537,23	3.216,18
339/000/93		Total D.E. Fonction 339 / Totaal B.U. Fonction 339	32.454,50	17.207,91	15.246,59	13.991,73	3.216,18

F.429- COMMUNICATIONS - VOIRIES / VERKEER EN WATERSTAAT							
Code fonctionnel Functionele code	ARTICLE ARTIKEL	RECETTES ONTVANGSTEN	Crédits budgétaires Begrotingskre dieten	Droits constatés Vastgestelde rechten	Non-valeurs, irrecouvrables Onverhaalbar e - Oninvorderba re	Droits constatés nets Netto- vastgestelde rechten	Droits constatés nets - crédits budgétaires Netto- vastgestelde rechten - begrotingskre dieten
410		R.E. TRANSFERTS / B.O. OVERDRACHTEN Recherche scientifique pour les communications / Wetenschappelijk onderzoek voor verkeer					
	410 665	SUBSIDES SPECIFIQUES ET REMBOURSEMENTS / SPECIFIEKE SUBSIDIES EN TERUGBETALINGEN	0,00	0,00	0,00	0,00	0,00
421		Infrastructure / Infrastructuur.					
	421 560	CAPITAUX DES ENTREPRISES / KAPITAALSOVERDRACHTEN VAN ONDERNEMINGEN	0,00	0,00	0,00	0,00	0,00
	421 663	SUBSIDES POUR LES BATIMENTS / SUBSIDIES VOOR GEBOUWEN	0,00	0,00	0,00	0,00	0,00
	421 664	SUBSIDES ET REMBOURSEMENTS PAR L'AUTORITE SUPERIEURE / SUBSIDIES EN TERUGBETALINGEN DOOR DE HOGERE OVERHEDEN	2.100.000,00	0,00	0,00	0,00	-2.100.000,00
	421 684	SUBSIDES POUR TRAVAUX HYDRAULIQUES ET DE VOIRIE / SUBSIDIES VOOR WEGEN EN WATERLOPEN	0,00	0,00	0,00	0,00	0,00
424		Parkings / Parkeerplaatsen					
	424 663	SUBSIDES POUR LES BATIMENTS / SUBSIDIES VOOR GEBOUWEN	0,00	0,00	0,00	0,00	0,00
426		Eclairage public / Openbare verlichting					
	426 560	CAPITAUX DES ENTREPRISES / KAPITAALSOVERDRACHTEN VAN ONDERNEMINGEN	0,00	0,00	0,00	0,00	0,00
	426 664	SUBSIDES ET REMBOURSEMENTS PAR L'AUTORITE SUPERIEURE / SUBSIDIES EN TERUGBETALINGEN DOOR DE HOGERE OVERHEDEN	123.614,00	0,00	0,00	0,00	-123.614,00
429/000/80		Total Transferts / Totaal Overdrachten	2.223.614,00	0,00	0,00	0,00	-2.223.614,00
424		R.E. INVESTISSEMENTS / B.O. INVESTERINGEN Parkings / Parkeerplaatsen					
	424 774	VENTES DE MACHINES ET DE MATERIEL D'EQUIPEMENT	0,00	0,00	0,00	0,00	0,00

F.429- COMMUNICATIONS - VOIRIES / VERKEER EN WATERSTAAT

Code fonctionnel Functionele code	ARTICLE ARTIKEL	RECETTES ONTVANGSTEN	Crédits budgétaires Begrotingskredieten	Droits constatés Vastgestelde rechten	Non-valeurs, irrecouvrables Onverhaalbare - Oninvorderbare	Droits constatés nets Netto- vastgestelde rechten	Droits constatés nets - crédits budgétaires Netto- vastgestelde rechten - begrotingskredieten
		ET D'EXPLOITATION / VERKOOP MACHINES, EXPLOITATIE- EN UITRUSTINGSMATERIEEL					
429/000/81		Total Investissements / Totaal Investeringsen	0,00	0,00	0,00	0,00	0,00
410		R.E. DETTE / B.O. SCHULD					
	410 961	Recherche scientifique pour les communications / Wetenschappelijk onderzoek voor verkeer EMPRUNTS COMMUNAUX / LENINGEN GEMEENTEAANDEEL	106.000,00	4.893,95	0,00	4.893,95	-101.106,05
421		Infrastructure / Infrastructuur.					
	421 961	EMPRUNTS COMMUNAUX / LENINGEN GEMEENTEAANDEEL	2.430.000,00	4.203.212,60	0,00	4.203.212,60	1.773.212,60
423		Signalisation routière / Verkeersregelingen					
	423 961	EMPRUNTS COMMUNAUX / LENINGEN GEMEENTEAANDEEL	40.000,00	0,00	0,00	0,00	-40.000,00
424		Parkings / Parkeerplaatsen					
	424 961	EMPRUNTS COMMUNAUX / LENINGEN GEMEENTEAANDEEL	3.813.000,00	3.621.470,85	0,00	3.621.470,85	-191.529,15
425		Autres équipements de voirie / Diverse weguitrustingen					
	425 961	EMPRUNTS COMMUNAUX / LENINGEN GEMEENTEAANDEEL	0,00	0,00	0,00	0,00	0,00
426		Eclairage public / Openbare verlichting					
	426 961	EMPRUNTS COMMUNAUX / LENINGEN GEMEENTEAANDEEL	0,00	0,00	0,00	0,00	0,00
429/000/82		Total Dette / Totaal Schuld	6.389.000,00	7.829.577,40	0,00	7.829.577,40	1.440.577,40
421		R.E. PRELEVEMENTS / B.O. OVERBOEKINGEN					
	421 995	Infrastructure / Infrastructuur. PRELEVEMENTS SUR LE FONDS DE RESERVES EXTRAORDINAIRES / OVERBOEKING UIT BUITENGEWOON	0,00	0,00	0,00	0,00	0,00

F.429- COMMUNICATIONS - VOIRIES / VERKEER EN WATERSTAAT

Code fonctionnel Functionele code	ARTICLE ARTIKEL	RECETTES ONTVANGSTEN	Crédits budgétaires Begrotingskre dieten	Droits constatés Vastgestelde rechten	Non-valeurs, irrecouvrables Onverhaalbar e - Oninvorderba re	Droits constatés nets Netto- vastgestelde rechten	Droits constatés nets - crédits budgétaires Netto- vastgestelde rechten - begrotingskre dieten
		RESERVEFONDS					
429/000/88		Total Prelevements / Totaal Overboekingen	0,00	0,00	0,00	0,00	0,00
429/000/83		Total R.E. Fonction 429 / Totaal B.O. Fonction 429	8.612.614,00	7.829.577,40	0,00	7.829.577,40	-783.036,60

F.429- COMMUNICATIONS - VOIRIES / VERKEER EN WATERSTAAT							
Code fonctionnel Functionele code	ARTICLE ARTIKEL	DEPENSES UITGAVEN	Crédits budgétaires Begrotingskredieten	Engagements Vastleggingen	Crédits sans emploi Niet gebruikte kredieten	Imputations Aanrekeningen	Crédits transférés Over te dragen kredieten
421		D.E. TRANSFERTS / B.U. OVERDRACHTEN					
	421 615	Infrastructure / Infrastructuur.					
		SUBSIDES D'INVESTISSEMENT ACCORDES / TOEGESTANE	0,00	0,00	0,00	0,00	0,00
		INVESTERINGSSUBSIDIES					
426		Eclairage public / Openbare verlichting					
	426 512	SUBSIDES D'INVESTISSEMENT AUX ENTREPRISES /	123.614,00	123.614,00	0,00	0,00	123.614,00
		INVESTERINGSSUBSIDIES EN SCHADELOOSSTELLINGEN					
		AAN PRIVE-ONDERNEMINGEN					
	426 615	SUBSIDES D'INVESTISSEMENT ACCORDES / TOEGESTANE	0,00	0,00	0,00	0,00	0,00
		INVESTERINGSSUBSIDIES					
429/000/90		Total Transferts / Totaal Overdrachten	123.614,00	123.614,00	0,00	0,00	123.614,00
410		D.E. INVESTISSEMENTS / B.U. INVESTERINGEN					
		Recherche scientifique pour les communications /					
		Wetenschappelijk onderzoek voor verkeer					
	410 733	PLANS D'AMENEGEMENT ET D'URBANISME ET AUTRES	0,00	0,00	0,00	0,00	0,00
		ETUDES / PLANNEN VAN AANLEG, URBANISATIEPLANNEN					
		EN ANDERE STUDIES					
	410 741	ACHATS DE MOBILIER, DE SIGNALISATION ROUTIERE ET	0,00	0,00	0,00	0,00	0,00
		DE PETITS EQUIPEMENTS DE VOIRIE / AANKOOP VAN					
		MEUBILAIR EN VERKEERSSIGNALISATIE					
	410 742	ACHATS DE MATERIEL DE BUREAU / AANKOOP VAN	0,00	0,00	0,00	0,00	0,00
		BUREAUMATERIEEL					
	410 743	ACHATS DE MATERIEL DE TRANSPORT / AANKOOP	6.000,00	3.055,98	2.944,02	0,00	3.055,98
		TRANSPORTMATERIEEL					
	410 744	ACHATS DE MACHINES ET DE MATERIEL D'EQUIPEMENT	0,00	0,00	0,00	0,00	0,00
		ET D'EXPLOITATION / AANKOOP MACHINES, EXPLOITATIE-					
		EN UITRUSTINGSMATERIEEL					
	410 747	ETUDES D'ORGANISATION ADMINISTRATIVE ET DE	100.000,00	83.732,00	16.268,00	0,00	83.732,00
		GESTION / STUDIES INZAKE ADMINISTRATIEVE					
		ORGANISATIE EN BEHEER					
421		Infrastructure / Infrastructuur.					
	421 701	NON-VALEURS DU SERVICE EXTRAORDINAIRE /	0,00	0,00	0,00	0,00	0,00

F.429- COMMUNICATIONS - VOIRIES / VERKEER EN WATERSTAAT

Code fonctionnel Functionele code	ARTICLE ARTIKEL	DEPENSES UITGAVEN	Crédits budgétaires Begrotingskredieten	Engagements Vastleggingen	Crédits sans emploi Niet gebruikte kredieten	Imputations Aanrekeningen	Crédits transférés Over te dragen kredieten
	421 731	ONINBARE POSTEN VAN DE BUITENGEWONE DIENST TRAVAUX DE VOIRIE / WEGENWERKEN	3.500.000,00	2.984.354,88	515.645,12	17.016,88	2.967.338,00
	421 735	ENTRETIEN EXTRAORDINAIRE DE LA VOIRIE ET INFRASTRUCTURE / BUITENGEWOON ONDERHOUD VAN WEGEN EN INFRASTRUCTUUR	800.000,00	13.160,25	786.839,75	0,00	13.160,25
	421 744	ACHATS DE MACHINES ET DE MATERIEL D'EQUIPEMENT ET D'EXPLOITATION / AANKOOP MACHINES, EXPLOITATIE-EN UITRUSTINGSMATERIEEL	30.000,00	2.902,79	27.097,21	0,00	2.902,79
423	421 749	INVESTISSEMENTS MOBILIERS DIVERS / ANDERE ROERENDE INVESTERINGEN	200.000,00	0,00	200.000,00	0,00	0,00
		Signalisation routière / Verkeersregelingen					
424	423 744	ACHATS DE MACHINES ET DE MATERIEL D'EQUIPEMENT ET D'EXPLOITATION / AANKOOP MACHINES, EXPLOITATIE-EN UITRUSTINGSMATERIEEL	40.000,00	0,00	40.000,00	0,00	0,00
		Parkings / Parkeerplaatsen					
	424 723	AMENAGEMENTS DES BATIMENTS / AANPASSINGSWERKEN AAN GEBOUWEN	3.813.000,00	3.787.551,01	25.448,99	213.185,40	3.574.365,61
	424 731	TRAVAUX DE VOIRIE / WEGENWERKEN	0,00	0,00	0,00	0,00	0,00
	424 744	ACHATS DE MACHINES ET DE MATERIEL D'EQUIPEMENT ET D'EXPLOITATION / AANKOOP MACHINES, EXPLOITATIE-EN UITRUSTINGSMATERIEEL	0,00	0,00	0,00	0,00	0,00
425		Autres équipements de voirie / Diverse weguitrustingen					
	425 731	TRAVAUX DE VOIRIE / WEGENWERKEN	0,00	0,00	0,00	0,00	0,00
	425 744	ACHATS DE MACHINES ET DE MATERIEL D'EQUIPEMENT ET D'EXPLOITATION / AANKOOP MACHINES, EXPLOITATIE-EN UITRUSTINGSMATERIEEL	0,00	0,00	0,00	0,00	0,00
426		Eclairage public / Openbare verlichting					
	426 732	TRAVAUX D'INFRASTRUCTURE / INFRASTRUCTUURWERKEN	0,00	0,00	0,00	0,00	0,00
429/000/91		Total Investissements / Totaal Investeringsen	8.489.000,00	6.874.756,91	1.614.243,09	230.202,28	6.644.554,63
423	423 911	D.E. DETTE / B.U. SCHULD Signalisation routière / Verkeersregelingen REMBOURSEMENT DES EMPRUNTS A CHARGE DE LA COMMUNE / AFLOSSING VAN LENINGEN TEN LASTE VAN DE GEMEENTE	0,00	0,00	0,00	0,00	0,00

F.429- COMMUNICATIONS - VOIRIES / VERKEER EN WATERSTAAT

Code fonctionnel Functionele code	ARTICLE ARTIKEL	DEPENSES UITGAVEN	Crédits budgétaires Begrotingskredieten	Engagements Vastleggingen	Crédits sans emploi Niet gebruikte kredieten	Imputations Aanrekeningen	Crédits transférés Over te dragen kredieten
424	424 911	Parkings / Parkeerplaatsen REMBOURSEMENT DES EMPRUNTS A CHARGE DE LA COMMUNE / AFLOSSING VAN LENINGEN TEN LASTE VAN DE GEMEENTE	0,00	0,00	0,00	0,00	0,00
426	426 911	Eclairage public / Openbare verlichting REMBOURSEMENT DES EMPRUNTS A CHARGE DE LA COMMUNE / AFLOSSING VAN LENINGEN TEN LASTE VAN DE GEMEENTE	0,00	0,00	0,00	0,00	0,00
429/000/92		Total Dette / Totaal Schuld	0,00	0,00	0,00	0,00	0,00
424	424 955	D.E. PRELEVEMENTS / B.U. OVERBOEKINGEN Parkings / Parkeerplaatsen PRELEVEMENTS, FONDS DE RESERVES EXTRAORDINAIRES / OVERBOEKINGEN NAAR BUITENGEWOON RESERVEFONDS	0,00	0,00	0,00	0,00	0,00
426	426 955	Eclairage public / Openbare verlichting PRELEVEMENTS, FONDS DE RESERVES EXTRAORDINAIRES / OVERBOEKINGEN NAAR BUITENGEWOON RESERVEFONDS	0,00	0,00	0,00	0,00	0,00
429/000/98		Total Prelevements / Totaal Overboekingen	0,00	0,00	0,00	0,00	0,00
429/000/93		Total D.E. Fonction 429 / Totaal B.U. Fonction 429	8.612.614,00	6.998.370,91	1.614.243,09	230.202,28	6.768.168,63

F.569- INDUSTRIE, COMMERCE ET CLASSES MOYENNES / HANDEL, NIJVERHEID EN MIDDENSTAND							
Code fonctionnel Functionele code	ARTICLE ARTIKEL	RECETTES ONTVANGSTEN	Crédits budgétaires Begrotingskre dieten	Droits constatés Vastgestelde rechten	Non-valeurs, irrécouvrables Onverhaalbar e - Oninvorderba re	Droits constatés nets Netto- vastgestelde rechten	Droits constatés nets - crédits budgétaires Netto- vastgestelde rechten - begrotingskre dieten
520		R.E. DETTE / B.O. SCHULD					
	520 961	Commerce, Artisanat et Industrie / Handel, Ambachten en Industrie					
		EMPRUNTS COMMUNAUX / LENINGEN	62.000,00	79.783,37	0,00	79.783,37	17.783,37
		GEMEENTEAANDEEL					
521		Bourses de comm., halles, marchés / Handelsbeurzen, hallen, markten					
	521 961	EMPRUNTS COMMUNAUX / LENINGEN	0,00	0,00	0,00	0,00	0,00
		GEMEENTEAANDEEL					
569/000/82		Total Dette / Totaal Schuld	62.000,00	79.783,37	0,00	79.783,37	17.783,37
569/000/83		Total R.E. Fonction 569 / Totaal B.O. Fonction 569	62.000,00	79.783,37	0,00	79.783,37	17.783,37

F.569- INDUSTRIE, COMMERCE ET CLASSES MOYENNES / HANDEL, NIJVERHEID EN MIDDENSTAND							
Code fonctionnel Functionele code	ARTICLE ARTIKEL	DEPENSES UITGAVEN	Crédits budgétaires Begrotingskredieten	Engagements Vastleggingen	Crédits sans emploi Niet gebruikte kredieten	Imputations Aanrekeningen	Crédits transférés Over te dragen kredieten
520		D.E. INVESTISSEMENTS / B.U. INVESTERINGEN Commerce, Artisanat et Industrie / Handel, Ambachten en Industrie					
	520 744	ACHATS DE MACHINES ET DE MATERIEL D'EQUIPEMENT ET D'EXPLOITATION / AANKOOP MACHINES, EXPLOITATIE-EN UITRUSTINGSMATERIEEL	62.000,00	62.000,00	0,00	62.000,00	0,00
521		Bourses de comm., halles, marchés / Handelsbeurzen, hallen, markten					
	521 744	ACHATS DE MACHINES ET DE MATERIEL D'EQUIPEMENT ET D'EXPLOITATION / AANKOOP MACHINES, EXPLOITATIE-EN UITRUSTINGSMATERIEEL	0,00	0,00	0,00	0,00	0,00
569/000/91		Total Investissements / Totaal Investerings	62.000,00	62.000,00	0,00	62.000,00	0,00
569/000/93		Total D.E. Fonction 569 / Totaal B.U. Fonction 569	62.000,00	62.000,00	0,00	62.000,00	0,00

F.709- RECETTES ET DEPENSES GENERALES DE L'ENSEIGNEMENT / ALGEMENE ONTVANGSTEN EN UITGAVEN VOOR HET ONDERWIJS							
Code fonctionnel Functionele code	ARTICLE ARTIKEL	RECETTES ONTVANGSTEN	Crédits budgétaires Begrotingskredieten	Droits constatés Vastgestelde rechten	Non-valeurs, irrecouvrables Onverhaalbare - Oninvorderbare	Droits constatés nets Netto- vastgestelde rechten	Droits constatés nets - crédits budgétaires Netto- vastgestelde rechten - begrotingskredieten
700		R.E. TRANSFERTS / B.O. OVERDRACHTEN Recettes et dépenses générales d'enseignement / Niet-verdeelbare ontvangsten en uitgaven voor overwijs					
	700 560	CAPITAUX DES ENTREPRISES / KAPITAALSOVERDRACHTEN VAN ONDERNEMINGEN	0,00	0,00	0,00	0,00	0,00
	700 661	SUBSIDES SCOLAIRES / SUBSIDIES VOOR SCHOOLGEBOUWEN	0,00	0,00	0,00	0,00	0,00
	700 663	SUBSIDES POUR LES BATIMENTS / SUBSIDIES VOOR GEBOUWEN	0,00	192.472,50	0,00	192.472,50	192.472,50
	700 681	SUBSIDES SCOLAIRES / SUBSIDIES VOOR SCHOOLGEBOUWEN	0,00	40.000,00	0,00	40.000,00	40.000,00
709/000/80		Total Transferts / Totaal Overdrachten	0,00	232.472,50	0,00	232.472,50	232.472,50
700		R.E. DETTE / B.O. SCHULD Recettes et dépenses générales d'enseignement / Niet-verdeelbare ontvangsten en uitgaven voor overwijs					
	700 961	EMPRUNTS COMMUNAUX / LENINGEN GEMEENTEAANDEEL	4.301.501,00	2.665.066,69	0,00	2.665.066,69	-1.636.434,31
703		Oeuvres sociales scolaires / Sociale werken voor de scholen					
	703 961	EMPRUNTS COMMUNAUX / LENINGEN GEMEENTEAANDEEL	20.000,00	19.001,88	0,00	19.001,88	-998,12
706		Centre psycho-technique d'orientation professionnelle / Psycho-technisch onderzoek beroepskeuzevoorlichting					
	706 961	EMPRUNTS COMMUNAUX / LENINGEN GEMEENTEAANDEEL	0,00	0,00	0,00	0,00	0,00
709/000/82		Total Dette / Totaal Schuld	4.321.501,00	2.684.068,57	0,00	2.684.068,57	-1.637.432,43
		R.E. PRELEVEMENTS / B.O. OVERBOEKINGEN					

F.709- RECETTES ET DEPENSES GENERALES DE L'ENSEIGNEMENT / ALGEMENE ONTVANGSTEN EN UITGAVEN VOOR HET ONDERWIJS

Code fonctionnel Functionele code	ARTICLE ARTIKEL	RECETTES ONTVANGSTEN	Crédits budgétaires Begrotingskre dieten	Droits constatés Vastgestelde rechten	Non-valeurs, irrécouvrables Onverhaalbar e - Oninvorderba re	Droits constatés nets Netto- vastgestelde rechten	Droits constatés nets - crédits budgétaires Netto- vastgestelde rechten - begrotingskre dieten
700		Recettes et dépenses générales d'enseignement / Niet-verdeelbare ontvangsten en uitgaven voor onderwijs					
	700 995	PRELEVEMENTS SUR LE FONDS DE RESERVES EXTRAORDINAIRES / OVERBOEKING UIT BUITENGEWOON RESERVEFONDS	0,00	1.155,19	0,00	1.155,19	1.155,19
703		Oeuvres sociales scolaires / Sociale werken voor de scholen					
	703 995	PRELEVEMENTS SUR LE FONDS DE RESERVES EXTRAORDINAIRES / OVERBOEKING UIT BUITENGEWOON RESERVEFONDS	0,00	0,00	0,00	0,00	0,00
706		Centre psycho-technique d'orientation professionnelle / Psycho-technisch onderzoek beroepskeuzevoorlichting					
	706 995	PRELEVEMENTS SUR LE FONDS DE RESERVES EXTRAORDINAIRES / OVERBOEKING UIT BUITENGEWOON RESERVEFONDS	200,00	0,00	0,00	0,00	-200,00
709/000/88		Total Prelevements / Totaal Overboekingen	200,00	1.155,19	0,00	1.155,19	955,19
709/000/83		Total R.E. Fonction 709 / Totaal B.O. Fonction 709	4.321.701,00	2.917.696,26	0,00	2.917.696,26	-1.404.004,74

F.709- RECETTES ET DEPENSES GENERALES DE L'ENSEIGNEMENT / ALGEMENE ONTVANGSTEN EN UITGAVEN VOOR HET ONDERWIJS							
Code fonctionnel Functionele code	ARTICLE ARTIKEL	DEPENSES UITGAVEN	Crédits budgétaires Begrotingskre dieten	Engagements Vastleggingen	Crédits sans emploi Niet gebruikte kredieten	Imputations Aanrekening n	Crédits transférés Over te dragen kredieten
700	700 615	D.E. TRANSFERTS / B.U. OVERDRACHTEN Recettes et dépenses générales d'enseignement / Niet-verdeelbare ontvangsten en uitgaven voor overwijs SUBSIDES D'INVESTISSEMENT ACCORDES / TOEGESTANE INVESTERINGSSUBSIDIES	7.860,59	7.860,59	0,00	7.860,59	0,00
709/000/90		Total Transferts / Totaal Overdrachten	7.860,59	7.860,59	0,00	7.860,59	0,00
700		D.E. INVESTISSEMENTS / B.U. INVESTERINGEN Recettes et dépenses générales d'enseignement / Niet-verdeelbare ontvangsten en uitgaven voor overwijs					
	700 723	AMENAGEMENTS DES BATIMENTS / AANPASSINGSWERKEN AAN GEBOUWEN	3.836.001,00	1.948.182,11	1.887.818,89	1.371.442,03	576.740,08
	700 724	MAINTENANCE EXTRAORDINAIRE DES BATIMENTS / BUITENGEWOON ONDERHOUD GEBOUWEN	0,00	0,00	0,00	0,00	0,00
	700 741	ACHATS DE MOBILIER, DE SIGNALISATION ROUTIERE ET DE PETITS EQUIPEMENTS DE VOIRIE / AANKOOP VAN MEUBILAIR EN VERKEERSSIGNALISATIE	100.000,00	51.262,26	48.737,74	32.849,80	18.412,46
	700 742	ACHATS DE MATERIEL DE BUREAU / AANKOOP VAN BUREAUMATERIEEL	60.500,00	51.117,45	9.382,55	27.195,96	23.921,49
	700 744	ACHATS DE MACHINES ET DE MATERIEL D'EQUIPEMENT ET D'EXPLOITATION / AANKOOP MACHINES, EXPLOITATIE- EN UITRUSTINGSMATERIEEL	305.000,00	188.198,28	116.801,72	0,00	188.198,28
703		Oeuvres sociales scolaires / Sociale werken voor de scholen					
	703 723	AMENAGEMENTS DES BATIMENTS / AANPASSINGSWERKEN AAN GEBOUWEN	0,00	0,00	0,00	0,00	0,00
	703 744	ACHATS DE MACHINES ET DE MATERIEL D'EQUIPEMENT ET D'EXPLOITATION / AANKOOP MACHINES, EXPLOITATIE- EN UITRUSTINGSMATERIEEL	20.000,00	4.461,75	15.538,25	938,23	3.523,52
706		Centre psycho-technique d'orientation professionnelle / Psycho- technisch onderzoek beroepskeuzevoorlichting					
	706 741	ACHATS DE MOBILIER, DE SIGNALISATION ROUTIERE ET DE PETITS EQUIPEMENTS DE VOIRIE / AANKOOP VAN MEUBILAIR EN VERKEERSSIGNALISATIE	0,00	0,00	0,00	0,00	0,00

F.709- RECETTES ET DEPENSES GENERALES DE L'ENSEIGNEMENT / ALGEMENE ONTVANGSTEN EN UITGAVEN VOOR HET ONDERWIJS

Code fonctionnel Functionele code	ARTICLE ARTIKEL	DEPENSES UITGAVEN	Crédits budgétaires Begrotingskredieten	Engagements Vastleggingen	Crédits sans emploi Niet gebruikte kredieten	Imputations Aanrekeningen	Crédits transférés Over te dragen kredieten
	706 744	ACHATS DE MACHINES ET DE MATERIEL D'EQUIPEMENT ET D'EXPLOITATION / AANKOOP MACHINES, EXPLOITATIE-EN UITRUSTINGSMATERIEEL	200,00	0,00	200,00	0,00	0,00
709/000/91		Total Investissements / Totaal Investeringsen	4.321.701,00	2.243.221,85	2.078.479,15	1.432.426,02	810.795,83
700		D.E. DETTE / B.U. SCHULD Recettes et dépenses générales d'enseignement / Niet-verdeelbare ontvangsten en uitgaven voor onderwijs					
	700 911	REMBOURSEMENT DES EMPRUNTS A CHARGE DE LA COMMUNE / AFLOSSING VAN LENINGEN TEN LASTE VAN DE GEMEENTE	78.482,71	78.482,71	0,00	78.482,71	0,00
703		Oeuvres sociales scolaires / Sociale werken voor de scholen					
	703 911	REMBOURSEMENT DES EMPRUNTS A CHARGE DE LA COMMUNE / AFLOSSING VAN LENINGEN TEN LASTE VAN DE GEMEENTE	0,00	0,00	0,00	0,00	0,00
709/000/92		Total Dette / Totaal Schuld	78.482,71	78.482,71	0,00	78.482,71	0,00
700		D.E. PRELEVEMENTS / B.U. OVERBOEKINGEN Recettes et dépenses générales d'enseignement / Niet-verdeelbare ontvangsten en uitgaven voor onderwijs					
	700 955	PRELEVEMENTS, FONDS DE RESERVES EXTRAORDINAIRES / OVERBOEKINGEN NAAR BUITENGEWOON RESERVEFONDS	91.159,48	91.159,48	0,00	91.159,48	0,00
709/000/98		Total Prelevements / Totaal Overboekingen	91.159,48	91.159,48	0,00	91.159,48	0,00
709/000/93		Total D.E. Fonction 709 / Totaal B.U. Fonction 709	4.499.203,78	2.420.724,63	2.078.479,15	1.609.928,80	810.795,83

F.729- ENSEIGNEMENT FONDAMENTAL / BASIS ONDERWIJS							
Code fonctionnel Functionele code	ARTICLE ARTIKEL	RECETTES ONTVANGSTEN	Crédits budgétaires Begrotingskre dieten	Droits constatés Vastgestelde rechten	Non-valeurs, irrécouvrables Onverhaalbar e - Oninvorderba re	Droits constatés nets Netto- vastgestelde rechten	Droits constatés nets - crédits budgétaires Netto- vastgestelde rechten - begrotingskre dieten
720		R.E. TRANSFERTS / B.O. OVERDRACHTEN Recettes et dépenses non ventilables / Niet-verdeelbare ontvangsten.					
	720 661	SUBSIDES SCOLAIRES / SUBSIDIES VOOR SCHOOLGEBOUWEN	0,00	0,00	0,00	0,00	0,00
722		Enseignement fondamental / Basisonderwijs					
	722 580	CAPITAUX RECUS DES MENAGES / KAPITAALSOVERDRACHTEN VAN GEZINNEN	0,00	0,00	0,00	0,00	0,00
	722 661	SUBSIDES SCOLAIRES / SUBSIDIES VOOR SCHOOLGEBOUWEN	270.000,00	34.632,00	0,00	34.632,00	-235.368,00
	722 662	SUBSIDES POUR LES EQUIPEMENTS SCOLAIRES / SUBSIDIES VOOR SCHOOLUITRUSTING	0,00	0,00	0,00	0,00	0,00
	722 663	SUBSIDES POUR LES BATIMENTS / SUBSIDIES VOOR GEBOUWEN	0,00	0,00	0,00	0,00	0,00
729/000/80		Total Transferts / Totaal Overdrachten	270.000,00	34.632,00	0,00	34.632,00	-235.368,00
720		R.E. DETTE / B.O. SCHULD Recettes et dépenses non ventilables / Niet-verdeelbare ontvangsten.					
	720 961	EMPRUNTS COMMUNAUX / LENINGEN GEMEENTEAANDEEL	0,00	0,00	0,00	0,00	0,00
722		Enseignement fondamental / Basisonderwijs					
	722 961	EMPRUNTS COMMUNAUX / LENINGEN GEMEENTEAANDEEL	202.200,00	18.703,95	0,00	18.703,95	-183.496,05
729/000/82		Total Dette / Totaal Schuld	202.200,00	18.703,95	0,00	18.703,95	-183.496,05
720		R.E. PRELEVEMENTS / B.O. OVERBOEKINGEN Recettes et dépenses non ventilables / Niet-verdeelbare					

F.729- ENSEIGNEMENT FONDAMENTAL / BASIS ONDERWIJS

Code fonctionnel Functionele code	ARTICLE ARTIKEL	RECETTES ONTVANGSTEN	Crédits budgétaires Begrotingskre dieten	Droits constatés Vastgestelde rechten	Non-valeurs, irrecouvrables Onverhaalbar e - Oninvorderba re	Droits constatés nets Netto- vastgestelde rechten	Droits constatés nets - crédits budgétaires Netto- vastgestelde rechten - begrotingskre dieten
722	720 995	ontvangsten. PRELEVEMENTS SUR LE FONDS DE RESERVES EXTRAORDINAIRES / OVERBOEKING UIT BUITENGEWOON RESERVEFONDS	0,00	0,00	0,00	0,00	0,00
	722 995	Enseignement fondamental / Basisonderwijs PRELEVEMENTS SUR LE FONDS DE RESERVES EXTRAORDINAIRES / OVERBOEKING UIT BUITENGEWOON RESERVEFONDS	32.800,00	2.392,83	0,00	2.392,83	-30.407,17
729/000/88		Total Prelevements / Totaal Overboekingen	32.800,00	2.392,83	0,00	2.392,83	-30.407,17
729/000/83		Total R.E. Fonction 729 / Totaal B.O. Fonction 729	505.000,00	55.728,78	0,00	55.728,78	-449.271,22

F.729- ENSEIGNEMENT FONDAMENTAL / BASIS ONDERWIJS							
Code fonctionnel Functionele code	ARTICLE ARTIKEL	DEPENSES UITGAVEN	Crédits budgétaires Begrotingskredieten	Engagements Vastleggingen	Crédits sans emploi Niet gebruikte kredieten	Imputations Aanrekeningen	Crédits transférés Over te dragen kredieten
720		D.E. INVESTISSEMENTS / B.U. INVESTERINGEN Recettes et dépenses non ventilables / Niet-verdeelbare ontvangsten.					
	720 723	AMENAGEMENTS DES BATIMENTS / AANPASSINGSWERKEN AAN GEBOUWEN	0,00	0,00	0,00	0,00	0,00
	720 741	ACHATS DE MOBILIER, DE SIGNALISATION ROUTIERE ET DE PETITS EQUIPEMENTS DE VOIRIE / AANKOOP VAN MEUBILAIR EN VERKEERSSIGNALISATIE	0,00	0,00	0,00	0,00	0,00
	720 744	ACHATS DE MACHINES ET DE MATERIEL D'EQUIPEMENT ET D'EXPLOITATION / AANKOOP MACHINES, EXPLOITATIE- EN UITRUSTINGSMATERIEEL	0,00	0,00	0,00	0,00	0,00
722		Enseignement fondamental / Basisonderwijs					
	722 723	AMENAGEMENTS DES BATIMENTS / AANPASSINGSWERKEN AAN GEBOUWEN	450.000,00	130.000,00	320.000,00	17.949,75	112.050,25
	722 741	ACHATS DE MOBILIER, DE SIGNALISATION ROUTIERE ET DE PETITS EQUIPEMENTS DE VOIRIE / AANKOOP VAN MEUBILAIR EN VERKEERSSIGNALISATIE	20.000,00	7.730,59	12.269,41	1.605,40	6.125,19
	722 744	ACHATS DE MACHINES ET DE MATERIEL D'EQUIPEMENT ET D'EXPLOITATION / AANKOOP MACHINES, EXPLOITATIE- EN UITRUSTINGSMATERIEEL	35.000,00	28.264,68	6.735,32	18.426,17	9.838,51
729/000/91		Total Investissements / Totaal Investeringsen	505.000,00	165.995,27	339.004,73	37.981,32	128.013,95
720		D.E. DETTE / B.U. SCHULD Recettes et dépenses non ventilables / Niet-verdeelbare ontvangsten.					
	720 911	REMBOURSEMENT DES EMPRUNTS A CHARGE DE LA COMMUNE / AFLOSSING VAN LENINGEN TEN LASTE VAN DE GEMEENTE	0,00	0,00	0,00	0,00	0,00
729/000/92		Total Dette / Totaal Schuld	0,00	0,00	0,00	0,00	0,00
722		D.E. PRELEVEMENTS / B.U. OVERBOEKINGEN Enseignement fondamental / Basisonderwijs					

F.729- ENSEIGNEMENT FONDAMENTAL / BASIS ONDERWIJS

Code fonctionnel Functionele code	ARTICLE ARTIKEL	DEPENSES UITGAVEN	Crédits budgétaires Begrotingskredieten	Engagements Vastleggingen	Crédits sans emploi Niet gebruikte kredieten	Imputations Aanrekeningen	Crédits transférés Over te dragen kredieten
	722 955	PRELEVEMENTS, FONDS DE RESERVES EXTRAORDINAIRES / OVERBOEKINGEN NAAR BUITENGEWOON RESERVEFONDS	0,00	0,00	0,00	0,00	0,00
729/000/98		Total Prelevements / Totaal Overboekingen	0,00	0,00	0,00	0,00	0,00
729/000/93		Total D.E. Fonction 729 / Totaal B.U. Fonction 729	505.000,00	165.995,27	339.004,73	37.981,32	128.013,95

F.739- ENSEIGNEMENT SECONDAIRE / SECUNDAIR ONDERWIJS							
Code fonctionnel Functionele code	ARTICLE ARTIKEL	RECETTES ONTVANGSTEN	Crédits budgétaires Begrotingskre dieten	Droits constatés Vastgestelde rechten	Non-valeurs, irrécouvrables Onverhaalbar e - Oninvorderba re	Droits constatés nets Netto- vastgestelde rechten	Droits constatés nets - crédits budgétaires Netto- vastgestelde rechten - begrotingskre dieten
731		R.E. TRANSFERTS / B.O. OVERDRACHTEN					
	731 661	Enseignement secondaire / Secundair onderwijs SUBSIDES SCOLAIRES / SUBSIDIES VOOR SCHOOLGEBOUWEN	105.000,00	0,00	0,00	0,00	-105.000,00
	731 663	SUBSIDES POUR LES BATIMENTS / SUBSIDIES VOOR GEBOUWEN	0,00	0,00	0,00	0,00	0,00
735		Enseignement professionnel et technique / Beroeps en technisch onderwijs					
	735 661	SUBSIDES SCOLAIRES / SUBSIDIES VOOR SCHOOLGEBOUWEN	0,00	27.557,00	0,00	27.557,00	27.557,00
	735 662	SUBSIDES POUR LES EQUIPEMENTS SCOLAIRES / SUBSIDIES VOOR SCHOOLUITRUSTING	0,00	0,00	0,00	0,00	0,00
	735 685	SUBSIDES SPECIFIQUES / SPECIFIEKE SUBSIDIES	0,00	0,00	0,00	0,00	0,00
739/000/80		Total Transferts / Totaal Overdrachten	105.000,00	27.557,00	0,00	27.557,00	-77.443,00
731		R.E. DETTE / B.O. SCHULD					
	731 961	Enseignement secondaire / Secundair onderwijs EMPRUNTS COMMUNAUX / LENINGEN GEMEENTEAANDEEL	963.406,00	6.420,41	0,00	6.420,41	-956.985,59
734		Enseignement artistique / Kunstonderwijs					
	734 961	EMPRUNTS COMMUNAUX / LENINGEN GEMEENTEAANDEEL	9.000,00	6.603,36	0,00	6.603,36	-2.396,64
735		Enseignement professionnel et technique / Beroeps en technisch onderwijs					
	735 961	EMPRUNTS COMMUNAUX / LENINGEN GEMEENTEAANDEEL	60.143,00	14.374,80	0,00	14.374,80	-45.768,20
739/000/82		Total Dette / Totaal Schuld	1.032.549,00	27.398,57	0,00	27.398,57	-1.005.150,43

F.739- ENSEIGNEMENT SECONDAIRE / SECUNDAIR ONDERWIJS

Code fonctionnel Functionele code	ARTICLE ARTIKEL	RECETTES ONTVANGSTEN	Crédits budgétaires Begrotingskredieten	Droits constatés Vastgestelde rechten	Non-valeurs, irrecouvrables Onverhaalbare - Oninvorderbare	Droits constatés nets Netto- vastgestelde rechten	Droits constatés nets - crédits budgétaires Netto- vastgestelde rechten - begrotingskredieten
734	734 995	R.E. PRELEVEMENTS / B.O. OVERBOEKINGEN Enseignement artistique / Kunstonderwijs PRELEVEMENTS SUR LE FONDS DE RESERVES EXTRAORDINAIRES / OVERBOEKING UIT BUITENGEWOON RESERVEFONDS	0,00	807,50	0,00	807,50	807,50
735	735 995	Enseignement professionnel et technique / Beroeps en technisch onderwijs PRELEVEMENTS SUR LE FONDS DE RESERVES EXTRAORDINAIRES / OVERBOEKING UIT BUITENGEWOON RESERVEFONDS	19.857,00	6.564,25	0,00	6.564,25	-13.292,75
739/000/88		Total Prelevements / Totaal Overboekingen	19.857,00	7.371,75	0,00	7.371,75	-12.485,25
739/000/83		Total R.E. Fonction 739 / Totaal B.O. Fonction 739	1.157.406,00	62.327,32	0,00	62.327,32	-1.095.078,68

F.739- ENSEIGNEMENT SECONDAIRE / SECUNDAIR ONDERWIJS							
Code fonctionnel Functionele code	ARTICLE ARTIKEL	DEPENSES UITGAVEN	Crédits budgétaires Begrotingskredieten	Engagements Vastleggingen	Crédits sans emploi Niet gebruikte kredieten	Imputations Aanrekeningen	Crédits transférés Over te dragen kredieten
735	735 615	D.E. TRANSFERTS / B.U. OVERDRACHTEN Enseignement professionnel et technique / Beroeps en technisch onderwijs SUBSIDES D'INVESTISSEMENT ACCORDES / TOEGESTANE INVESTERINGSSUBSIDIES	143,28	143,28	0,00	143,28	0,00
739/000/90		Total Transferts / Totaal Overdrachten	143,28	143,28	0,00	143,28	0,00
731	731 712 731 723 731 724 731 744	D.E. INVESTISSEMENTS / B.U. INVESTERINGEN Enseignement secondaire / Secundair onderwijs ACHATS DE BATIMENTS / AANKOOP VAN GEBOUWEN AMENAGEMENTS DES BATIMENTS / AANPASSINGSWERKEN AAN GEBOUWEN MAINTENANCE EXTRAORDINAIRE DES BATIMENTS / BUITENGEWOON ONDERHOUD GEBOUWEN ACHATS DE MACHINES ET DE MATERIEL D'EQUIPEMENT ET D'EXPLOITATION / AANKOOP MACHINES, EXPLOITATIE- EN UITRUSTINGSMATERIEEL	12.102,00 1.050.004,00 0,00 6.300,00	12.031,92 380.000,00 0,00 0,00	70,08 670.004,00 0,00 6.300,00	12.031,92 0,00 0,00 0,00	0,00 380.000,00 0,00 0,00
734	734 744	Enseignement artistique / Kunstonderwijs ACHATS DE MACHINES ET DE MATERIEL D'EQUIPEMENT ET D'EXPLOITATION / AANKOOP MACHINES, EXPLOITATIE- EN UITRUSTINGSMATERIEEL	9.000,00	2.499,08	6.500,92	807,50	1.691,58
735	735 701 735 723 735 744	Enseignement professionnel et technique / Beroeps en technisch onderwijs NON-VALEURS DU SERVICE EXTRAORDINAIRE / ONINBARE POSTEN VAN DE BUITENGEWONE DIENST AMENAGEMENTS DES BATIMENTS / AANPASSINGSWERKEN AAN GEBOUWEN ACHATS DE MACHINES ET DE MATERIEL D'EQUIPEMENT ET D'EXPLOITATION / AANKOOP MACHINES, EXPLOITATIE- EN UITRUSTINGSMATERIEEL	0,00 0,00 80.000,00	0,00 0,00 40.131,83	0,00 0,00 39.868,17	0,00 0,00 6.564,25	0,00 0,00 33.567,58
739/000/91		Total Investissements / Totaal Investerings	1.157.406,00	434.662,83	722.743,17	19.403,67	415.259,16

F.739- ENSEIGNEMENT SECONDAIRE / SECUNDAIR ONDERWIJS

Code fonctionnel Functionele code	ARTICLE ARTIKEL	DEPENSES UITGAVEN	Crédits budgétaires Begrotingskredieten	Engagements Vastleggingen	Crédits sans emploi Niet gebruikte kredieten	Imputations Aanrekeningen	Crédits transférés Over te dragen kredieten
735	735 955	D.E. PRELEVEMENTS / B.U. OVERBOEKINGEN Enseignement professionnel et technique / Beroeps en technisch onderwijs PRELEVEMENTS, FONDS DE RESERVES EXTRAORDINAIRES / OVERBOEKINGEN NAAR BUITENGEWOON RESERVEFONDS	0,00	0,00	0,00	0,00	0,00
739/000/98		Total Prelevements / Totaal Overboekingen	0,00	0,00	0,00	0,00	0,00
739/000/93		Total D.E. Fonction 739 / Totaal B.U. Fonction 739	1.157.549,28	434.806,11	722.743,17	19.546,95	415.259,16

F.749- ENSEIGNEMENT SCIENTIFIQUE / WETENSCHAPPELIJK ONDERWIJS							
Code fonctionnel Functionele code	ARTICLE ARTIKEL	RECETTES ONTVANGSTEN	Crédits budgétaires Begrotingskre dieten	Droits constatés Vastgestelde rechten	Non-valeurs, irrecouvrables Onverhaalbar e - Oninvorderba re	Droits constatés nets Netto- vastgestelde rechten	Droits constatés nets - crédits budgétaires Netto- vastgestelde rechten - begrotingskre dieten
741		R.E. TRANSFERTS / B.O. OVERDRACHTEN Enseignement supérieur non universitaire / Niet-universitair hoger onderwijs					
	741 560	CAPITAUX DES ENTREPRISES / KAPITAALSOVERDRACHTEN VAN ONDERNEMINGEN	0,00	0,00	0,00	0,00	0,00
	741 661	SUBSIDES SCOLAIRES / SUBSIDIES VOOR SCHOOLGEBOUWEN	0,00	0,00	0,00	0,00	0,00
749/000/80		Total Transferts / Totaal Overdrachten	0,00	0,00	0,00	0,00	0,00
741		R.E. DETTE / B.O. SCHULD Enseignement supérieur non universitaire / Niet-universitair hoger onderwijs					
	741 961	EMPRUNTS COMMUNAUX / LENINGEN GEMEENTEAANDEEL	1.600,00	0,00	0,00	0,00	-1.600,00
749/000/82		Total Dette / Totaal Schuld	1.600,00	0,00	0,00	0,00	-1.600,00
741		R.E. PRELEVEMENTS / B.O. OVERBOEKINGEN Enseignement supérieur non universitaire / Niet-universitair hoger onderwijs					
	741 995	PRELEVEMENTS SUR LE FONDS DE RESERVES EXTRAORDINAIRES / OVERBOEKING UIT BUITENGEWOON RESERVEFONDS	0,00	869,50	0,00	869,50	869,50
749/000/88		Total Prelevements / Totaal Overboekingen	0,00	869,50	0,00	869,50	869,50
749/000/83		Total R.E. Fonction 749 / Totaal B.O. Fonction 749	1.600,00	869,50	0,00	869,50	-730,50

F.749- ENSEIGNEMENT SCIENTIFIQUE / WETENSCHAPPELIJK ONDERWIJS							
Code fonctionnel Functionele code	ARTICLE ARTIKEL	DEPENSES UITGAVEN	Crédits budgétaires Begrotingskredieten	Engagements Vastleggingen	Crédits sans emploi Niet gebruikte kredieten	Imputations Aanrekening en	Crédits transférés Over te dragen kredieten
741		D.E. INVESTISSEMENTS / B.U. INVESTERINGEN Enseignement supérieur non universitaire / Niet-universitair hoger onderwijs					
	741 723	AMENAGEMENTS DES BATIMENTS / AANPASSINGSWERKEN AAN GEBOUWEN	0,00	0,00	0,00	0,00	0,00
	741 744	ACHATS DE MACHINES ET DE MATERIEL D'EQUIPEMENT ET D'EXPLOITATION / AANKOOP MACHINES, EXPLOITATIE- EN UITRUSTINGSMATERIEEL	1.600,00	869,50	730,50	869,50	0,00
749/000/91		Total Investissements / Totaal Investeringsen	1.600,00	869,50	730,50	869,50	0,00
741		D.E. PRELEVEMENTS / B.U. OVERBOEKINGEN Enseignement supérieur non universitaire / Niet-universitair hoger onderwijs					
	741 955	PRELEVEMENTS, FONDS DE RESERVES EXTRAORDINAIRES / OVERBOEKINGEN NAAR BUITENGEWOON RESERVEFONDS	0,00	0,00	0,00	0,00	0,00
749/000/98		Total Prelevements / Totaal Overboekingen	0,00	0,00	0,00	0,00	0,00
749/000/93		Total D.E. Fonction 749 / Totaal B.U. Fonction 749	1.600,00	869,50	730,50	869,50	0,00

F.759- ENSEIGNEMENT SPECIAL / BUITENGEWOON ONDERWIJS							
Code fonctionnel Functionele code	ARTICLE ARTIKEL	RECETTES ONTVANGSTEN	Crédits budgétaires Begrotingskre dieten	Droits constatés Vastgestelde rechten	Non-valeurs, irrécouvrables Onverhaalbar e - Oninvorderba re	Droits constatés nets Netto- vastgestelde rechten	Droits constatés nets - crédits budgétaires Netto- vastgestelde rechten - begrotingskre dieten
751	751 661	R.E. TRANSFERTS / B.O. OVERDRACHTEN Enseignement spécial primaire / Buitengewoon lager onderwijs SUBSIDES SCOLAIRES / SUBSIDIES VOOR SCHOOLGEBOUWEN	0,00	19.957,00	0,00	19.957,00	19.957,00
759/000/80		Total Transferts / Totaal Overdrachten	0,00	19.957,00	0,00	19.957,00	19.957,00
751	751 961	R.E. DETTE / B.O. SCHULD Enseignement spécial primaire / Buitengewoon lager onderwijs EMPRUNTS COMMUNAUX / LENINGEN GEMEENTEAANDEEL	302.000,00	7.873,92	0,00	7.873,92	-294.126,08
752	752 961	Enseignement special technique Edmond Peeters / Bijzonder technisch onderwijs Edmond Peeters EMPRUNTS COMMUNAUX / LENINGEN GEMEENTEAANDEEL	0,00	0,00	0,00	0,00	0,00
759/000/82		Total Dette / Totaal Schuld	302.000,00	7.873,92	0,00	7.873,92	-294.126,08
751	751 995	R.E. PRELEVEMENTS / B.O. OVERBOEKINGEN Enseignement spécial primaire / Buitengewoon lager onderwijs PRELEVEMENTS SUR LE FONDS DE RESERVES EXTRAORDINAIRES / OVERBOEKING UIT BUITENGEWOON RESERVEFONDS	400,00	0,00	0,00	0,00	-400,00
752	752 995	Enseignement special technique Edmond Peeters / Bijzonder technisch onderwijs Edmond Peeters PRELEVEMENTS SUR LE FONDS DE RESERVES EXTRAORDINAIRES / OVERBOEKING UIT BUITENGEWOON RESERVEFONDS	0,00	0,00	0,00	0,00	0,00
759/000/88		Total Prelevements / Totaal Overboekingen	400,00	0,00	0,00	0,00	-400,00

F.759- ENSEIGNEMENT SPECIAL / BUITENGEWOON ONDERWIJS

Code fonctionnel Functionele code	ARTICLE ARTIKEL	RECETTES ONTVANGSTEN	Crédits budgétaires Begrotingskre dieten	Droits constatés Vastgestelde rechten	Non-valeurs, irrecouvrables Onverhaalbar e - Oninvorderba re	Droits constatés nets Netto- vastgestelde rechten	Droits constatés nets - crédits budgétaires Netto- vastgestelde rechten - begrotingskre dieten
759/000/83		Total R.E. Fonction 759 / Totaal B.O. Fonction 759	302.400,00	27.830,92	0,00	27.830,92	-274.569,08

F.759- ENSEIGNEMENT SPECIAL / BUITENGEWOON ONDERWIJS							
Code fonctionnel Functionele code	ARTICLE ARTIKEL	DEPENSES UITGAVEN	Crédits budgétaires Begrotingskredieten	Engagements Vastleggingen	Crédits sans emploi Niet gebruikte kredieten	Imputations Aanrekeningen	Crédits transférés Over te dragen kredieten
752	752 615	D.E. TRANSFERTS / B.U. OVERDRACHTEN Enseignement special technique Edmond Peeters / Bijzonder technisch onderwijs Edmond Peeters SUBSIDES D'INVESTISSEMENT ACCORDES / TOEGESTANE INVESTERINGSSUBSIDIES	0,00	0,00	0,00	0,00	0,00
759/000/90		Total Transferts / Totaal Overdrachten	0,00	0,00	0,00	0,00	0,00
751	751 723	D.E. INVESTISSEMENTS / B.U. INVESTERINGEN Enseignement spécial primaire / Buitengewoon lager onderwijs AMENAGEMENTS DES BATIMENTS / AANPASSINGSWERKEN AAN GEBOUWEN	250.000,00	0,00	250.000,00	0,00	0,00
	751 744	ACHATS DE MACHINES ET DE MATERIEL D'EQUIPEMENT ET D'EXPLOITATION / AANKOOP MACHINES, EXPLOITATIE-EN UITRUSTINGSMATERIEEL	52.400,00	44.530,97	7.869,03	9.828,07	34.702,90
752	752 744	Enseignement special technique Edmond Peeters / Bijzonder technisch onderwijs Edmond Peeters ACHATS DE MACHINES ET DE MATERIEL D'EQUIPEMENT ET D'EXPLOITATION / AANKOOP MACHINES, EXPLOITATIE-EN UITRUSTINGSMATERIEEL	0,00	0,00	0,00	0,00	0,00
759/000/91		Total Investissements / Totaal Investeringsen	302.400,00	44.530,97	257.869,03	9.828,07	34.702,90
751	751 911	D.E. DETTE / B.U. SCHULD Enseignement spécial primaire / Buitengewoon lager onderwijs REMBOURSEMENT DES EMPRUNTS A CHARGE DE LA COMMUNE / AFLOSSING VAN LENINGEN TEN LASTE VAN DE GEMEENTE	0,00	0,00	0,00	0,00	0,00
759/000/92		Total Dette / Totaal Schuld	0,00	0,00	0,00	0,00	0,00
759/000/93		Total D.E. Fonction 759 / Totaal B.U. Fonction 759	302.400,00	44.530,97	257.869,03	9.828,07	34.702,90

F.769- JEUNESSE, EDUCATION POPULAIRE, SPORTS & LOISIRS / JEUGDZORG, VOLKSOPLEIDING, SPORT & RECREATIE							
Code fonctionnel Functionele code	ARTICLE ARTIKEL	RECETTES ONTVANGSTEN	Crédits budgétaires Begrotingskre dieten	Droits constatés Vastgestelde rechten	Non-valeurs, irrécouvrables Onverhaalbar e - Oninvorderba re	Droits constatés nets Netto- vastgestelde rechten	Droits constatés nets - crédits budgétaires Netto- vastgestelde rechten - begrotingskre dieten
762		R.E. TRANSFERTS / B.O. OVERDRACHTEN					
	762 560	Culture et loisirs / Cultuur en ontspanning					
		CAPITAUX DES ENTREPRISES /	0,00	0,00	0,00	0,00	0,00
		KAPITAALSOVERDRACHTEN VAN ONDERNEMINGEN					
	762 663	SUBSIDES POUR LES BATIMENTS / SUBSIDIES VOOR	0,00	0,00	0,00	0,00	0,00
		GEBOUWEN					
764		Sport et éducation physique / Sport en lichamelijke opvoeding					
	764 661	SUBSIDES SCOLAIRES / SUBSIDIES VOOR	270.000,00	0,00	0,00	0,00	-270.000,00
		SCHOOLGEBOUWEN					
	764 663	SUBSIDES POUR LES BATIMENTS / SUBSIDIES VOOR	1.860.000,00	0,00	0,00	0,00	-1.860.000,00
		GEBOUWEN					
	764 665	SUBSIDES SPECIFIQUES ET REMBOURSEMENTS /	0,00	0,00	0,00	0,00	0,00
		SPECIFIEKE SUBSIDIES EN TERUGBETALINGEN					
766		Parcs et plantations / Parken en plantsoenen					
	766 661	SUBSIDES SCOLAIRES / SUBSIDIES VOOR	1.880.000,00	0,00	0,00	0,00	-1.880.000,00
		SCHOOLGEBOUWEN					
767		Bibliothèques, ludothèques et médiathèques / Bibliotheken, liedo- en mediatheken					
	767 663	SUBSIDES POUR LES BATIMENTS / SUBSIDIES VOOR	0,00	0,00	0,00	0,00	0,00
		GEBOUWEN					
	767 665	SUBSIDES SPECIFIQUES ET REMBOURSEMENTS /	0,00	0,00	0,00	0,00	0,00
		SPECIFIEKE SUBSIDIES EN TERUGBETALINGEN					
	767 685	SUBSIDES SPECIFIQUES / SPECIFIEKE SUBSIDIES	0,00	25.000,00	0,00	25.000,00	25.000,00
769/000/80		Total Transferts / Totaal Overdrachten	4.010.000,00	25.000,00	0,00	25.000,00	-3.985.000,00
760		R.E. DETTE / B.O. SCHULD					
		Recettes et dépenses non ventilables-cent.récr.gén / Niet- verdeelb.ontv.en uitg.;recrea.-multifunc.-cen					
	760 961	EMPRUNTS COMMUNAUX / LENINGEN	0,00	0,00	0,00	0,00	0,00

F.769- JEUNESSE, EDUCATION POPULAIRE, SPORTS & LOISIRS / JEUGDZORG, VOLKSOPLEIDING, SPORT & RECREATIE

Code fonctionnel Functionele code	ARTICLE ARTIKEL	RECETTES ONTVANGSTEN	Crédits budgétaires Begrotingskre dieten	Droits constatés Vastgestelde rechten	Non-valeurs, irrecouvrables Onverhaalbar e - Oninvorderba re	Droits constatés nets Netto- vastgestelde rechten	Droits constatés nets - crédits budgétaires Netto- vastgestelde rechten - begrotingskre dieten
761	761 961	GEMEENTEAANDEEL Jeunesse / Jeugdzorg EMPRUNTS COMMUNAUX / LENINGEN	170.000,00	80.878,17	0,00	80.878,17	-89.121,83
762	762 961	GEMEENTEAANDEEL Culture et loisirs / Cultuur en ontspanning EMPRUNTS COMMUNAUX / LENINGEN	75.774,00	40.123,60	0,00	40.123,60	-35.650,40
763	763 961	GEMEENTEAANDEEL Fêtes et manifestations / Feesten en plechtigheden EMPRUNTS COMMUNAUX / LENINGEN	50.000,00	48.123,31	0,00	48.123,31	-1.876,69
764	764 961	GEMEENTEAANDEEL Sport et éducation physique / Sport en lichamelijke opvoeding EMPRUNTS COMMUNAUX / LENINGEN	2.075.000,00	292.037,41	0,00	292.037,41	-1.782.962,59
765	765 961	GEMEENTEAANDEEL Délassements de plein air / Openluchtrecreatie. EMPRUNTS COMMUNAUX / LENINGEN	0,00	0,00	0,00	0,00	0,00
766	766 961	GEMEENTEAANDEEL Parcs et plantations / Parken en plantsoenen EMPRUNTS COMMUNAUX / LENINGEN	627.000,00	27.882,45	0,00	27.882,45	-599.117,55
767	767 961	GEMEENTEAANDEEL Bibliothèques, ludothèques et médiathèques / Bibliotheken, liedo- en mediatheken EMPRUNTS COMMUNAUX / LENINGEN	59.000,00	48.271,98	0,00	48.271,98	-10.728,02
769/000/82		Total Dette / Totaal Schuld	3.056.774,00	537.316,92	0,00	537.316,92	-2.519.457,08
761	761 995	R.E. PRELEVEMENTS / B.O. OVERBOEKINGEN Jeunesse / Jeugdzorg PRELEVEMENTS SUR LE FONDS DE RESERVES EXTRAORDINAIRES / OVERBOEKING UIT BUITENGEWOON RESERVEFONDS	0,00	709,57	0,00	709,57	709,57
762		Culture et loisirs / Cultuur en ontspanning					

F.769- JEUNESSE, EDUCATION POPULAIRE, SPORTS & LOISIRS / JEUGDZORG, VOLKSOPLEIDING, SPORT & RECREATIE

Code fonctionnel Functionele code	ARTICLE ARTIKEL	RECETTES ONTVANGSTEN	Crédits budgétaires Begrotingskre dieten	Droits constatés Vastgestelde rechten	Non-valeurs, irrecouvrables Onverhaalbar e - Oninvorderba re	Droits constatés nets Netto- vastgestelde rechten	Droits constatés nets - crédits budgétaires Netto- vastgestelde rechten - begrotingskre dieten
	762 995	PRELEVEMENTS SUR LE FONDS DE RESERVES EXTRAORDINAIRES / OVERBOEKING UIT BUITENGEWOON RESERVEFONDS	1.000,00	0,00	0,00	0,00	-1.000,00
764		Sport et éducation physique / Sport en lichamelijke opvoeding					
	764 995	PRELEVEMENTS SUR LE FONDS DE RESERVES EXTRAORDINAIRES / OVERBOEKING UIT BUITENGEWOON RESERVEFONDS	1,00	0,00	0,00	0,00	-1,00
766		Parcs et plantations / Parken en plantsoenen					
	766 995	PRELEVEMENTS SUR LE FONDS DE RESERVES EXTRAORDINAIRES / OVERBOEKING UIT BUITENGEWOON RESERVEFONDS	0,00	36.571,66	0,00	36.571,66	36.571,66
767		Bibliothèques, ludothèques et médiathèques / Bibliotheken, liedo- en mediatheken					
	767 995	PRELEVEMENTS SUR LE FONDS DE RESERVES EXTRAORDINAIRES / OVERBOEKING UIT BUITENGEWOON RESERVEFONDS	0,00	1.715,33	0,00	1.715,33	1.715,33
769/000/88		Total Prelevements / Totaal Overboekingen	1.001,00	38.996,56	0,00	38.996,56	37.995,56
769/000/83		Total R.E. Fonction 769 / Totaal B.O. Fonction 769	7.067.775,00	601.313,48	0,00	601.313,48	-6.466.461,52

F.769- JEUNESSE, EDUCATION POPULAIRE, SPORTS & LOISIRS / JEUGDZORG, VOLKSOPLEIDING, SPORT & RECREATIE							
Code fonctionnel Functionele code	ARTICLE ARTIKEL	DEPENSES UITGAVEN	Crédits budgétaires Begrotingskredieten	Engagements Vastleggingen	Crédits sans emploi Niet gebruikte kredieten	Imputations Aanrekeningen	Crédits transférés Over te dragen kredieten
761		D.E. TRANSFERTS / B.U. OVERDRACHTEN					
	761 615	Jeunesse / Jeugd zorg SUBSIDES D'INVESTISSEMENT ACCORDES / TOEGESTANE INVESTERINGSSUBSIDIES	0,00	0,00	0,00	0,00	0,00
762		Culture et loisirs / Cultuur en ontspanning					
	762 512	SUBSIDES D'INVESTISSEMENT AUX ENTREPRISES / INVESTERINGSSUBSIDIES EN SCHADELOOSSTELLINGEN AAN PRIVE-ONDERNEMINGEN	0,00	0,00	0,00	0,00	0,00
764		Sport et éducation physique / Sport en lichamelijke opvoeding					
	764 615	SUBSIDES D'INVESTISSEMENT ACCORDES / TOEGESTANE INVESTERINGSSUBSIDIES	0,00	0,00	0,00	0,00	0,00
766		Parcs et plantations / Parken en plantsoenen					
	766 522	SUBSIDES ACCORDES AUX MENAGES / INVESTERINGSSUBSIDIES EN SCHADELOOSSTELLINGEN AAN GEZINNEN	45.000,00	37.986,58	7.013,42	36.571,66	1.414,92
769/000/90		Total Transferts / Totaal Overdrachten	45.000,00	37.986,58	7.013,42	36.571,66	1.414,92
760		D.E. INVESTISSEMENTS / B.U. INVESTERINGEN					
	760 741	Recettes et dépenses non ventilables-cent.récr.gén / Niet- verdeelb.ontv.en uitg.;recrea.-multifunc.-cen ACHATS DE MOBILIER, DE SIGNALISATION ROUTIERE ET DE PETITS EQUIPEMENTS DE VOIRIE / AANKOOP VAN MEUBILAIR EN VERKEERSSIGNALISATIE	0,00	0,00	0,00	0,00	0,00
761		Jeunesse / Jeugd zorg					
	761 721	AMENAGEMENTS DES TERRAINS / AANLEG VAN GRONDEN	20.000,00	0,00	20.000,00	0,00	0,00
	761 741	ACHATS DE MOBILIER, DE SIGNALISATION ROUTIERE ET DE PETITS EQUIPEMENTS DE VOIRIE / AANKOOP VAN MEUBILAIR EN VERKEERSSIGNALISATIE	50.000,00	0,00	50.000,00	0,00	0,00
	761 744	ACHATS DE MACHINES ET DE MATERIEL D'EQUIPEMENT ET D'EXPLOITATION / AANKOOP MACHINES, EXPLOITATIE- EN UITRUSTINGSMATERIEEL	100.000,00	709,57	99.290,43	709,57	0,00
	761 745	MAINTENANCE EXTRAORDINAIRE MATERIEL DE TRANSPORT ET D'EXPLOITATION / BUITENGEWOON	0,00	0,00	0,00	0,00	0,00

F.769- JEUNESSE, EDUCATION POPULAIRE, SPORTS & LOISIRS / JEUGDZORG, VOLKSOPLEIDING, SPORT & RECREATIE

Code fonctionnel Functionele code	ARTICLE ARTIKEL	DEPENSES UITGAVEN	Crédits budgétaires Begrotingskre dieten	Engagements Vastleggingen	Crédits sans emploi Niet gebruikte kredieten	Imputations Aanrekeninge n	Crédits transférés Over te dragen kredieten
762		ONDERHOUD VAN TRANSPORT- EN EXPLOITATIEMATERIEEL IN HET ALGEMEEN Culture et loisirs / Cultuur en ontspanning					
	762 723	AMENAGEMENTS DES BATIMENTS / AANPASSINGSWERKEN AAN GEBOUWEN	0,00	0,00	0,00	0,00	0,00
	762 741	ACHATS DE MOBILIER, DE SIGNALISATION ROUTIERE ET DE PETITS EQUIPEMENTS DE VOIRIE / AANKOOP VAN MEUBILAIR EN VERKEERSSIGNALISATIE	14.370,00	14.367,17	2,83	0,00	14.367,17
	762 744	ACHATS DE MACHINES ET DE MATERIEL D'EQUIPEMENT ET D'EXPLOITATION / AANKOOP MACHINES, EXPLOITATIE- EN UITRUSTINGSMATERIEEL	62.404,00	42.315,20	20.088,80	29.911,20	12.404,00
	762 749	INVESTISSEMENTS MOBILIERS DIVERS / ANDERE ROERENDE INVESTERINGEN	0,00	0,00	0,00	0,00	0,00
763		Fêtes et manifestations / Feesten en plechtigheden					
	763 744	ACHATS DE MACHINES ET DE MATERIEL D'EQUIPEMENT ET D'EXPLOITATION / AANKOOP MACHINES, EXPLOITATIE- EN UITRUSTINGSMATERIEEL	50.000,00	0,00	50.000,00	0,00	0,00
764		Sport et éducation physique / Sport en lichamelijke opvoeding					
	764 721	AMENAGEMENTS DES TERRAINS / AANLEG VAN GRONDEN	550.000,00	0,00	550.000,00	0,00	0,00
	764 722	CONSTRUCTIONS DE BATIMENTS / OPRICHTING VAN GEBOUWEN	0,00	0,00	0,00	0,00	0,00
	764 723	AMENAGEMENTS DES BATIMENTS / AANPASSINGSWERKEN AAN GEBOUWEN	3.580.001,00	999.593,68	2.580.407,32	48.729,25	950.864,43
	764 724	MAINTENANCE EXTRAORDINAIRE DES BATIMENTS / BUITENGEWOON ONDERHOUD GEBOUWEN	0,00	0,00	0,00	0,00	0,00
	764 725	EQUIPEMENTS, PLANTATIONS ET MAINTENANCE EXTRAORDINAIRE DES T / UITRUSTING, BEPLANTING EN BUITENGEWOON ONDERHOUD VAN GRONDEN	0,00	0,00	0,00	0,00	0,00
	764 743	ACHATS DE MATERIEL DE TRANSPORT / AANKOOP TRANSPORTMATERIEEL	0,00	0,00	0,00	0,00	0,00
	764 744	ACHATS DE MACHINES ET DE MATERIEL D'EQUIPEMENT ET D'EXPLOITATION / AANKOOP MACHINES, EXPLOITATIE- EN UITRUSTINGSMATERIEEL	75.000,00	35.611,99	39.388,01	10.906,46	24.705,53
765		Délassements de plein air / Openluchtrecreatie.					
	765 721	AMENAGEMENTS DES TERRAINS / AANLEG VAN GRONDEN	0,00	0,00	0,00	0,00	0,00
766		Parcs et plantations / Parken en plantsoenen					
	766 711	ACHATS DE TERRAINS / AANKOOP VAN GRONDEN	0,00	0,00	0,00	0,00	0,00

F.769- JEUNESSE, EDUCATION POPULAIRE, SPORTS & LOISIRS / JEUGDZORG, VOLKSOPLEIDING, SPORT & RECREATIE

Code fonctionnel Functionele code	ARTICLE ARTIKEL	DEPENSES UITGAVEN	Crédits budgétaires Begrotingskredieten	Engagements Vastleggingen	Crédits sans emploi Niet gebruikte kredieten	Imputations Aanrekeningen	Crédits transférés Over te dragen kredieten
767	766 725	EQUIPEMENTS, PLANTATIONS ET MAINTENANCE EXTRAORDINAIRE DES T / UITRUSTING, BEPLANTING EN BUITENGEWOON ONDERHOUD VAN GRONDEN	2.350.000,00	0,00	2.350.000,00	0,00	0,00
	766 734	PLANTATIONS DE VOIRIE / WEGBEPLANTINGEN	50.000,00	18.470,74	31.529,26	0,00	18.470,74
	766 741	ACHATS DE MOBILIER, DE SIGNALISATION ROUTIERE ET DE PETITS EQUIPEMENTS DE VOIRIE / AANKOOP VAN MEUBILAIR EN VERKEERSSIGNALISATIE	0,00	0,00	0,00	0,00	0,00
	766 744	ACHATS DE MACHINES ET DE MATERIEL D'EQUIPEMENT ET D'EXPLOITATION / AANKOOP MACHINES, EXPLOITATIE-EN UITRUSTINGSMATERIEEL	62.000,00	0,00	62.000,00	0,00	0,00
		Bibliothèques, ludothèques et médiathèques / Bibliotheken, liedoen mediatheken					
	767 712	ACHATS DE BATIMENTS / AANKOOP VAN GEBOUWEN	0,00	0,00	0,00	0,00	0,00
	767 723	AMENAGEMENTS DES BATIMENTS / AANPASSINGSWERKEN AAN GEBOUWEN	0,00	0,00	0,00	0,00	0,00
	767 741	ACHATS DE MOBILIER, DE SIGNALISATION ROUTIERE ET DE PETITS EQUIPEMENTS DE VOIRIE / AANKOOP VAN MEUBILAIR EN VERKEERSSIGNALISATIE	20.000,00	5.034,84	14.965,16	91,48	4.943,36
	767 742	ACHATS DE MATERIEL DE BUREAU / AANKOOP VAN BUREAUMATERIEEL	6.000,00	1.770,06	4.229,94	1.770,06	0,00
	767 744	ACHATS DE MACHINES ET DE MATERIEL D'EQUIPEMENT ET D'EXPLOITATION / AANKOOP MACHINES, EXPLOITATIE-EN UITRUSTINGSMATERIEEL	20.000,00	14.278,79	5.721,21	2.723,85	11.554,94
767 749	INVESTISSEMENTS MOBILIERS DIVERS / ANDERE ROERENDE INVESTERINGEN	13.000,00	9.374,91	3.625,09	0,00	9.374,91	
769/000/91		Total Investissements / Totaal Investeringsen	7.022.775,00	1.141.526,95	5.881.248,05	94.841,87	1.046.685,08
764	764 911	D.E. DETTE / B.U. SCHULD Sport et éducation physique / Sport en lichamelijke opvoeding REMBOURSEMENT DES EMPRUNTS A CHARGE DE LA COMMUNE / AFLOSSING VAN LENINGEN TEN LASTE VAN DE GEMEENTE	20.000,00	20.000,00	0,00	20.000,00	0,00
766	766 911	Parcs et plantations / Parken en plantsoenen REMBOURSEMENT DES EMPRUNTS A CHARGE DE LA COMMUNE / AFLOSSING VAN LENINGEN TEN LASTE VAN DE GEMEENTE	340,36	340,36	0,00	340,36	0,00

F.769- JEUNESSE, EDUCATION POPULAIRE, SPORTS & LOISIRS / JEUGDZORG, VOLKSOPLEIDING, SPORT & RECREATIE

Code fonctionnel Functionele code	ARTICLE ARTIKEL	DEPENSES UITGAVEN	Crédits budgétaires Begrotingskredieten	Engagements Vastleggingen	Crédits sans emploi Niet gebruikte kredieten	Imputations Aanrekeningen	Crédits transférés Over te dragen kredieten
769/000/92		Total Dette / Totaal Schuld	20.340,36	20.340,36	0,00	20.340,36	0,00
762	762 955	D.E. PRELEVEMENTS / B.U. OVERBOEKINGEN Culture et loisirs / Cultuur en ontspanning PRELEVEMENTS, FONDS DE RESERVES EXTRAORDINAIRES / OVERBOEKINGEN NAAR BUITENGEWOON RESERVEFONDS	0,00	0,00	0,00	0,00	0,00
764	764 955	Sport et éducation physique / Sport en lichamelijke opvoeding PRELEVEMENTS, FONDS DE RESERVES EXTRAORDINAIRES / OVERBOEKINGEN NAAR BUITENGEWOON RESERVEFONDS	0,00	0,00	0,00	0,00	0,00
769/000/98		Total Prelevements / Totaal Overboekingen	0,00	0,00	0,00	0,00	0,00
769/000/93		Total D.E. Fonction 769 / Totaal B.U. Fonction 769	7.088.115,36	1.199.853,89	5.888.261,47	151.753,89	1.048.100,00

F.789- BEAUX-ARTS, ARCHEOLOGIE, PROTECTION DE LA NATURE + RADIO-TELEVISION / KUNSTEN, OUDHEIDKUNDE, NATUURBESCHERMING + RADIO-TELEVISIE

Code fonctionnel Functionele code	ARTICLE ARTIKEL	RECETTES ONTVANGSTEN	Crédits budgétaires Begrotingskre dieten	Droits constatés Vastgestelde rechten	Non-valeurs, irrecouvrables Onverhaalbar e - Oninvorderba re	Droits constatés nets Netto- vastgestelde rechten	Droits constatés nets - crédits budgétaires Netto- vastgestelde rechten - begrotingskre dieten
771		R.E. TRANSFERTS / B.O. OVERDRACHTEN Musées / Musea					
	771 560	CAPITAUX DES ENTREPRISES / KAPITAALSOVERDRACHTEN VAN ONDERNEMINGEN	0,00	0,00	0,00	0,00	0,00
	771 580	CAPITAUX RECUS DES MENAGES / KAPITAALSOVERDRACHTEN VAN GEZINNEN	0,00	0,00	0,00	0,00	0,00
	771 663	SUBSIDES POUR LES BATIMENTS / SUBSIDIES VOOR GEBOUWEN	0,00	0,00	0,00	0,00	0,00
773	771 685	SUBSIDES SPECIFIQUES / SPECIFIEKE SUBSIDIES Edifices historiques & artistiques, monuments classés / Historische en kunstgebouwen, beschermde gebouwen	0,00	0,00	0,00	0,00	0,00
	773 665	SUBSIDES SPECIFIQUES ET REMBOURSEMENTS / SPECIFIEKE SUBSIDIES EN TERUGBETALINGEN	0,00	0,00	0,00	0,00	0,00
789/000/80		Total Transferts / Totaal Overdrachten	0,00	0,00	0,00	0,00	0,00
771		R.E. DETTE / B.O. SCHULD Musées / Musea					
	771 961	EMPRUNTS COMMUNAUX / LENINGEN GEMEENTEAANDEEL	1.053.503,00	179.165,79	0,00	179.165,79	-874.337,21
773	773 961	Edifices historiques & artistiques, monuments classés / Historische en kunstgebouwen, beschermde gebouwen EMPRUNTS COMMUNAUX / LENINGEN GEMEENTEAANDEEL	30.000,00	0,00	0,00	0,00	-30.000,00
789/000/82		Total Dette / Totaal Schuld	1.083.503,00	179.165,79	0,00	179.165,79	-904.337,21
771		R.E. PRELEVEMENTS / B.O. OVERBOEKINGEN Musées / Musea					

F.789- BEAUX-ARTS, ARCHEOLOGIE, PROTECTION DE LA NATURE + RADIO-TELEVISION / KUNSTEN, OUDHEIDKUNDE, NATUURBESCHERMING + RADIO-TELEVISIE

Code fonctionnel Functionele code	ARTICLE ARTIKEL	RECETTES ONTVANGSTEN	Crédits budgétaires Begrotingskre dieten	Droits constatés Vastgestelde rechten	Non-valeurs, irrécouvrables Onverhaalbar e - Oninvorderba re	Droits constatés nets Netto- vastgestelde rechten	Droits constatés nets - crédits budgétaires Netto- vastgestelde rechten - begrotingskre dieten
773	771 995	PRELEVEMENTS SUR LE FONDS DE RESERVES EXTRAORDINAIRES / OVERBOEKING UIT BUITENGEWOON RESERVEFONDS	0,00	0,00	0,00	0,00	0,00
	773 995	Edifices historiques & artistiques, monuments classés / Historische en kunstgebouwen, beschermd gebouwen PRELEVEMENTS SUR LE FONDS DE RESERVES EXTRAORDINAIRES / OVERBOEKING UIT BUITENGEWOON RESERVEFONDS	0,00	300,00	0,00	300,00	300,00
789/000/88		Total Prelevements / Totaal Overboekingen	0,00	300,00	0,00	300,00	300,00
789/000/83		Total R.E. Fonction 789 / Totaal B.O. Fonction 789	1.083.503,00	179.465,79	0,00	179.465,79	-904.037,21

F.789- BEAUX-ARTS, ARCHEOLOGIE, PROTECTION DE LA NATURE + RADIO-TELEVISION / KUNSTEN, OUDHEIDKUNDE, NATUURBESCHERMING + RADIO-TELEVISIE

Code fonctionnel Functionele code	ARTICLE ARTIKEL	DEPENSES UITGAVEN	Crédits budgétaires Begrotingskredieten	Engagements Vastleggingen	Crédits sans emploi Niet gebruikte kredieten	Imputations Aanrekeningen	Crédits transférés Over te dragen kredieten
771		D.E. TRANSFERTS / B.U. OVERDRACHTEN Musées / Musea					
	771 615	SUBSIDES D'INVESTISSEMENT ACCORDES / TOEGESTANE INVESTERINGSSUBSIDIES	0,00	0,00	0,00	0,00	0,00
	771 635	SUBSIDES SPECIFIQUES / SPECIFIEKE SUBSIDIES	0,00	0,00	0,00	0,00	0,00
789/000/90		Total Transferts / Totaal Overdrachten	0,00	0,00	0,00	0,00	0,00
771		D.E. INVESTISSEMENTS / B.U. INVESTERINGEN Musées / Musea					
	771 701	NON-VALEURS DU SERVICE EXTRAORDINAIRE / ONINBARE POSTEN VAN DE BUITENGEWONE DIENST	0,00	0,00	0,00	0,00	0,00
	771 712	ACHATS DE BATIMENTS / AANKOOP VAN GEBOUWEN	0,00	0,00	0,00	0,00	0,00
	771 723	AMENAGEMENTS DES BATIMENTS / AANPASSINGSWERKEN AAN GEBOUWEN	200.003,00	39.822,50	160.180,50	1.859,18	37.963,32
	771 724	MAINTENANCE EXTRAORDINAIRE DES BATIMENTS / BUITENGEWOON ONDERHOUD GEBOUWEN	0,00	0,00	0,00	0,00	0,00
	771 741	ACHATS DE MOBILIER, DE SIGNALISATION ROUTIERE ET DE PETITS EQUIPEMENTS DE VOIRIE / AANKOOP VAN MEUBILAIR EN VERKEERSSIGNALISATIE	8.500,00	7.145,49	1.354,51	7.145,49	0,00
	771 742	ACHATS DE MATERIEL DE BUREAU / AANKOOP VAN BUREAUMATERIEEL	5.000,00	0,00	5.000,00	0,00	0,00
	771 744	ACHATS DE MACHINES ET DE MATERIEL D'EQUIPEMENT ET D'EXPLOITATION / AANKOOP MACHINES, EXPLOITATIE- EN UITRUSTINGSMATERIEEL	730.000,00	36.790,88	693.209,12	13.201,88	23.589,00
	771 749	INVESTISSEMENTS MOBILIERS DIVERS / ANDERE ROERENDE INVESTERINGEN	110.000,00	94.335,09	15.664,91	89.835,09	4.500,00
	773		Edifices historiques & artistiques, monuments classés / Historische en kunstgebouwen, beschermde gebouwen				
773 733		PLANS D'AMENEGEMENT ET D'URBANISME ET AUTRES ETUDES / PLANNEN VAN AANLEG, URBANISATIEPLANNEN EN ANDERE STUDIES	0,00	0,00	0,00	0,00	0,00
	773 749	INVESTISSEMENTS MOBILIERS DIVERS / ANDERE	30.000,00	0,00	30.000,00	0,00	0,00

F.789- BEAUX-ARTS, ARCHEOLOGIE, PROTECTION DE LA NATURE + RADIO-TELEVISION / KUNSTEN, OUDHEIDKUNDE, NATUURBESCHERMING + RADIO-TELEVISIE

Code fonctionnel Functionele code	ARTICLE ARTIKEL	DEPENSES UITGAVEN	Crédits budgétaires Begrotingskredieten	Engagements Vastleggingen	Crédits sans emploi Niet gebruikte kredieten	Imputations Aanrekeningen	Crédits transférés Over te dragen kredieten
		ROERENDE INVESTERINGEN					
789/000/91		Total Investissements / Totaal Investeringsen	1.083.503,00	178.093,96	905.409,04	112.041,64	66.052,32
771	771 911	D.E. DETTE / B.U. SCHULD Musées / Musea REMBOURSEMENT DES EMPRUNTS A CHARGE DE LA COMMUNE / AFLOSSING VAN LENINGEN TEN LASTE VAN DE GEMEENTE	20.000,00	20.000,00	0,00	20.000,00	0,00
789/000/92		Total Dette / Totaal Schuld	20.000,00	20.000,00	0,00	20.000,00	0,00
771	771 955	D.E. PRELEVEMENTS / B.U. OVERBOEKINGEN Musées / Musea PRELEVEMENTS, FONDS DE RESERVES EXTRAORDINAIRES / OVERBOEKINGEN NAAR BUITENGEWOON RESERVEFONDS	0,00	0,00	0,00	0,00	0,00
789/000/98		Total Prelevements / Totaal Overboekingen	0,00	0,00	0,00	0,00	0,00
789/000/93		Total D.E. Fonction 789 / Totaal B.U. Fonction 789	1.103.503,00	198.093,96	905.409,04	132.041,64	66.052,32

F.799- CULTES / EREDIENSTEN							
Code fonctionnel Functionele code	ARTICLE ARTIKEL	RECETTES ONTVANGSTEN	Crédits budgétaires Begrotingskre dieten	Droits constatés Vastgestelde rechten	Non-valeurs, irrécouvrables Onverhaalbar e - Oninvorderba re	Droits constatés nets Netto- vastgestelde rechten	Droits constatés nets - crédits budgétaires Netto- vastgestelde rechten - begrotingskre dieten
790		R.E. TRANSFERTS / B.O. OVERDRACHTEN Cultes / Erediensten					
	790 663	SUBSIDES POUR LES BATIMENTS / SUBSIDIES VOOR GEBOUWEN	0,00	813.393,41	0,00	813.393,41	813.393,41
	790 683	SUBSIDES POUR LES BATIMENTS / SUBSIDIES VOOR GEBOUWEN	62.350,00	22.386,00	0,00	22.386,00	-39.964,00
799/000/80		Total Transferts / Totaal Overdrachten	62.350,00	835.779,41	0,00	835.779,41	773.429,41
790		R.E. DETTE / B.O. SCHULD Cultes / Erediensten					
	790 961	EMPRUNTS COMMUNAUX / LENINGEN GEMEENTEAANDEEL	374.625,00	137.696,50	0,00	137.696,50	-236.928,50
799/000/82		Total Dette / Totaal Schuld	374.625,00	137.696,50	0,00	137.696,50	-236.928,50
790		R.E. PRELEVEMENTS / B.O. OVERBOEKINGEN Cultes / Erediensten					
	790 995	PRELEVEMENTS SUR LE FONDS DE RESERVES EXTRAORDINAIRES / OVERBOEKING UIT BUITENGEWOON RESERVEFONDS	0,00	0,00	0,00	0,00	0,00
799/000/88		Total Prelevements / Totaal Overboekingen	0,00	0,00	0,00	0,00	0,00
799/000/83		Total R.E. Fonction 799 / Totaal B.O. Fonction 799	436.975,00	973.475,91	0,00	973.475,91	536.500,91

F.799- CULTES / EREDIENSTEN							
Code fonctionnel Functionele code	ARTICLE ARTIKEL	DEPENSES UITGAVEN	Crédits budgétaires Begrotingskredieten	Engagements Vastleggingen	Crédits sans emploi Niet gebruikte kredieten	Imputations Aanrekening n	Crédits transférés Over te dragen kredieten
790		D.E. TRANSFERTS / B.U. OVERDRACHTEN Cultes / Erediensten					
	790 522	SUBSIDES ACCORDES AUX MENAGES / INVESTERINGSSUBSIDIES EN SCHADELOOSSTELLINGEN AAN GEZINNEN	0,00	0,00	0,00	0,00	0,00
	790 615	SUBSIDES D'INVESTISSEMENT ACCORDES / TOEGESTANE INVESTERINGSSUBSIDIES	0,00	0,00	0,00	0,00	0,00
	790 635	SUBSIDES SPECIFIQUES / SPECIFIEKE SUBSIDIES	21.972,00	19.385,76	2.586,24	19.385,76	0,00
799/000/90		Total Transferts / Totaal Overdrachten	21.972,00	19.385,76	2.586,24	19.385,76	0,00
790		D.E. INVESTISSEMENTS / B.U. INVESTERINGEN Cultes / Erediensten					
	790 723	AMENAGEMENTS DES BATIMENTS / AANPASSINGSWERKEN AAN GEBOUWEN	415.003,00	24.611,62	390.391,38	6.934,44	17.677,18
799/000/91		Total Investissements / Totaal Investeringsen	415.003,00	24.611,62	390.391,38	6.934,44	17.677,18
799/000/93		Total D.E. Fonction 799 / Totaal B.U. Fonction 799	436.975,00	43.997,38	392.977,62	26.320,20	17.677,18

F.839- SECURITE SOCIALE ET ASSISTANCE SOCIALE / SOCIALE ZEKERHEID EN SOCIALE BIJSTAND							
Code fonctionnel Functionele code	ARTICLE ARTIKEL	RECETTES ONTVANGSTEN	Crédits budgétaires Begrotingskre dieten	Droits constatés Vastgestelde rechten	Non-valeurs, irrécouvrables Onverhaalbar e - Oninvorderba re	Droits constatés nets Netto- vastgestelde rechten	Droits constatés nets - crédits budgétaires Netto- vastgestelde rechten - begrotingskre dieten
834		R.E. TRANSFERTS / B.O. OVERDRACHTEN					
	834 663	Personnes âgées / Bejaardenzorg SUBSIDES POUR LES BATIMENTS / SUBSIDIES VOOR GEBOUWEN	25.000,00	0,00	0,00	0,00	-25.000,00
	834 665	SUBSIDES SPECIFIQUES ET REMBOURSEMENTS / SPECIFIEKE SUBSIDIES EN TERUGBETALINGEN	0,00	0,00	0,00	0,00	0,00
839/000/80		Total Transferts / Totaal Overdrachten	25.000,00	0,00	0,00	0,00	-25.000,00
834		R.E. DETTE / B.O. SCHULD					
	834 961	Personnes âgées / Bejaardenzorg EMPRUNTS COMMUNAUX / LENINGEN GEMEENTEAANDEEL	820.000,00	203.521,03	0,00	203.521,03	-616.478,97
	834 963	EMPRUNTS A CHARGE DE TIERS / LENINGEN VOOR DERDEN	0,00	0,00	0,00	0,00	0,00
839/000/82		Total Dette / Totaal Schuld	820.000,00	203.521,03	0,00	203.521,03	-616.478,97
831		R.E. PRELEVEMENTS / B.O. OVERBOEKINGEN					
	831 995	CPAS / OCMW PRELEVEMENTS SUR LE FONDS DE RESERVES EXTRAORDINAIRES / OVERBOEKING UIT BUITENGEWOON RESERVEFONDS	0,00	0,00	0,00	0,00	0,00
834	834 995	Personnes âgées / Bejaardenzorg PRELEVEMENTS SUR LE FONDS DE RESERVES EXTRAORDINAIRES / OVERBOEKING UIT BUITENGEWOON RESERVEFONDS	0,00	685,16	0,00	685,16	685,16
839/000/88		Total Prelevements / Totaal Overboekingen	0,00	685,16	0,00	685,16	685,16

F.839- SECURITE SOCIALE ET ASSISTANCE SOCIALE / SOCIALE ZEKERHEID EN SOCIALE BIJSTAND

Code fonctionnel Functionele code	ARTICLE ARTIKEL	RECETTES ONTVANGSTEN	Crédits budgétaires Begrotingskre dieten	Droits constatés Vastgestelde rechten	Non-valeurs, irrecouvrables Onverhaalbar e - Oninvorderba re	Droits constatés nets Netto- vastgestelde rechten	Droits constatés nets - crédits budgétaires Netto- vastgestelde rechten - begrotingskre dieten
839/000/83		Total R.E. Fonction 839 / Totaal B.O. Fonction 839	845.000,00	204.206,19	0,00	204.206,19	-640.793,81

F.839- SECURITE SOCIALE ET ASSISTANCE SOCIALE / SOCIALE ZEKERHEID EN SOCIALE BIJSTAND							
Code fonctionnel Functionele code	ARTICLE ARTIKEL	DEPENSES UITGAVEN	Crédits budgétaires Begrotingskredieten	Engagements Vastleggingen	Crédits sans emploi Niet gebruikte kredieten	Imputations Aanrekening n	Crédits transférés Over te dragen kredieten
831	831 522	D.E. TRANSFERTS / B.U. OVERDRACHTEN CPAS / OCMW SUBSIDES ACCORDES AUX MENAGES / INVESTERINGSSUBSIDIES EN SCHADELOOSSTELLINGEN AAN GEZINNEN	0,00	0,00	0,00	0,00	0,00
839/000/90		Total Transferts / Totaal Overdrachten	0,00	0,00	0,00	0,00	0,00
834	834 723	D.E. INVESTISSEMENTS / B.U. INVESTERINGEN Personnes âgées / Bejaardenzorg AMENAGEMENTS DES BATIMENTS / AANPASSINGSWERKEN AAN GEBOUWEN	475.000,00	165.685,16	309.314,84	99.534,39	66.150,77
	834 741	ACHATS DE MOBILIER, DE SIGNALISATION ROUTIERE ET DE PETITS EQUIPEMENTS DE VOIRIE / AANKOOP VAN MEUBILAIR EN VERKEERSSIGNALISATIE	70.000,00	0,00	70.000,00	0,00	0,00
	834 744	ACHATS DE MACHINES ET DE MATERIEL D'EQUIPEMENT ET D'EXPLOITATION / AANKOOP MACHINES, EXPLOITATIE- EN UITRUSTINGSMATERIEEL	300.000,00	19.789,86	280.210,14	9.789,86	10.000,00
	834 745	MAINTENANCE EXTRAORDINAIRE MATERIEL DE TRANSPORT ET D'EXPLOITATION / BUITENGEWOON ONDERHOUD VAN TRANSPORT- EN EXPLOITATIEMATERIEEL IN HET ALGEMEEN	0,00	0,00	0,00	0,00	0,00
839/000/91		Total Investissements / Totaal Investeringen	845.000,00	185.475,02	659.524,98	109.324,25	76.150,77
834	834 911	D.E. DETTE / B.U. SCHULD Personnes âgées / Bejaardenzorg REMBOURSEMENT DES EMPRUNTS A CHARGE DE LA COMMUNE / AFLOSSING VAN LENINGEN TEN LASTE VAN DE GEMEENTE	0,00	0,00	0,00	0,00	0,00
839/000/92		Total Dette / Totaal Schuld	0,00	0,00	0,00	0,00	0,00
839/000/93		Total D.E. Fonction 839 / Totaal B.U. Fonction 839	845.000,00	185.475,02	659.524,98	109.324,25	76.150,77

F.859- AIDE SOCIALE ET FAMILIALE, EMPLOI / SOCIALE HULP EN GEZINSVOORZIENINGEN, WERKGELEGENHEID							
Code fonctionnel Functionele code	ARTICLE ARTIKEL	RECETTES ONTVANGSTEN	Crédits budgétaires Begrotingskre dieten	Droits constatés Vastgestelde rechten	Non-valeurs, irrecouvrables Onverhaalbar e - Oninvorderba re	Droits constatés nets Netto- vastgestelde rechten	Droits constatés nets - crédits budgétaires Netto- vastgestelde rechten - begrotingskre dieten
844		R.E. TRANSFERTS / B.O. OVERDRACHTEN					
	844 663	Aide familiale / Aide familiale SUBSIDES POUR LES BATIMENTS / SUBSIDIES VOOR GEBOUWEN	2.512.000,00	1.089.538,46	0,00	1.089.538,46	-1.422.461,54
	844 683	SUBSIDES POUR LES BATIMENTS / SUBSIDIES VOOR GEBOUWEN	0,00	0,00	0,00	0,00	0,00
859/000/80		Total Transferts / Totaal Overdrachten	2.512.000,00	1.089.538,46	0,00	1.089.538,46	-1.422.461,54
844		R.E. DETTE / B.O. SCHULD					
	844 961	Aide familiale / Aide familiale EMPRUNTS COMMUNAUX / LENINGEN GEMEENTEAANDEEL	4.106.859,00	235.021,90	0,00	235.021,90	-3.871.837,10
849	849 961	Autres interventions sociales / Andere sociale bijdragen EMPRUNTS COMMUNAUX / LENINGEN GEMEENTEAANDEEL	129.000,00	32.423,37	0,00	32.423,37	-96.576,63
851	851 961	Emploi / Werkgelegenheid EMPRUNTS COMMUNAUX / LENINGEN GEMEENTEAANDEEL	7.050.000,00	0,00	0,00	0,00	-7.050.000,00
859/000/82		Total Dette / Totaal Schuld	11.285.859,00	267.445,27	0,00	267.445,27	-11.018.413,73
844		R.E. PRELEVEMENTS / B.O. OVERBOEKINGEN					
	844 995	Aide familiale / Aide familiale PRELEVEMENTS SUR LE FONDS DE RESERVES EXTRAORDINAIRES / OVERBOEKING UIT BUITENGEWOON RESERVEFONDS	0,00	2.894,81	0,00	2.894,81	2.894,81
849	849 995	Autres interventions sociales / Andere sociale bijdragen PRELEVEMENTS SUR LE FONDS DE RESERVES EXTRAORDINAIRES / OVERBOEKING UIT BUITENGEWOON	0,00	0,00	0,00	0,00	0,00

F.859- AIDE SOCIALE ET FAMILIALE, EMPLOI / SOCIALE HULP EN GEZINSVOORZIENINGEN, WERKGELEGENHEID

Code fonctionnel Functionele code	ARTICLE ARTIKEL	RECETTES ONTVANGSTEN	Crédits budgétaires Begrotingskre dieten	Droits constatés Vastgestelde rechten	Non-valeurs, irrecouvrables Onverhaalbar e - Oninvorderba re	Droits constatés nets Netto- vastgestelde rechten	Droits constatés nets - crédits budgétaires Netto- vastgestelde rechten - begrotingskre dieten
		RESERVEFONDS					
859/000/88		Total Prelevements / Totaal Overboekingen	0,00	2.894,81	0,00	2.894,81	2.894,81
859/000/83		Total R.E. Fonction 859 / Totaal B.O. Fonction 859	13.797.859,00	1.359.878,54	0,00	1.359.878,54	-12.437.980,46

F.859- AIDE SOCIALE ET FAMILIALE, EMPLOI / SOCIALE HULP EN GEZINSVOORZIENINGEN, WERKGELEGENHEID							
Code fonctionnel Functionele code	ARTICLE ARTIKEL	DEPENSES UITGAVEN	Crédits budgétaires Begrotingskredieten	Engagements Vastleggingen	Crédits sans emploi Niet gebruikte kredieten	Imputations Aanrekeningen	Crédits transférés Over te dragen kredieten
844	844 522	D.E. TRANSFERTS / B.U. OVERDRACHTEN Aide familiale / Aide familiale SUBSIDES ACCORDES AUX MENAGES / INVESTERINGSSUBSIDIES EN SCHADELOOSSTELLINGEN AAN GEZINNEN	3.000,00	2.887,17	112,83	2.887,17	0,00
859/000/90		Total Transferts / Totaal Overdrachten	3.000,00	2.887,17	112,83	2.887,17	0,00
844		D.E. INVESTISSEMENTS / B.U. INVESTERINGEN Aide familiale / Aide familiale					
	844 712	ACHATS DE BATIMENTS / AANKOOP VAN GEBOUWEN	850.000,00	0,00	850.000,00	0,00	0,00
	844 722	CONSTRUCTIONS DE BATIMENTS / OPRICHTING VAN GEBOUWEN	0,00	0,00	0,00	0,00	0,00
	844 723	AMENAGEMENTS DES BATIMENTS / AANPASSINGSWERKEN AAN GEBOUWEN	5.402.359,00	4.295.665,36	1.106.693,64	343.649,55	3.952.015,81
	844 724	MAINTENANCE EXTRAORDINAIRE DES BATIMENTS / BUITENGEWOON ONDERHOUD GEBOUWEN	0,00	0,00	0,00	0,00	0,00
	844 741	ACHATS DE MOBILIER, DE SIGNALISATION ROUTIERE ET DE PETITS EQUIPEMENTS DE VOIRIE / AANKOOP VAN MEUBILAIR EN VERKEERSSIGNALISATIE	60.000,00	30.997,13	29.002,87	30.440,53	556,60
	844 742	ACHATS DE MATERIEL DE BUREAU / AANKOOP VAN BUREAUMATERIEEL	3.000,00	0,00	3.000,00	0,00	0,00
	844 744	ACHATS DE MACHINES ET DE MATERIEL D'EQUIPEMENT ET D'EXPLOITATION / AANKOOP MACHINES, EXPLOITATIE- EN UITRUSTINGSMATERIEEL	300.500,00	35.887,40	264.612,60	27.786,00	8.101,40
849		Autres interventions sociales / Andere sociale bijdragen					
	849 723	AMENAGEMENTS DES BATIMENTS / AANPASSINGSWERKEN AAN GEBOUWEN	20.000,00	18.300,00	1.700,00	0,00	18.300,00
	849 744	ACHATS DE MACHINES ET DE MATERIEL D'EQUIPEMENT ET D'EXPLOITATION / AANKOOP MACHINES, EXPLOITATIE- EN UITRUSTINGSMATERIEEL	109.000,00	17.694,88	91.305,12	16.905,96	788,92
851		Emploi / Werkgelegenheid					
	851 722	CONSTRUCTIONS DE BATIMENTS / OPRICHTING VAN GEBOUWEN	7.000.000,00	0,00	7.000.000,00	0,00	0,00

F.859- AIDE SOCIALE ET FAMILIALE, EMPLOI / SOCIALE HULP EN GEZINSVOORZIENINGEN, WERKGELEGENHEID

Code fonctionnel Functionele code	ARTICLE ARTIKEL	DEPENSES UITGAVEN	Crédits budgétaires Begrotingskredieten	Engagements Vastleggingen	Crédits sans emploi Niet gebruikte kredieten	Imputations Aanrekeningen	Crédits transférés Over te dragen kredieten
	851 744	ACHATS DE MACHINES ET DE MATERIEL D'EQUIPEMENT ET D'EXPLOITATION / AANKOOP MACHINES, EXPLOITATIE-EN UITRUSTINGSMATERIEEL	50.000,00	0,00	50.000,00	0,00	0,00
859/000/91		Total Investissements / Totaal Investeringsen	13.794.859,00	4.398.544,77	9.396.314,23	418.782,04	3.979.762,73
844	844 911	D.E. DETTE / B.U. SCHULD Aide familiale / Aide familiale REMBOURSEMENT DES EMPRUNTS A CHARGE DE LA COMMUNE / AFLOSSING VAN LENINGEN TEN LASTE VAN DE GEMEENTE	1.037,38	1.037,38	0,00	1.037,38	0,00
859/000/92		Total Dette / Totaal Schuld	1.037,38	1.037,38	0,00	1.037,38	0,00
844	844 955	D.E. PRELEVEMENTS / B.U. OVERBOEKINGEN Aide familiale / Aide familiale PRELEVEMENTS, FONDS DE RESERVES EXTRAORDINAIRES / OVERBOEKINGEN NAAR BUITENGEWOON RESERVEFONDS	0,00	0,00	0,00	0,00	0,00
859/000/98		Total Prelevements / Totaal Overboekingen	0,00	0,00	0,00	0,00	0,00
859/000/93		Total D.E. Fonction 859 / Totaal B.U. Fonction 859	13.798.896,38	4.402.469,32	9.396.427,06	422.706,59	3.979.762,73

F.879- SANTE PUBLIQUE ET HYGIENE PUBLIQUE / VOLKSGEZONDHEID EN OPENBARE HYGIENE							
Code fonctionnel Functionele code	ARTICLE ARTIKEL	RECETTES ONTVANGSTEN	Crédits budgétaires Begrotingskre dieten	Droits constatés Vastgestelde rechten	Non-valeurs, irrecouvrables Onverhaalbar e - Oninvorderba re	Droits constatés nets Netto- vastgestelde rechten	Droits constatés nets - crédits budgétaires Netto- vastgestelde rechten - begrotingskre dieten
871		R.E. TRANSFERTS / B.O. OVERDRACHTEN Médecine sociale et préventive / Sociale en preventieve geneskunde					
	871 665	SUBSIDES SPECIFIQUES ET REMBOURSEMENTS / SPECIFIEKE SUBSIDIES EN TERUGBETALINGEN	0,00	0,00	0,00	0,00	0,00
875		Désinfection, nettoyage / Ontsmetting en openbare reiniging					
	875 665	SUBSIDES SPECIFIQUES ET REMBOURSEMENTS / SPECIFIEKE SUBSIDIES EN TERUGBETALINGEN	0,00	0,00	0,00	0,00	0,00
878		Funérailles / Lijkbezorging					
	878 580	CAPITAUX RECUS DES MENAGES / KAPITAALSOVERDRACHTEN VAN GEZINNEN	15.000,00	0,00	0,00	0,00	-15.000,00
879		Milieu, environnement / Milieu					
	879 665	SUBSIDES SPECIFIQUES ET REMBOURSEMENTS / SPECIFIEKE SUBSIDIES EN TERUGBETALINGEN	50.000,00	50.000,00	50.000,00	0,00	-50.000,00
879/000/80		Total Transferts / Totaal Overdrachten	65.000,00	50.000,00	50.000,00	0,00	-65.000,00
875		R.E. INVESTISSEMENTS / B.O. INVESTERINGEN Désinfection, nettoyage / Ontsmetting en openbare reiniging					
	875 773	VENTES DE MATERIEL DE TRANSPORT / VERKOOP VAN TRANSPORTMATERIEEL	0,00	0,00	0,00	0,00	0,00
879/000/81		Total Investissements / Totaal Investeringsen	0,00	0,00	0,00	0,00	0,00
871		R.E. DETTE / B.O. SCHULD Médecine sociale et préventive / Sociale en preventieve geneskunde					
	871 961	EMPRUNTS COMMUNAUX / LENINGEN GEMEENTEAANDEEL	12.000,00	8.024,57	0,00	8.024,57	-3.975,43
872		Etablissements de soins / Verzorgingsinrichtungen					

F.879- SANTE PUBLIQUE ET HYGIENE PUBLIQUE / VOLKSGEZONDHEID EN OPENBARE HYGIENE

Code fonctionnel Functionele code	ARTICLE ARTIKEL	RECETTES ONTVANGSTEN	Crédits budgétaires Begrotingskredieten	Droits constatés Vastgestelde rechten	Non-valeurs, irrecouvrables Onverhaalbare - Oninvorderbare	Droits constatés nets Netto- vastgestelde rechten	Droits constatés nets - crédits budgétaires Netto- vastgestelde rechten - begrotingskredieten
875	872 961	EMPRUNTS COMMUNAUX / LENINGEN GEMEENTEAANDEEL	0,00	0,00	0,00	0,00	0,00
877	875 961	Désinfection, nettoyage / Ontsmetting en openbare reiniging EMPRUNTS COMMUNAUX / LENINGEN GEMEENTEAANDEEL	1.320.000,00	0,00	0,00	0,00	-1.320.000,00
878	877 961	Eaux usées / Afvalwater EMPRUNTS COMMUNAUX / LENINGEN GEMEENTEAANDEEL	0,00	0,00	0,00	0,00	0,00
879	878 961	Funérailles / Lijkbezorging EMPRUNTS COMMUNAUX / LENINGEN GEMEENTEAANDEEL	38.000,00	25.748,80	0,00	25.748,80	-12.251,20
879	879 961	Milieu, environnement / Milieu EMPRUNTS COMMUNAUX / LENINGEN GEMEENTEAANDEEL	6.000,00	0,00	0,00	0,00	-6.000,00
879/000/82		Total Dette / Totaal Schuld	1.376.000,00	33.773,37	0,00	33.773,37	-1.342.226,63
871		R.E. PRELEVEMENTS / B.O. OVERBOEKINGEN Médecine sociale et préventive / Sociale en preventieve geneskunde					
875	871 995	PRELEVEMENTS SUR LE FONDS DE RESERVES EXTRAORDINAIRES / OVERBOEKING UIT BUITENGEWOON RESERVEFONDS	0,00	0,00	0,00	0,00	0,00
877	875 995	Désinfection, nettoyage / Ontsmetting en openbare reiniging PRELEVEMENTS SUR LE FONDS DE RESERVES EXTRAORDINAIRES / OVERBOEKING UIT BUITENGEWOON RESERVEFONDS	0,00	0,00	0,00	0,00	0,00
878	877 995	Eaux usées / Afvalwater PRELEVEMENTS SUR LE FONDS DE RESERVES EXTRAORDINAIRES / OVERBOEKING UIT BUITENGEWOON RESERVEFONDS	0,00	0,00	0,00	0,00	0,00
878		Funérailles / Lijkbezorging					

F.879- SANTE PUBLIQUE ET HYGIENE PUBLIQUE / VOLKSGEZONDHEID EN OPENBARE HYGIENE

Code fonctionnel Functionele code	ARTICLE ARTIKEL	RECETTES ONTVANGSTEN	Crédits budgétaires Begrotingskre dieten	Droits constatés Vastgestelde rechten	Non-valeurs, irrecouvrables Onverhaalbar e - Oninvorderba re	Droits constatés nets Netto- vastgestelde rechten	Droits constatés nets - crédits budgétaires Netto- vastgestelde rechten - begrotingskre dieten
879	878 995	PRELEVEMENTS SUR LE FONDS DE RESERVES EXTRAORDINAIRES / OVERBOEKING UIT BUITENGEWOON RESERVEFONDS	0,00	0,00	0,00	0,00	0,00
	879 995	Milieu, environnement / Milieu PRELEVEMENTS SUR LE FONDS DE RESERVES EXTRAORDINAIRES / OVERBOEKING UIT BUITENGEWOON RESERVEFONDS	0,00	0,00	0,00	0,00	0,00
879/000/88		Total Prelevements / Totaal Overboekingen	0,00	0,00	0,00	0,00	0,00
879/000/83		Total R.E. Fonction 879 / Totaal B.O. Fonction 879	1.441.000,00	83.773,37	50.000,00	33.773,37	-1.407.226,63

F.879- SANTE PUBLIQUE ET HYGIENE PUBLIQUE / VOLKSGEZONDHEID EN OPENBARE HYGIENE							
Code fonctionnel Functionele code	ARTICLE ARTIKEL	DEPENSES UITGAVEN	Crédits budgétaires Begrotingskredieten	Engagements Vastleggingen	Crédits sans emploi Niet gebruikte kredieten	Imputations Aanrekeningen	Crédits transférés Over te dragen kredieten
877		D.E. TRANSFERTS / B.U. OVERDRACHTEN					
	877 615	Eaux usées / Afvalwater SUBSIDES D'INVESTISSEMENT ACCORDES / TOEGESTANE INVESTERINGSSUBSIDIES	0,00	0,00	0,00	0,00	0,00
	877 635	SUBSIDES SPECIFIQUES / SPECIFIEKE SUBSIDIES	0,00	0,00	0,00	0,00	0,00
879/000/90		Total Transferts / Totaal Overdrachten	0,00	0,00	0,00	0,00	0,00
871		D.E. INVESTISSEMENTS / B.U. INVESTERINGEN					
		Médecine sociale et préventive / Sociale en preventieve geneskunde					
	871 741	ACHATS DE MOBILIER, DE SIGNALISATION ROUTIERE ET DE PETITS EQUIPEMENTS DE VOIRIE / AANKOOP VAN MEUBILAIR EN VERKEERSSIGNALISATIE	0,00	0,00	0,00	0,00	0,00
	871 744	ACHATS DE MACHINES ET DE MATERIEL D'EQUIPEMENT ET D'EXPLOITATION / AANKOOP MACHINES, EXPLOITATIE- EN UITRUSTINGSMATERIEEL	12.000,00	5.605,85	6.394,15	0,00	5.605,85
875		Désinfection, nettoyage / Ontsmetting en openbare reiniging					
	875 743	ACHATS DE MATERIEL DE TRANSPORT / AANKOOP TRANSPORTMATERIEEL	1.100.000,00	640.000,00	460.000,00	0,00	640.000,00
	875 744	ACHATS DE MACHINES ET DE MATERIEL D'EQUIPEMENT ET D'EXPLOITATION / AANKOOP MACHINES, EXPLOITATIE- EN UITRUSTINGSMATERIEEL	80.000,00	1.454,52	78.545,48	1.454,52	0,00
	875 745	MAINTENANCE EXTRAORDINAIRE MATERIEL DE TRANSPORT ET D'EXPLOITATION / BUITENGEWOON ONDERHOUD VAN TRANSPORT- EN EXPLOITATIEMATERIEEL IN HET ALGEMEEN	0,00	0,00	0,00	0,00	0,00
	875 749	INVESTISSEMENTS MOBILIERS DIVERS / ANDERE ROERENDE INVESTERINGEN	140.000,00	0,00	140.000,00	0,00	0,00
877		Eaux usées / Afvalwater					
	877 732	TRAVAUX D'INFRASTRUCTURE / INFRASTRUCTUURWERKEN	0,00	0,00	0,00	0,00	0,00
	877 744	ACHATS DE MACHINES ET DE MATERIEL D'EQUIPEMENT ET D'EXPLOITATION / AANKOOP MACHINES, EXPLOITATIE-	0,00	0,00	0,00	0,00	0,00

F.879- SANTE PUBLIQUE ET HYGIENE PUBLIQUE / VOLKSGEZONDHEID EN OPENBARE HYGIENE

Code fonctionnel Functionele code	ARTICLE ARTIKEL	DEPENSES UITGAVEN	Crédits budgétaires Begrotingskredieten	Engagements Vastleggingen	Crédits sans emploi Niet gebruikte kredieten	Imputations Aanrekeningen	Crédits transférés Over te dragen kredieten
878		EN UITRUSTINGSMATERIEEL Funéraires / Lijkbezorging					
	878 721	AMENAGEMENTS DES TERRAINS / AANLEG VAN GRONDEN	8.000,00	3.448,50	4.551,50	3.448,50	0,00
	878 723	AMENAGEMENTS DES BATIMENTS / AANPASSINGSWERKEN AAN GEBOUWEN	5.000,00	0,00	5.000,00	0,00	0,00
	878 744	ACHATS DE MACHINES ET DE MATERIEL D'EQUIPEMENT ET D'EXPLOITATION / AANKOOP MACHINES, EXPLOITATIE- EN UITRUSTINGSMATERIEEL	25.000,00	0,00	25.000,00	0,00	0,00
	878 749	INVESTISSEMENTS MOBILIERS DIVERS / ANDERE ROERENDE INVESTERINGEN	15.000,00	0,00	15.000,00	0,00	0,00
879		Milieu, environnement / Milieu					
	879 733	PLANS D'AMENEGEMENT ET D'URBANISME ET AUTRES ETUDES / PLANNEN VAN AANLEG, URBANISATIEPLANNEN EN ANDERE STUDIES	0,00	0,00	0,00	0,00	0,00
	879 744	ACHATS DE MACHINES ET DE MATERIEL D'EQUIPEMENT ET D'EXPLOITATION / AANKOOP MACHINES, EXPLOITATIE- EN UITRUSTINGSMATERIEEL	6.000,00	0,00	6.000,00	0,00	0,00
	879 747	ETUDES D'ORGANISATION ADMINISTRATIVE ET DE GESTION / STUDIES INZAKE ADMINISTRATIEVE ORGANISATIE EN BEHEER	50.000,00	0,00	50.000,00	0,00	0,00
879/000/91		Total Investissements / Totaal Investeringsen	1.441.000,00	650.508,87	790.491,13	4.903,02	645.605,85
874		D.E. DETTE / B.U. SCHULD Distribution d'eau / Watertoevoer					
	874 912	REMBOURSEMENT DES EMPRUNTS A CHARGE DE L'AUTORITE SUPERIEURE / AFLOSSING VAN LENINGEN TEN LASTE VAN HOGERE OVERHEDEN	0,00	0,00	0,00	0,00	0,00
875		Désinfection, nettoyage / Ontsmetting en openbare reiniging					
	875 911	REMBOURSEMENT DES EMPRUNTS A CHARGE DE LA COMMUNE / AFLOSSING VAN LENINGEN TEN LASTE VAN DE GEMEENTE	1.161,88	1.161,88	0,00	1.161,88	0,00
877		Eaux usées / Afvalwater					
	877 812	LIBERATION DES PARTICIPATIONS DANS LES ENTREPRISES PUBLIQUES / VOLSTORTING VAN DEELNEMINGEN IN OVERHEIDSONDERNEMINGEN	0,00	0,00	0,00	0,00	0,00
878		Funéraires / Lijkbezorging					

F.879- SANTE PUBLIQUE ET HYGIENE PUBLIQUE / VOLKSGEZONDHEID EN OPENBARE HYGIENE

Code fonctionnel Functionele code	ARTICLE ARTIKEL	DEPENSES UITGAVEN	Crédits budgétaires Begrotingskredieten	Engagements Vastleggingen	Crédits sans emploi Niet gebruikte kredieten	Imputations Aanrekeningen	Crédits transférés Over te dragen kredieten
	878 911	REMBOURSEMENT DES EMPRUNTS A CHARGE DE LA COMMUNE / AFLOSSING VAN LENINGEN TEN LASTE VAN DE GEMEENTE	1.343,31	1.343,31	0,00	1.343,31	0,00
879/000/92		Total Dette / Totaal Schuld	2.505,19	2.505,19	0,00	2.505,19	0,00
872		D.E. PRELEVEMENTS / B.U. OVERBOEKINGEN Etablissements de soins / Verzorgingsinrichtingen					
	872 954	PRELEVEMENTS, FONDS DE RESERVES ORDINAIRES / OVERBOEKINGEN NAAR GEWOON RESERVEFONDS	0,00	0,00	0,00	0,00	0,00
875		Désinfection, nettoyage / Ontsmetting en openbare reiniging					
	875 955	PRELEVEMENTS, FONDS DE RESERVES EXTRAORDINAIRES / OVERBOEKINGEN NAAR BUITENGEWOON RESERVEFONDS	0,00	0,00	0,00	0,00	0,00
879/000/98		Total Prelevements / Totaal Overboekingen	0,00	0,00	0,00	0,00	0,00
879/000/93		Total D.E. Fonction 879 / Totaal B.U. Fonction 879	1.443.505,19	653.014,06	790.491,13	7.408,21	645.605,85

F.939- LOGEMENTS ET AMENAGEMENT DU TERRITOIRE / HUISVESTING EN RUIMTELIJKE ORDENING							
Code fonctionnel Functionele code	ARTICLE ARTIKEL	RECETTES ONTVANGSTEN	Crédits budgétaires Begrotingskre dieten	Droits constatés Vastgestelde rechten	Non-valeurs, irrécouvrables Onverhaalbar e - Oninvorderba re	Droits constatés nets Netto- vastgestelde rechten	Droits constatés nets - crédits budgétaires Netto- vastgestelde rechten - begrotingskre dieten
922		R.E. TRANSFERTS / B.O. OVERDRACHTEN					
		Politique du logement / Grondbeleid voor huisvesting					
	922 560	CAPITAUX DES ENTREPRISES / KAPITAALSOVERDRACHTEN VAN ONDERNEMINGEN	0,00	0,00	0,00	0,00	0,00
	922 564	RECUPERATIONS DE GARANTIES ACCORDEES A PLUS D'UN AN / TERUGBETALING VAN GESTORTE WAARBORGEN OP MEER DAN 1 JAAR	0,00	0,00	0,00	0,00	0,00
	922 580	CAPITAUX RECUS DES MENAGES / KAPITAALSOVERDRACHTEN VAN GEZINNEN	0,00	0,00	0,00	0,00	0,00
	922 663	SUBSIDES POUR LES BATIMENTS / SUBSIDIES VOOR GEBOUWEN	461.275,00	661.775,38	0,00	661.775,38	200.500,38
923		Lutte contre les taudis. / Bestrijding van krotwoningen.					
	923 560	CAPITAUX DES ENTREPRISES / KAPITAALSOVERDRACHTEN VAN ONDERNEMINGEN	0,00	0,00	0,00	0,00	0,00
	923 663	SUBSIDES POUR LES BATIMENTS / SUBSIDIES VOOR GEBOUWEN	0,00	0,00	0,00	0,00	0,00
930		Urbanisme et rénovation / Ruimtelijke ordening en urbanisatie					
	930 560	CAPITAUX DES ENTREPRISES / KAPITAALSOVERDRACHTEN VAN ONDERNEMINGEN	0,00	0,00	0,00	0,00	0,00
	930 663	SUBSIDES POUR LES BATIMENTS / SUBSIDIES VOOR GEBOUWEN	84.284,00	112.829,13	0,00	112.829,13	28.545,13
	930 665	SUBSIDES SPECIFIQUES ET REMBOURSEMENTS / SPECIFIEKE SUBSIDIES EN TERUGBETALINGEN	114.000,00	160.788,00	0,00	160.788,00	46.788,00
	930 683	SUBSIDES POUR LES BATIMENTS / SUBSIDIES VOOR GEBOUWEN	0,00	0,00	0,00	0,00	0,00
	930 684	SUBSIDES POUR TRAVAUX HYDRAULIQUES ET DE VOIRIE / SUBSIDIES VOOR WEGEN EN WATERLOPEN	0,00	0,00	0,00	0,00	0,00
939/000/80		Total Transferts / Totaal Overdrachten	659.559,00	935.392,51	0,00	935.392,51	275.833,51

F.939- LOGEMENTS ET AMENAGEMENT DU TERRITOIRE / HUISVESTING EN RUIMTELIJKE ORDENING

Code fonctionnel Functionele code	ARTICLE ARTIKEL	RECETTES ONTVANGSTEN	Crédits budgétaires Begrotingskre dieten	Droits constatés Vastgestelde rechten	Non-valeurs, irrecouvrables Onverhaalbar e - Oninvorderba re	Droits constatés nets Netto- vastgestelde rechten	Droits constatés nets - crédits budgétaires Netto- vastgestelde rechten - begrotingskre dieten
922		R.E. INVESTISSEMENTS / B.O. INVESTERINGEN					
		Politique du logement / Grondbeleid voor huisvesting					
	922 761	VENTES DE TERRAINS / VERKOOP VAN GRONDEN	0,00	0,00	0,00	0,00	0,00
	922 762	VENTES DE BATIMENTS / VERKOOP VAN GEBOUWEN	0,00	0,00	0,00	0,00	0,00
930		Urbanisme et rénovation / Ruimtelijke ordening en urbanisatie					
	930 761	VENTES DE TERRAINS / VERKOOP VAN GRONDEN	0,00	0,00	0,00	0,00	0,00
	930 762	VENTES DE BATIMENTS / VERKOOP VAN GEBOUWEN	0,00	0,00	0,00	0,00	0,00
939/000/81		Total Investissements / Totaal Investerings	0,00	0,00	0,00	0,00	0,00
921		R.E. DETTE / B.O. SCHULD					
		Service des logements. / Huisvestingsdiensten.					
	921 961	EMPRUNTS COMMUNAUX / LENINGEN GEMEENTEAANDEEL	0,00	0,00	0,00	0,00	0,00
922		Politique du logement / Grondbeleid voor huisvesting					
	922 961	EMPRUNTS COMMUNAUX / LENINGEN GEMEENTEAANDEEL	2.778.727,00	1.818.809,53	0,00	1.818.809,53	-959.917,47
929		Régie foncière / Grondbedrijven					
	929 961	EMPRUNTS COMMUNAUX / LENINGEN GEMEENTEAANDEEL	0,00	0,00	0,00	0,00	0,00
930		Urbanisme et rénovation / Ruimtelijke ordening en urbanisatie					
	930 961	EMPRUNTS COMMUNAUX / LENINGEN GEMEENTEAANDEEL	1.192.264,00	82.061,70	0,00	82.061,70	-1.110.202,30
939/000/82		Total Dette / Totaal Schuld	3.970.991,00	1.900.871,23	0,00	1.900.871,23	-2.070.119,77
921		R.E. PRELEVEMENTS / B.O. OVERBOEKINGEN					
		Service des logements. / Huisvestingsdiensten.					
	921 995	PRELEVEMENTS SUR LE FONDS DE RESERVES EXTRAORDINAIRES / OVERBOEKING UIT BUITENGEWOON RESERVEFONDS	0,00	0,00	0,00	0,00	0,00
922		Politique du logement / Grondbeleid voor huisvesting					

F.939- LOGEMENTS ET AMENAGEMENT DU TERRITOIRE / HUISVESTING EN RUIMTELIJKE ORDENING

Code fonctionnel Functionele code	ARTICLE ARTIKEL	RECETTES ONTVANGSTEN	Crédits budgétaires Begrotingskre dieten	Droits constatés Vastgestelde rechten	Non-valeurs, irrécouvrables Onverhaalbar e - Oninvorderba re	Droits constatés nets Netto- vastgestelde rechten	Droits constatés nets - crédits budgétaires Netto- vastgestelde rechten - begrotingskre dieten
923	922 995	PRELEVEMENTS SUR LE FONDS DE RESERVES EXTRAORDINAIRES / OVERBOEKING UIT BUITENGEWOON RESERVEFONDS Lutte contre les taudis. / Bestrijding van krotwoningen.	1.546.864,00	914.363,82	0,00	914.363,82	-632.500,18
930	923 995	PRELEVEMENTS SUR LE FONDS DE RESERVES EXTRAORDINAIRES / OVERBOEKING UIT BUITENGEWOON RESERVEFONDS Urbanisme et rénovation / Ruimtelijke ordening en urbanisatie	0,00	0,00	0,00	0,00	0,00
	930 995	PRELEVEMENTS SUR LE FONDS DE RESERVES EXTRAORDINAIRES / OVERBOEKING UIT BUITENGEWOON RESERVEFONDS	3.515.335,00	3.708.487,77	0,00	3.708.487,77	193.152,77
939/000/88		Total Prelevements / Totaal Overboekingen	5.062.199,00	4.622.851,59	0,00	4.622.851,59	-439.347,41
939/000/83		Total R.E. Fonction 939 / Totaal B.O. Fonction 939	9.692.749,00	7.459.115,33	0,00	7.459.115,33	-2.233.633,67

F.939- LOGEMENTS ET AMENAGEMENT DU TERRITOIRE / HUISVESTING EN RUIMTELIJKE ORDENING							
Code fonctionnel Functionele code	ARTICLE ARTIKEL	DEPENSES UITGAVEN	Crédits budgétaires Begrotingskredieten	Engagements Vastleggingen	Crédits sans emploi Niet gebruikte kredieten	Imputations Aanrekeningen	Crédits transférés Over te dragen kredieten
922		D.E. TRANSFERTS / B.U. OVERDRACHTEN					
	922 512	Politique du logement / Grondbeleid voor huisvesting SUBSIDES D'INVESTISSEMENT AUX ENTREPRISES / INVESTERINGSSUBSIDIES EN SCHADELOOSSTELLINGEN AAN PRIVE-ONDERNEMINGEN	296.864,00	296.863,82	0,18	296.863,82	0,00
	922 615	SUBSIDES D'INVESTISSEMENT ACCORDES / TOEGESTANE INVESTERINGSSUBSIDIES	3,00	3,00	0,00	3,00	0,00
930		Urbanisme et rénovation / Ruimtelijke ordening en urbanisatie					
	930 510	INDEMNITE UNIQUE DE DROITS D'EMPHYTHEOSE ET DE SUPERFICIE / EENMALIGE VERGOEDING VOOR ERFPACHT OF OPSTAL	0,00	0,00	0,00	0,00	0,00
	930 512	SUBSIDES D'INVESTISSEMENT AUX ENTREPRISES / INVESTERINGSSUBSIDIES EN SCHADELOOSSTELLINGEN AAN PRIVE-ONDERNEMINGEN	144.284,00	100.000,00	44.284,00	0,00	100.000,00
	930 522	SUBSIDES ACCORDES AUX MENAGES / INVESTERINGSSUBSIDIES EN SCHADELOOSSTELLINGEN AAN GEZINNEN	0,00	0,00	0,00	0,00	0,00
	930 615	SUBSIDES D'INVESTISSEMENT ACCORDES / TOEGESTANE INVESTERINGSSUBSIDIES	1,00	0,00	1,00	0,00	0,00
939/000/90		Total Transferts / Totaal Overdrachten	441.152,00	396.866,82	44.285,18	296.866,82	100.000,00
		D.E. INVESTISSEMENTS / B.U. INVESTERINGEN					
921		Service des logements. / Huisvestingsdiensten.					
	921 712	ACHATS DE BATIMENTS / AANKOOP VAN GEBOUWEN	0,00	0,00	0,00	0,00	0,00
922		Politique du logement / Grondbeleid voor huisvesting					
	922 701	NON-VALEURS DU SERVICE EXTRAORDINAIRE / ONINBARE POSTEN VAN DE BUITENGEWONE DIENST	0,00	0,00	0,00	0,00	0,00
	922 712	ACHATS DE BATIMENTS / AANKOOP VAN GEBOUWEN	1.250.000,00	617.500,00	632.500,00	617.500,00	0,00
	922 723	AMENAGEMENTS DES BATIMENTS / AANPASSINGSWERKEN AAN GEBOUWEN	3.240.002,00	534.789,98	2.705.212,02	415.719,82	119.070,16
	922 724	MAINTENANCE EXTRAORDINAIRE DES BATIMENTS / BUITENGEWOON ONDERHOUD GEBOUWEN	0,00	0,00	0,00	0,00	0,00
923		Lutte contre les taudis. / Bestrijding van krotwoningen.					

F.939- LOGEMENTS ET AMENAGEMENT DU TERRITOIRE / HUISVESTING EN RUIMTELIJKE ORDENING

Code fonctionnel Functionele code	ARTICLE ARTIKEL	DEPENSES UITGAVEN	Crédits budgétaires Begrotingskredieten	Engagements Vastleggingen	Crédits sans emploi Niet gebruikte kredieten	Imputations Aanrekeningen	Crédits transférés Over te dragen kredieten
929	923 712	ACHATS DE BATIMENTS / AANKOOP VAN GEBOUWEN	0,00	0,00	0,00	0,00	0,00
	923 723	AMENAGEMENTS DES BATIMENTS / AANPASSINGSWERKEN AAN GEBOUWEN	0,00	0,00	0,00	0,00	0,00
930		Régie foncière / Grondbedrijven					
	929 743	ACHATS DE MATERIEL DE TRANSPORT / AANKOOP TRANSPORTMATERIEEL	0,00	0,00	0,00	0,00	0,00
		Urbanisme et rénovation / Ruimtelijke ordening en urbanisatie					
	930 701	NON-VALEURS DU SERVICE EXTRAORDINAIRE / ONINBARE POSTEN VAN DE BUITENGEWONE DIENST	0,00	0,00	0,00	0,00	0,00
	930 711	ACHATS DE TERRAINS / AANKOOP VAN GRONDEN	0,00	0,00	0,00	0,00	0,00
	930 712	ACHATS DE BATIMENTS / AANKOOP VAN GEBOUWEN	310.509,00	310.500,00	9,00	310.500,00	0,00
	930 721	AMENAGEMENTS DES TERRAINS / AANLEG VAN GRONDEN	66.448,00	0,00	66.448,00	0,00	0,00
	930 723	AMENAGEMENTS DES BATIMENTS / AANPASSINGSWERKEN AAN GEBOUWEN	1.919.607,00	42.985,10	1.876.621,90	0,00	42.985,10
	930 733	PLANS D'AMENEGEMENT ET D'URBANISME ET AUTRES ETUDES / PLANNEN VAN AANLEG, URBANISATIEPLANNEN EN ANDERE STUDIES	0,00	0,00	0,00	0,00	0,00
	930 735	ENTRETIEN EXTRAORDINAIRE DE LA VOIRIE ET INFRASTRUCTURE / BUITENGEWOON ONDERHOUD VAN WEGEN EN INFRASTRUCTUUR	0,00	0,00	0,00	0,00	0,00
	930 741	ACHATS DE MOBILIER, DE SIGNALISATION ROUTIERE ET DE PETITS EQUIPEMENTS DE VOIRIE / AANKOOP VAN MEUBILAIR EN VERKEERSSIGNALISATIE	0,00	0,00	0,00	0,00	0,00
	930 742	ACHATS DE MATERIEL DE BUREAU / AANKOOP VAN BUREAUMATERIEEL	2.000,00	0,00	2.000,00	0,00	0,00
	930 743	ACHATS DE MATERIEL DE TRANSPORT / AANKOOP TRANSPORTMATERIEEL	6.000,00	0,00	6.000,00	0,00	0,00
	930 744	ACHATS DE MACHINES ET DE MATERIEL D'EQUIPEMENT ET D'EXPLOITATION / AANKOOP MACHINES, EXPLOITATIE- EN UITRUSTINGSMATERIEEL	2.000,00	877,71	1.122,29	877,71	0,00
	930 747	ETUDES D'ORGANISATION ADMINISTRATIVE ET DE GESTION / STUDIES INZAKE ADMINISTRATIEVE ORGANISATIE EN BEHEER	190.000,00	7.865,00	182.135,00	7.865,00	0,00
939/000/91		Total Investissements / Totaal Investeringsen	6.986.566,00	1.514.517,79	5.472.048,21	1.352.462,53	162.055,26
		D.E. DETTE / B.U. SCHULD					

F.939- LOGEMENTS ET AMENAGEMENT DU TERRITOIRE / HUISVESTING EN RUIMTELIJKE ORDENING

Code fonctionnel Functionele code	ARTICLE ARTIKEL	DEPENSES UITGAVEN	Crédits budgétaires Begrotingskredieten	Engagements Vastleggingen	Crédits sans emploi Niet gebruikte kredieten	Imputations Aanrekeningen	Crédits transférés Over te dragen kredieten
922	922 911	Politique du logement / Grondbeleid voor huisvesting REMBOURSEMENT DES EMPRUNTS A CHARGE DE LA COMMUNE / AFLOSSING VAN LENINGEN TEN LASTE VAN DE GEMEENTE	0,00	0,00	0,00	0,00	0,00
930	930 911	Urbanisme et rénovation / Ruimtelijke ordening en urbanisatie REMBOURSEMENT DES EMPRUNTS A CHARGE DE LA COMMUNE / AFLOSSING VAN LENINGEN TEN LASTE VAN DE GEMEENTE	347,63	347,63	0,00	347,63	0,00
939/000/92		Total Dette / Totaal Schuld	347,63	347,63	0,00	347,63	0,00
922	922 955	D.E. PRELEVEMENTS / B.U. OVERBOEKINGEN Politique du logement / Grondbeleid voor huisvesting PRELEVEMENTS, FONDS DE RESERVES EXTRAORDINAIRES / OVERBOEKINGEN NAAR BUITENGEWOON RESERVEFONDS	0,00	0,00	0,00	0,00	0,00
930	930 954	Urbanisme et rénovation / Ruimtelijke ordening en urbanisatie PRELEVEMENTS, FONDS DE RESERVES ORDINAIRES / OVERBOEKINGEN NAAR GEWOON RESERVEFONDS	0,00	0,00	0,00	0,00	0,00
	930 955	PRELEVEMENTS, FONDS DE RESERVES EXTRAORDINAIRES / OVERBOEKINGEN NAAR BUITENGEWOON RESERVEFONDS	2.265.034,00	2.265.032,81	1,19	2.265.032,81	0,00
939/000/98		Total Prelevements / Totaal Overboekingen	2.265.034,00	2.265.032,81	1,19	2.265.032,81	0,00
939/000/93		Total D.E. Fonction 939 / Totaal B.U. Fonction 939	9.693.099,63	4.176.765,05	5.516.334,58	3.914.709,79	262.055,26

Tableaux récapitulatifs

Samenvattende tabellen Samenvattendetabellen Samenvattendetabellen Samenvattendetabellen

SERVICE ORDINAIRE - TABLEAU RECAPITULATIF / GEWONE DIENST - SAMENVATTENDE TABEL (Droit - Engagement / Recht - Vastlegging)

Code / Code	Fonctions / Functies	RECETTES / ONTVANGSTEN				DEPENSES / UITGAVEN						
		PRESTATIONS / PRESTATIES	TRANSFERTS / OVERDRACHTEN	DETTE / SCHULD	TOTAL / TOTAAL	PRELEVEMENTS / OVERBOEKINGEN	PERSONNEL / PERSONEEL	FONCTIONNEMENT / WERKING	TRANSFERTS / OVERDRACHTEN	DETTE / SCHULD	TOTAL / TOTAAL	PRELEVEMENTS / OVERBOEKINGEN
009	RECETTES ET DEPENSES NON VENTILABLES / NIET-VERDEELBARE ONTVANGSTEN EN UITGAVEN	0,00	4.567.661,68	165.426,71	4.733.088,39		2.902.400,00	243,67	159.272,18	135.023,70	3.196.939,55	
019	DETTE PUBLIQUE / OPENBARE SCHULD				0,00						0,00	
029	FINANCEMENT GENERAL / ALGEMENE FINANCIERING	0,00	21.245.909,64		21.245.909,64				556.977,18		556.977,18	
049	IMPOTS ET TAXES / BELASTINGEN EN TAKSEN	0,00	81.660.954,43	0,00	81.660.954,43	932.424,85			0,00		2.175.938,80	0,00
059	ASSURANCES / VERZEKERINGEN	0,00	302.449,43		302.449,43		435.261,12	137.519,39	2.207,11		574.987,62	
119	RECETTES ET DEPENSES GENERALES / ALGEMENE ONTVANGSTEN EN UITGAVEN	66.587,39	929.746,36	1.171,40	997.505,15	50.000,00	15.346.149,15	2.594.158,76	193.548,24	3.379.965,83	21.513.821,98	0,00
129	ADMINISTRATION DES FINANCES ET DES DOMAINES / FINANCIEL BESTUUR EN DOMEINEN	2.016.173,93	158.708,89	97.472,15	2.272.354,97		2.410.068,23	543.855,42	2.967,69	1.056.047,99	4.012.939,33	0,00
139	SERVICES GENERAUX / ALGEMENE DIENSTEN	223.945,64	280.973,61	297,97	505.217,22		14.944.826,61	3.972.087,33	28.755,00	1.084.536,22	20.030.205,16	
149	CALAMITES / RAMPEN				0,00				0,00		0,00	
159	RELATIONS AVEC L'ETRANGER / BUITENLANDSE BETREKKINGEN	1.670,00	78.204,40	93,55	79.967,95	74.724,00		100.435,57	72.370,09		172.805,66	39.189,94
169	16 AIDE AUX PAYS EN VOIE DE DÈVELOPPEMENT /				0,00						0,00	
339	ORDRE PUBLIC & SECURITE / OPENBARE ORDE EN VEILIGHEID	686,54	3.111.598,36		3.112.284,90		2.665.350,59	378.006,20	18.494.325,18		21.537.681,97	
369	F. 35 - 36 POMPIERS / BRANDWEER				0,00						0,00	
389	38 AUTRES MESURES DE PROTECTION /				0,00						0,00	
429	COMMUNICATIONS - VOIRIES / VERKEER EN WATERSTAAT	1.879.009,16	27.425,41	837,14	1.907.271,71		1.259.249,29	1.021.617,26	17.319,90	2.334.857,72	4.633.044,17	
499	COMMUNICATIONS - VOIES NAVIGABLES /				0,00						0,00	
569	INDUSTRIE, COMMERCE ET CLASSES MOYENNES / HANDEL, NIJVERHEID EN MIDDENSTAND	2.594.833,13	1.117,36	5.034.411,69	7.630.362,18		59.853,81	40.029,81	91.284,63	0,00	191.168,25	
699	AGRICULTURE - PÊCHE - RAVITAILLEMENT /				0,00						0,00	
709	RECETTES ET DEPENSES GENERALES DE L'ENSEIGNEMENT / ALGEMENE ONTVANGSTEN EN UITGAVEN VOOR HET ONDERWIJS	835.863,44	687.521,45	919,07	1.524.303,96		2.606.148,32	1.902.512,62	181.453,84	1.683.623,05	6.373.737,83	
729	ENSEIGNEMENT FONDAMENTAL / BASIS ONDERWIJS	214.213,82	9.410.516,43	122,54	9.624.852,79	9.342,42	11.923.311,91	402.688,76	5.257,49	135.966,44	12.467.224,60	0,00
739	ENSEIGNEMENT SECONDAIRE / SECUNDAIR ONDERWIJS	0,00	11.672.193,30	112,92	11.672.306,22	0,00	11.232.290,67	224.500,43	35,66	343.687,91	11.800.514,67	
749	ENSEIGNEMENT SCIENTIFIQUE / WETENSCHAPPELIJK ONDERWIJS	0,00	801.179,15		801.179,15		768.780,18	19.600,98	100,00	0,00	788.481,16	
759	ENSEIGNEMENT SPECIAL / BUITENGEWOON ONDERWIJS		4.222.859,75	0,00	4.222.859,75		3.936.425,95	79.962,60	0,00	17.573,22	4.033.961,77	
769	JEUNESSE, EDUCATION POPULAIRE, SPORTS & LOISIRS / JEUGDZORG, VOLKSOPLEIDING, SPORT & RECREATIE	438.923,91	586.958,41	364,62	1.026.246,94		4.757.774,36	1.859.343,89	652.838,48	903.925,33	8.173.882,06	
789	BEAUX-ARTS, ARCHEOLOGIE, PROTECTION DE LA NATURE + RADIO-TELEVISION / KUNSTEN, OUDHEIDKUNDE, NATUURBESCHERMING + RADIO-TELEVISIE	202.584,40	21.640,78	345.836,12	570.061,30	0,00	642.961,43	730.497,29	16.055,47	230.723,26	1.620.237,45	
799	CULTES / EREDIENSTEN		2.772,71	391,08	3.163,79			5.697,80	172.102,97	142.400,48	320.201,25	
839	SECURITE SOCIALE ET ASSISTANCE SOCIALE / SOCIALE ZEKERHEID EN SOCIALE BIJSTAND	1.186.507,88	960.681,62	150,66	2.147.340,16		2.033.521,49	573.064,39	22.692.365,75	123.656,52	25.422.608,15	
859	AIDE SOCIALE ET FAMILIALE, EMPLOI / SOCIALE HULP EN GEZINSVOORZIENINGEN, WERKGELEGENHEID	785.113,09	2.218.065,46	342,63	3.003.521,18		3.622.832,23	885.931,21	896.136,92	461.144,41	5.866.044,77	
869	869 AGENCE LOCALE POUR L'EMPLOI /				0,00						0,00	
879	SANTE PUBLIQUE ET HYGIENE PUBLIQUE / VOLKSGEZONDHEID EN OPENBARE HYGIENE	249.281,86	4.997.347,23	874.871,47	6.121.500,56		6.017.068,82	972.842,19	11.897.104,50	2.777.850,13	21.664.865,64	
939	LOGEMENTS ET AMENAGEMENT DU TERRITOIRE / HUISVESTING EN RUIMTELIJKE ORDERING	1.450.312,48	95.765,95	13.617,60	1.559.696,03	2.533.069,76	387.534,55	645.502,26	48.712,84	1.478.692,04	2.560.441,69	2.265.032,81
	Totaux / Totaal	12.145.706,67	148.042.251,81	6.536.439,32	166.724.397,80	3.599.561,03	87.951.808,71	17.090.097,83	58.357.129,92	16.289.674,25	179.688.710,71	2.304.222,75

Code / Code	Fonctions / Functies	RECETTES / ONTVANGSTEN				DEPENSES / UITGAVEN							
		PRESTATIONS / PRESTATIES	TRANSFERTS / OVERDRACHTEN	DETTE / SCHULD	TOTAL / TOTAAL	PRELEVEMENTS / OVERBOEKINGEN	PERSONNEL / PERSONEEL	FONCTIONNEMENT / WERKING	TRANSFERTS / OVERDRACHTEN	DETTE / SCHULD	TOTAL / TOTAAL	PRELEVEMENTS / OVERBOEKINGEN	
	Totaux HORS prélèvements fonctionnels / Totaal BUITEN functionele overboekingen				166.724.397,80							Dépenses / Uitgaven	179.688.710,71
	Résultats HORS prélèvements fonctionnels / Resultaten BUITEN functionele overboekingen											DEFICIT / TEKORT	12.964.312,91
	Totaux des prélèvements fonctionnels / Totaal functionele overboekingen				3.599.561,03							Dépenses / Uitgaven	2.304.222,75
	Résultats des prélèvements fonctionnels / Resultaten functionele overboekingen				1.295.338,28							DEFICIT / TEKORT	
	TOTAUX DE L'EXERCICE / TOTAAL VAN HET DIENSTJAAR				170.323.958,83							Dépenses / Uitgaven	181.992.933,46
	RESULTATS DE L'EXERCICE / RESULTATEN VAN HET DIENSTJAAR											DEFICIT / TEKORT	11.668.974,63
	Totaux des exercices antérieurs / Totaal van de vorige dienstjaren				21.008.578,79							Dépenses / Uitgaven	3.631.887,13
	Résultats des exercices antérieurs / Resultaten van de vorige dienstjaren				17.376.691,66							DEFICIT / TEKORT	
	Totaux des prélèvements généraux / Totaal algemene overboekingen				9.979.652,00							Dépenses / Uitgaven	0,00
	Résultats des prélèvements généraux / Resultaten algemene overboekingen				9.979.652,00							DEFICIT / TEKORT	
	TOTAUX GENERAUX / ALGEMEEN TOTAAL				201.312.189,62							Dépenses / Uitgaven	185.624.820,59
	RESULTATS GENERAUX / ALGEMENE RESULTATEN				BONI / BONI	15.687.369,03						MALI / MALI	

SERVICE ORDINAIRE - TABLEAU RECAPITULATIF / GEWONE DIENST - SAMENVATTENDE TABEL (Droit - Imputation / Recht - Aanrekening)

Code / Code	Fonctions / Functies	RECETTES / ONTVANGSTEN				PRELEVEMENTS / OVERBOEKINGEN	DEPENSES / UITGAVEN				PRELEVEMENTS / OVERBOEKINGEN	
		PRESTATIONS / PRESTATIES	TRANSFERTS / OVERDRACHTEN	DETTE / SCHULD	TOTAL / TOTAAL		PERSONNEL / PERSONEEL	FONCTIONNEMENT T / WERKING	TRANSFERTS / OVERDRACHTEN	DETTE / SCHULD		TOTAL / TOTAAL
009	RECETTES ET DEPENSES NON VENTILABLES / NIET-VERDEELBARE ONTVANGSTEN EN UITGAVEN	0,00	4.567.661,68	165.426,71	4.733.088,39		2.902.400,00	243,67	159.272,18	133.821,80	3.195.737,65	
019	DETTE PUBLIQUE / OPENBARE SCHULD				0,00						0,00	
029	FINANCEMENT GENERAL / ALGEMENE FINANCIERING	0,00	21.245.909,64		21.245.909,64				556.977,18		556.977,18	
049	IMPOTS ET TAXES / BELASTINGEN EN TAKSEN	0,00	81.660.954,43	0,00	81.660.954,43	932.424,85		0,00	2.175.938,80		2.175.938,80	0,00
059	ASSURANCES / VERZEKERINGEN	0,00	302.449,43		302.449,43		435.261,12	137.519,39	2.207,11		574.987,62	
119	RECETTES ET DEPENSES GENERALES / ALGEMENE ONTVANGSTEN EN UITGAVEN	66.587,39	929.746,36	1.171,40	997.505,15	50.000,00	15.340.284,58	1.824.696,86	185.348,24	3.379.955,83	20.730.285,51	0,00
129	ADMINISTRATION DES FINANCES ET DES DOMAINES / FINANCIEL BESTUUR EN DOMEINEN	2.016.173,93	158.708,89	97.472,15	2.272.354,97		2.410.068,23	411.862,91	2.967,69	1.056.047,99	3.880.946,82	0,00
139	SERVICES GENERAUX / ALGEMENE DIENSTEN	223.945,64	280.973,61	297,97	505.217,22		14.944.803,13	3.502.896,81	28.755,00	1.084.536,22	19.560.991,16	
149	CALAMITES / RAMPEN				0,00				0,00		0,00	
159	RELATIONS AVEC L'ETRANGER / BUITENLANDSE BETREKKINGEN	1.670,00	78.204,40	93,55	79.967,95	74.724,00		95.869,25	66.242,59		162.111,84	39.189,94
169	16 AIDE AUX PAYS EN VOIE DE DEVELOPPEMENT /				0,00						0,00	
339	ORDRE PUBLIC & SECURITE / OPENBARE ORDE EN VEILIGHEID	686,54	3.111.598,36		3.112.284,90		2.665.350,59	242.769,49	18.487.975,18		21.396.095,26	
369	F. 35 - 36 POMPIERS / BRANDWEER				0,00						0,00	
389	38 AUTRES MESURES DE PROTECTION /				0,00						0,00	
429	COMMUNICATIONS - VOIRIES / VERKEER EN WATERSTAAT	1.879.009,16	27.425,41	837,14	1.907.271,71		1.259.249,29	816.293,02	17.319,90	2.334.857,72	4.427.719,93	
499	COMMUNICATIONS - VOIES NAVIGABLES /				0,00						0,00	
569	INDUSTRIE, COMMERCE ET CLASSES MOYENNES / HANDEL, NIJVERHEID EN MIDDENSTAND	2.594.833,13	1.117,36	5.034.411,69	7.630.362,18		59.853,81	39.876,59	47.014,63	0,00	146.745,03	
699	AGRICULTURE - P&CHE - RAVITAILLEMENT /				0,00						0,00	
709	RECETTES ET DEPENSES GENERALES DE L'ENSEIGNEMENT / ALGEMENE ONTVANGSTEN EN UITGAVEN VOOR HET ONDERWIJS	835.863,44	687.521,45	919,07	1.524.303,96		2.606.148,32	1.828.286,95	175.698,74	1.683.623,05	6.293.757,06	
729	ENSEIGNEMENT FONDAMENTAL / BASIS ONDERWIJS	214.213,82	9.410.516,43	122,54	9.624.852,79	9.342,42	11.923.311,91	312.814,84	5.257,49	135.966,44	12.377.350,68	0,00
739	ENSEIGNEMENT SECONDAIRE / SECUNDAIR ONDERWIJS	0,00	11.672.193,30	112,92	11.672.306,22	0,00	11.232.290,67	157.631,67	35,66	343.687,91	11.733.645,91	
749	ENSEIGNEMENT SCIENTIFIQUE / WETENSCHAPPELIJK ONDERWIJS	0,00	801.179,15		801.179,15		768.780,18	11.197,60	100,00	0,00	780.077,78	
759	ENSEIGNEMENT SPECIAL / BUITENGEWOON ONDERWIJS		4.222.859,75	0,00	4.222.859,75		3.936.425,95	56.346,13	0,00	17.573,22	4.010.345,30	
769	JEUNESSE, EDUCATION POPULAIRE, SPORTS & LOISIRS / JEUGDZORG, VOLKSOPLEIDING, SPORT & RECREATIE	438.923,91	586.958,41	364,62	1.026.246,94		4.757.774,36	1.172.401,78	520.043,23	903.925,33	7.354.144,70	
789	BEAUX-ARTS, ARCHEOLOGIE, PROTECTION DE LA NATURE + RADIO-TELEVISION / KUNSTEN, OUDHEIDKUNDE, NATUURBESCHERMING + RADIO-TELEVISIE	202.584,40	21.640,78	345.836,12	570.061,30	0,00	642.961,43	513.520,36	12.315,47	230.723,26	1.399.520,52	
799	CULTES / EREDIENSTEN		2.772,71	391,08	3.163,79			5.697,80	142.201,62	142.400,48	290.299,90	
839	SECURITE SOCIALE ET ASSISTANCE SOCIALE / SOCIALE ZEKERHEID EN SOCIALE BIJSTAND	1.186.507,88	960.681,62	150,66	2.147.340,16		2.033.521,49	489.144,59	22.647.658,10	123.656,52	25.293.980,70	
859	AIDE SOCIALE ET FAMILIALE, EMPLOI / SOCIALE HULP EN GEZINSVOORZIENINGEN, WERKGELEGENHEID	785.113,09	2.218.065,46	342,63	3.003.521,18		3.622.832,23	803.434,95	771.648,45	461.144,41	5.659.060,04	
869	869 AGENCE LOCALE POUR L'EMPLOI /				0,00						0,00	
879	SANTE PUBLIQUE ET HYGIENE PUBLIQUE / VOLKSGEZONDHEID EN OPENBARE HYGIENE	249.281,86	4.997.347,23	874.871,47	6.121.500,56		6.017.068,82	847.977,87	11.858.536,50	2.777.850,13	21.501.433,32	
939	LOGEMENTS ET AMENAGEMENT DU TERRITOIRE / HUISVESTING EN RUIMTELIJKE ORDERING	1.450.312,48	95.765,95	13.617,60	1.559.696,03	2.533.069,76	387.534,55	605.036,09	48.631,02	1.478.692,04	2.519.893,70	2.265.032,81
	Totaux / Totaal	12.145.706,67	148.042.251,81	6.536.439,32	166.724.397,80	3.599.561,03	87.945.920,66	13.875.518,62	57.912.144,78	16.288.462,35	176.022.046,41	2.304.222,75

Code / Code	Fonctions / Functies	RECETTES / ONTVANGSTEN				DEPENSES / UITGAVEN						
		PRESTATIONS / PRESTATIES	TRANSFERTS / OVERDRACHTEN	DETTE / SCHULD	TOTAL / TOTAAL	PRELEVEMENTS / OVERBOEKINGEN	PERSONNEL / PERSONEEL	FONCTIONNEMENT / WERKING	TRANSFERTS / OVERDRACHTEN	DETTE / SCHULD	TOTAL / TOTAAL	PRELEVEMENTS / OVERBOEKINGEN
	Totaux HORS prélèvements fonctionnels / Totaal BUITEN functionele overboekingen				166.724.397,80						Dépenses / Uitgaven	176.022.046,41
	Résultats HORS prélèvements fonctionnels / Resultaten BUITEN functionele overboekingen										DEFICIT / TEKORT	9.297.648,61
	Totaux des prélèvements fonctionnels / Totaal functionele overboekingen				3.599.561,03						Dépenses / Uitgaven	2.304.222,75
	Résultats des prélèvements fonctionnels / Resultaten functionele overboekingen				1.295.338,28						DEFICIT / TEKORT	
	TOTAUX DE L'EXERCICE / TOTAAL VAN HET DIENSTJAAR				170.323.958,83						Dépenses / Uitgaven	178.326.269,16
	RESULTATS DE L'EXERCICE / RESULTATEN VAN HET DIENSTJAAR										DEFICIT / TEKORT	8.002.310,33
	Totaux des exercices antérieurs / Totaal van de vorige dienstjaren				21.008.578,79						Dépenses / Uitgaven	1.942.501,31
	Résultats des exercices antérieurs / Resultaten van de vorige dienstjaren				19.066.077,48						DEFICIT / TEKORT	
	Totaux des prélèvements généraux / Totaal algemene overboekingen				9.979.652,00						Dépenses / Uitgaven	0,00
	Résultats des prélèvements généraux / Resultaten algemene overboekingen				9.979.652,00						DEFICIT / TEKORT	
	TOTAUX GENERAUX / ALGEMEEN TOTAAL				201.312.189,62						Dépenses / Uitgaven	180.268.770,47
	RESULTATS GENERAUX / ALGEMENE RESULTATEN				BONI / BONI	21.043.419,15					MALI / MALI	

SERVICE EXTRAORDINAIRE - TABLEAU RECAPITULATIF / BUITENGEWONE DIENST - SAMENVATTENDE TABEL (Droit - Engagement /
 Recht - Vastlegging)

Code / Code	Fonctions / Functies	RECETTES / ONTVANGSTEN				DEPENSES / UITGAVEN						
		TRANSFERTS / OVERDRACHTEN	INVESTISSEMENT / INVESTERINGEN	DETTE / SCHULD	TOTAL / TOTAAL	PRELEVEMENTS / OVERBOEKINGEN	TRANSFERTS / OVERDRACHTEN	INVESTISSEMENT / INVESTERINGEN	DETTE / SCHULD	TOTAL / TOTAAL	PRELEVEMENTS / OVERBOEKINGEN	
009	RECETTES ET DEPENSES NON VENTILABLES / NIET-VERDEELBARE ONTVANGSTEN EN UITGAVEN			2.768.810,00	2.768.810,00						0,00	
019	DETTE PUBLIQUE / OPENBARE SCHULD				0,00						0,00	
029	FINANCEMENT GENERAL / ALGEMENE FINANCIERING				0,00						0,00	
049	IMPOTS ET TAXES / BELASTINGEN EN TAKSEN				0,00	0,00		0,00			0,00	
059	ASSURANCES / VERZEKERINGEN	3.533,08			3.533,08			0,00			0,00	0,00
119	RECETTES ET DEPENSES GENERALES / ALGEMENE ONTVANGSTEN EN UITGAVEN	0,00	0,00	3.182.772,47	3.182.772,47	1.409,37	0,00	15.497.404,71	33.222,13		15.530.626,84	0,00
129	ADMINISTRATION DES FINANCES ET DES DOMAINES / FINANCIËEL BESTUUR EN DOMEINEN	0,00	0,00	283.601,56	283.601,56	0,00		471.281,31	3.278,20		474.559,51	0,00
139	SERVICES GENERAUX / ALGEMENE DIENSTEN	0,00	0,00	351.098,68	351.098,68	655,96	114,95	628.792,90	1,85		628.909,70	0,00
149	CALAMITES / RAMPEN				0,00						0,00	
159	RELATIONS AVEC L'ETRANGER / BUITENLANDSE BETREKKINGEN	35.000,00		0,00	35.000,00	22.319,98	30.560,76				30.560,76	
169	16 AIDE AUX PAYS EN VOIE DE DÉVELOPPEMENT /				0,00						0,00	
339	ORDRE PUBLIC & SECURITE / OPENBARE ORDE EN VEILIGHEID	8.000,00			8.000,00	0,00	10.454,50	6.753,41			17.207,91	
369	F. 35 - 36 POMPIERS / BRANDWEER				0,00						0,00	
389	38 AUTRES MESURES DE PROTECTION /				0,00						0,00	
429	COMMUNICATIONS - VOIRIES / VERKEER EN WATERSTAAT	0,00	0,00	7.829.577,40	7.829.577,40	0,00	123.614,00	6.874.756,91	0,00		6.998.370,91	0,00
499	COMMUNICATIONS - VOIES NAVIGABLES /				0,00						0,00	
569	INDUSTRIE, COMMERCE ET CLASSES MOYENNES / HANDEL, NIJVERHEID EN MIDDENSTAND			79.783,37	79.783,37			62.000,00			62.000,00	
699	AGRICULTURE - P&CHE - RAVITAILLEMENT /				0,00						0,00	
709	RECETTES ET DEPENSES GENERALES DE L'ENSEIGNEMENT / ALGEMENE ONTVANGSTEN EN UITGAVEN VOOR HET ONDERWIJS	232.472,50		2.684.068,57	2.916.541,07	1.155,19	7.860,59	2.243.221,85	78.482,71		2.329.565,15	91.159,48
729	ENSEIGNEMENT FONDAMENTAL / BASIS ONDERWIJS	34.632,00		18.703,95	53.335,95	2.392,83		165.995,27	0,00		165.995,27	0,00
739	ENSEIGNEMENT SECONDAIRE / SECUNDAIR ONDERWIJS	27.557,00		27.398,57	54.955,57	7.371,75	143,28	434.662,83			434.806,11	0,00
749	ENSEIGNEMENT SCIENTIFIQUE / WETENSCHAPPELIJK ONDERWIJS	0,00		0,00	0,00	869,50		869,50			869,50	0,00
759	ENSEIGNEMENT SPECIAL / BUITENGEWOON ONDERWIJS	19.957,00		7.873,92	27.830,92	0,00	0,00	44.530,97	0,00		44.530,97	
769	JEUNESSE, EDUCATION POPULAIRE, SPORTS & LOISIRS / JEUGDZORG, VOLKSOPLEIDING, SPORT & RECREATIE	25.000,00		537.316,92	562.316,92	38.996,56	37.986,58	1.141.526,95	20.340,36		1.199.853,89	0,00
789	BEAUX-ARTS, ARCHEOLOGIE, PROTECTION DE LA NATURE + RADIO-TELEVISION / KUNSTEN, OUDHEIDKUNDE, NATUURBESCHERMING + RADIO-TELEVISIE	0,00		179.165,79	179.165,79	300,00	0,00	178.093,96	20.000,00		198.093,96	0,00
799	CULTES / EREDIENSTEN	835.779,41		137.696,50	973.475,91	0,00	19.385,76	24.611,62			43.997,38	
839	SECURITE SOCIALE ET ASSISTANCE SOCIALE / SOCIALE ZEKERHEID EN SOCIALE BIJSTAND	0,00		203.521,03	203.521,03	685,16	0,00	185.475,02	0,00		185.475,02	
859	AIDE SOCIALE ET FAMILIALE, EMPLOI / SOCIALE HULP EN GEZINSVOORZIENINGEN, WERKGELEGENHEID	1.089.538,46		267.445,27	1.356.983,73	2.894,81	2.887,17	4.398.544,77	1.037,38		4.402.469,32	0,00
869	869 AGENCE LOCALE POUR L'EMPLOI /				0,00						0,00	
879	SANTE PUBLIQUE ET HYGIENE PUBLIQUE / VOLKSGEZONDHEID EN OPENBARE HYGIENE	0,00	0,00	33.773,37	33.773,37	0,00	0,00	650.508,87	2.505,19		653.014,06	0,00
939	LOGEMENTS ET AMENAGEMENT DU TERRITOIRE / HUISVESTING EN RUIMTELIJKE ORDENING	935.392,51	0,00	1.900.871,23	2.836.263,74	4.622.851,59	396.866,82	1.514.517,79	347,63		1.911.732,24	2.265.032,81
	Totaux / Totaal	3.246.861,96	0,00	20.493.478,60	23.740.340,56	4.701.902,70	629.874,41	34.523.548,64	159.215,45	0,00	35.312.638,50	2.356.192,29

Code / Code	Fonctions / Functies	RECETTES / ONTVANGSTEN				DEPENSES / UITGAVEN							
		TRANSFERTS / OVERDRACHTEN	INVESTISSEMENT / INVESTERINGEN	DETTE / SCHULD	TOTAL / TOTAAL	PRELEVEMENTS / OVERBOEKINGEN	TRANSFERTS / OVERDRACHTEN	INVESTISSEMENT / INVESTERINGEN	DETTE / SCHULD	TOTAL / TOTAAL	PRELEVEMENTS / OVERBOEKINGEN		
	Totaux HORS prélèvements fonctionnels / Totaal BUITEN functionele overboekingen				23.740.340,56							Dépenses / Uitgaven	35.312.638,50
	Résultats HORS prélèvements fonctionnels / Resultaten BUITEN functionele overboekingen											DEFICIT / TEKORT	11.572.297,94
	Totaux des prélèvements fonctionnels / Totaal functionele overboekingen				4.701.902,70							Dépenses / Uitgaven	2.356.192,29
	Résultats des prélèvements fonctionnels / Resultaten functionele overboekingen				2.345.710,41							DEFICIT / TEKORT	
	TOTAUX DE L'EXERCICE / TOTAAL VAN HET DIENSTJAAR				28.442.243,26							Dépenses / Uitgaven	37.668.830,79
	RESULTATS DE L'EXERCICE / RESULTATEN VAN HET DIENSTJAAR											DEFICIT / TEKORT	9.226.587,53
	Totaux des exercices antérieurs / Totaal van de vorige dienstjaren				17.124.935,81							Dépenses / Uitgaven	23.111.476,54
	Résultats des exercices antérieurs / Resultaten van de vorige dienstjaren											DEFICIT / TEKORT	5.986.540,73
	Totaux des prélèvements généraux / Totaal algemene overboekingen				0,00							Dépenses / Uitgaven	2.768.810,00
	Résultats des prélèvements généraux / Resultaten algemene overboekingen											DEFICIT / TEKORT	2.768.810,00
	TOTAUX GENERAUX / ALGEMEEN TOTAAL				45.567.179,07							Dépenses / Uitgaven	63.549.117,33
	RESULTATS GENERAUX / ALGEMENE RESULTATEN											MALI / MALI	17.981.938,26

SERVICE EXTRAORDINAIRE - TABLEAU RECAPITULATIF / BUITENGEWONE DIENST - SAMENVATTENDE TABEL (Droit - Imputation / Recht - Aanrekening)

Code / Code	Fonctions / Functies	RECETTES / ONTVANGSTEN				DEPENSES / UITGAVEN						
		TRANSFERTS / OVERDRACHTEN	INVESTISSEMENT / INVESTERINGEN	DETTE / SCHULD	TOTAL / TOTAAL	PRELEVEMENTS / OVERBOEKINGEN	TRANSFERTS / OVERDRACHTEN	INVESTISSEMENT / INVESTERINGEN	DETTE / SCHULD	TOTAL / TOTAAL	PRELEVEMENTS / OVERBOEKINGEN	
009	RECETTES ET DEPENSES NON VENTILABLES / NIET-VERDEELBARE ONTVANGSTEN EN UITGAVEN			2.768.810,00	2.768.810,00						0,00	
019	DETTE PUBLIQUE / OPENBARE SCHULD				0,00						0,00	
029	FINANCEMENT GENERAL / ALGEMENE FINANCIERING				0,00						0,00	
049	IMPOTS ET TAXES / BELASTINGEN EN TAKSEN				0,00	0,00		0,00			0,00	
059	ASSURANCES / VERZEKERINGEN	3.533,08			3.533,08			0,00			0,00	0,00
119	RECETTES ET DEPENSES GENERALES / ALGEMENE ONTVANGSTEN EN UITGAVEN	0,00	0,00	3.182.772,47	3.182.772,47	1.409,37	0,00	785.953,29	33.222,13		819.175,42	0,00
129	ADMINISTRATION DES FINANCES ET DES DOMAINES / FINANCIËLE BESTUUR EN DOMEINEN	0,00	0,00	283.601,56	283.601,56	0,00		21.055,10	3.278,20		24.333,30	0,00
139	SERVICES GENERAUX / ALGEMENE DIENSTEN	0,00	0,00	351.098,68	351.098,68	655,96	114,95	153.456,76	1,85		153.573,56	0,00
149	CALAMITES / RAMPEN				0,00						0,00	
159	RELATIONS AVEC L'ETRANGER / BUITENLANDSE BETREKKINGEN	35.000,00		0,00	35.000,00	22.319,98	18.060,76				18.060,76	
169	16 AIDE AUX PAYS EN VOIE DE DEVELOPPEMENT /				0,00						0,00	
339	ORDRE PUBLIC & SECURITE / OPENBARE ORDE EN VEILIGHEID	8.000,00			8.000,00	0,00	10.454,50	3.537,23			13.991,73	
369	F. 35 - 36 POMPIERS / BRANDWEER				0,00						0,00	
389	38 AUTRES MESURES DE PROTECTION /				0,00						0,00	
429	COMMUNICATIONS - VOIRIES / VERKEER EN WATERSTAAT	0,00	0,00	7.829.577,40	7.829.577,40	0,00	0,00	230.202,28	0,00		230.202,28	0,00
499	COMMUNICATIONS - VOIES NAVIGABLES /				0,00						0,00	
569	INDUSTRIE, COMMERCE ET CLASSES MOYENNES / HANDEL, NIJVERHEID EN MIDDENSTAND			79.783,37	79.783,37			62.000,00			62.000,00	
699	AGRICULTURE - P&CHE - RAVITAILEMENT /				0,00						0,00	
709	RECETTES ET DEPENSES GENERALES DE L'ENSEIGNEMENT / ALGEMENE ONTVANGSTEN EN UITGAVEN VOOR HET ONDERWIJS	232.472,50		2.684.068,57	2.916.541,07	1.155,19	7.860,59	1.432.426,02	78.482,71		1.518.769,32	91.159,48
729	ENSEIGNEMENT FONDAMENTAL / BASIS ONDERWIJS	34.632,00		18.703,95	53.335,95	2.392,83		37.981,32	0,00		37.981,32	0,00
739	ENSEIGNEMENT SECONDAIRE / SECUNDAIR ONDERWIJS	27.557,00		27.398,57	54.955,57	7.371,75	143,28	19.403,67			19.546,95	0,00
749	ENSEIGNEMENT SCIENTIFIQUE / WETENSCHAPPELIJK ONDERWIJS	0,00		0,00	0,00	869,50		869,50			869,50	0,00
759	ENSEIGNEMENT SPECIAL / BUITENGEWOON ONDERWIJS	19.957,00		7.873,92	27.830,92	0,00	0,00	9.828,07	0,00		9.828,07	
769	JEUNESSE, EDUCATION POPULAIRE, SPORTS & LOISIRS / JEUGDZORG, VOLKSOPLEIDING, SPORT & RECREATIE	25.000,00		537.316,92	562.316,92	38.996,56	36.571,66	94.841,87	20.340,36		151.753,89	0,00
789	BEAUX-ARTS, ARCHEOLOGIE, PROTECTION DE LA NATURE + RADIO-TELEVISION / KUNSTEN, OUDHEIDKUNDE, NATUURBESCHERMING + RADIO-TELEVISIE	0,00		179.165,79	179.165,79	300,00	0,00	112.041,64	20.000,00		132.041,64	0,00
799	CULTES / EREDIENSTEN	835.779,41		137.696,50	973.475,91	0,00	19.385,76	6.934,44			26.320,20	
839	SECURITE SOCIALE ET ASSISTANCE SOCIALE / SOCIALE ZEKERHEID EN SOCIALE BIJSTAND	0,00		203.521,03	203.521,03	685,16	0,00	109.324,25	0,00		109.324,25	
859	AIDE SOCIALE ET FAMILIALE, EMPLOI / SOCIALE HULP EN GEZINSVOORZIENINGEN, WERKGELEGENHEID	1.089.538,46		267.445,27	1.356.983,73	2.894,81	2.887,17	418.782,04	1.037,38		422.706,59	0,00
869	869 AGENCE LOCALE POUR L'EMPLOI /				0,00						0,00	
879	SANTE PUBLIQUE ET HYGIENE PUBLIQUE / VOLKSGEZONDHEID EN OPENBARE HYGIENE	0,00	0,00	33.773,37	33.773,37	0,00	0,00	4.903,02	2.505,19		7.408,21	0,00
939	LOGEMENTS ET AMENAGEMENT DU TERRITOIRE / HUISVESTING EN RUIMTELIJKE ORDERING	935.392,51	0,00	1.900.871,23	2.836.263,74	4.622.851,59	296.866,82	1.352.462,53	347,63		1.649.676,98	2.265.032,81
	Totaux / Totaal	3.246.861,96	0,00	20.493.478,60	23.740.340,56	4.701.902,70	392.345,49	4.856.003,03	159.215,45	0,00	5.407.563,97	2.356.192,29

Code / Code	Fonctions / Functies	RECETTES / ONTVANGSTEN				DEPENSES / UITGAVEN					
		TRANSFERTS / OVERDRACHTEN	INVESTISSEMENT / INVESTERINGEN	DETTE / SCHULD	TOTAL / TOTAAL	PRELEVEMENTS / OVERBOEKINGEN	TRANSFERTS / OVERDRACHTEN	INVESTISSEMENT / INVESTERINGEN	DETTE / SCHULD	TOTAL / TOTAAL	PRELEVEMENTS / OVERBOEKINGEN
	Totaux HORS prélèvements fonctionnels / Totaal BUITEN functionele overboekingen			Recettes / Ontvangsten	23.740.340,56					Dépenses / Uitgaven	5.407.563,97
	Résultats HORS prélèvements fonctionnels / Resultaten BUITEN functionele overboekingen			EXCEDENT / OVERSCHOT	18.332.776,59					DEFICIT / TEKORT	
	Totaux des prélèvements fonctionnels / Totaal functionele overboekingen			Recettes / Ontvangsten	4.701.902,70					Dépenses / Uitgaven	2.356.192,29
	Résultats des prélèvements fonctionnels / Resultaten functionele overboekingen			EXCEDENT / OVERSCHOT	2.345.710,41					DEFICIT / TEKORT	
	TOTAUX DE L'EXERCICE / TOTAAL VAN HET DIENSTJAAR			Recettes / Ontvangsten	28.442.243,26					Dépenses / Uitgaven	7.763.756,26
	RESULTATS DE L'EXERCICE / RESULTATEN VAN HET DIENSTJAAR			EXCEDENT / OVERSCHOT	20.678.487,00					DEFICIT / TEKORT	
	Totaux des exercices antérieurs / Totaal van de vorige dienstjaren			Recettes / Ontvangsten	17.124.935,81					Dépenses / Uitgaven	7.296.520,18
	Résultats des exercices antérieurs / Resultaten van de vorige dienstjaren			EXCEDENT / OVERSCHOT	9.828.415,63					DEFICIT / TEKORT	
	Totaux des prélèvements généraux / Totaal algemene overboekingen			Recettes / Ontvangsten	0,00					Dépenses / Uitgaven	2.768.810,00
	Résultats des prélèvements généraux / Resultaten algemene overboekingen			EXCEDENT / OVERSCHOT						DEFICIT / TEKORT	2.768.810,00
	TOTAUX GENERAUX / ALGEMEEN TOTAAL			Recettes / Ontvangsten	45.567.179,07					Dépenses / Uitgaven	17.829.086,44
	RESULTATS GENERAUX / ALGEMENE RESULTATEN			BONI / BONI	27.738.092,63					MALI / MALI	

CLASSIFICATION ECONOMIQUE

ECONOMISCHE CLASSIFICATIE

Exercices antérieurs

Vorige dienstjaren Vorigedienstjaren Vorigedienstjaren Vorigedienstjaren

Exercices antérieurs - Service Ordinaire :**RecettesServiceOrdinaire:RecettesServiceOrdinaire:RecettesServiceOrdinaire:RecettesServiceOrdinaire:Recettes / Vorige Dienstjaren -
Gewone uitgavenGewoneuitgavenGewoneuitgavenGewoneuitgavenGewoneuitgaven**

N° Article / Artikel Nr.	Libellé / Omschrijving	Cpt gén / Algem. rekening	Crédits budgétaires / Begrotingskredieten	Droits constatés / Vastgestelde rechten	Non-valeurs, irrécouvrables / Onverhaalbare - Oninvorderbare	Droits constatés nets / Netto- vastgestelde rechten	Droits constatés nets - crédits budgétaires / Netto-vastgestelde rechten - begrotingskredieten
95101.2011	BONI DU SERVICE ORDINAIRE / BATIG RESULTAAT VAN DE GEWONE DIENST		16.761.098,56	21.008.578,79	0,00	21.008.578,79	4.247.480,23
Total :			16.761.098,56	21.008.578,79	0,00	21.008.578,79	4.247.480,23

Exercices antérieurs - Service Ordinaire :
Dépenses Service Ordinaire: Dépenses Service Ordinaire: Dépenses Service Ordinaire: Dépenses Service Ordinaire: Dépenses / Vorige dienstjaren
- Gewone uitgaven Gewone uitgaven Gewone uitgaven Gewone uitgaven Gewone uitgaven

N° article / Artikel Nr.	Libellé / Omschrijving	Cpt gén / Algem. rekening	Crédits transférés <i>Crédits budgétaires</i> / Overgedragen kredieten <i>Begrotingskredieten</i>	Engagements / Vastleggingen	Crédits sans emploi / Niet gebruikte kredieten	Imputations / Aanrekeningen	Crédits à transférer / Over te dragen kredieten
12202.2006	HONORAIRES ET INDEMNITES POUR ETUDES ET TRAVAUX DU SERVICE ORDINAIRE / ERELONEN EN VERGOEDINGEN VOOR STUDIES EN	61202	1.651,65 0,00	1.651,65	0,00	0,00	1.651,65
12506.2006	WERKEN VAN DE GEWONE DIENST PRESTATIONS DE TIERS POUR LES BÂTIMENTS / PRESTATIES VAN DERDEN VOOR DE GEBOUWEN, EIGEN AAN DE FUNCTIE	61331	2.000,00 0,00	2.000,00	0,00	0,00	2.000,00
14006.2006	NE PLUS UTILISER / AFSCHAFFEN/PRESTATIES VAN DERDEN VOOR WEGEN EN WATERLOPEN	61351	139.689,56 0,00	0,00	139.689,56	0,00	0,00
43501.2006	CONTRIBUTIONS DANS LES CHARGES SPÉCIFIQUES DE FONCTIONNEMENT DES AUTRES POUVOIRS PUBLICS / BIJDRAGEN IN DE WERKINGSKOSTEN GEDRAGEN DOOR ANDERE OVERHEIDSINSTELLINGEN	63617	230,00 0,00	230,00	0,00	0,00	230,00
12317.2007	FRAIS DE FORMATION DU PERSONNEL / KOSTEN VOOR BEROEPSOPLEIDING VAN PERSONEEL	61319	198,00 0,00	0,00	198,00	0,00	0,00
43501.2007	CONTRIBUTIONS DANS LES CHARGES SPÉCIFIQUES DE FONCTIONNEMENT DES AUTRES POUVOIRS PUBLICS / BIJDRAGEN IN DE WERKINGSKOSTEN GEDRAGEN DOOR ANDERE OVERHEIDSINSTELLINGEN	63617	33.893,11 0,00	33.893,11	0,00	0,00	33.893,11
12201.2008	HONORAIRES ET INDEMNITÉS POUR EXPERTISES / ERELONEN EN VERGOEDINGEN VAN EXPERTISES	61201	38.689,12 0,00	38.689,12	0,00	3.267,27	35.421,85
12202.2008	HONORAIRES ET INDEMNITES POUR ETUDES ET TRAVAUX DU SERVICE ORDINAIRE / ERELONEN EN VERGOEDINGEN VOOR STUDIES EN WERKEN VAN DE GEWONE DIENST	61202	5.145,00 0,00	5.145,00	0,00	0,00	5.145,00
12204.2008	DROITS D'AUTEUR, HONORAIRES ET INDEMNITÉS POUR ARTISTES,	61204	600,00 0,00	0,00	600,00	0,00	0,00

Exercices antérieurs - Service Ordinaire :**Dépenses Service Ordinaire: Dépenses Service Ordinaire: Dépenses Service Ordinaire: Dépenses Service Ordinaire: Dépenses / Vorige dienstjaren
- Gewone uitgaven Gewone uitgaven Gewone uitgaven Gewone uitgaven Gewone uitgaven**

N° article / Artikel Nr.	Libellé / Omschrijving	Cpt gén / Algem. rekening	Crédits transférés <i>Crédits budgétaires</i> / Overgedragen kredieten <i>Begrotingskredieten</i>	Engagements / Vastleggingen	Crédits sans emploi / Niet gebruikte kredieten	Imputations / Aanrekeningen	Crédits à transférer / Over te dragen kredieten
12316.2008	PROFESSEURS, TRADUCTEURS, ORATEURS ET GUIDES / AUTEURSRECHTEN, ERELONEN EN VERGOEDINGEN VOOR OPTREDENS, LESGEVERS, VERTALERS, GIDSEN E.D. FRAIS DE R�CEPTION ET DE REPR�SENTATION / RECEPTIE- EN REPRESENTATIEKOSTEN	61315	75,00 0,00	75,00	0,00	0,00	75,00
12317.2008	FRAIS DE FORMATION DU PERSONNEL / KOSTEN VOOR BEROEPSOPLEIDING VAN PERSONEEL	61319	7.633,00 0,00	615,00	7.018,00	615,00	0,00
12319.2008	FRAIS D'ACHATS DE LIVRES, DE DOCUMENTATION ET D'ABONNEMENTS / KOSTEN VOOR AANKOOP VAN BOEKEN EN DOCUMENTATIE, ABONNEMENTEN	61319	92,46 0,00	46,23	46,23	0,00	46,23
12402.2008	FOURNITURES TECHNIQUES POUR CONSOMMATION DIRECTE / TECHNISCHE BENODIGDHEDEN VOOR RECHTSTREEKS VERBRUIK	60712	25.000,00 0,00	0,00	25.000,00	0,00	0,00
12406.2008	PRESTATIONS TECHNIQUES DE TIERS SP�CIFIQUES � LA FONCTION / PRESTATIES VAN DERDEN, EIGEN AAN DE FUNCTIE	61321	17.340,78 0,00	16.041,50	1.299,28	0,00	16.041,50
12408.2008	ASSURANCES DIVERSES (R.C., VOL, INCENDIE, MOBILIER, ETC.) / VERZEKERINGEN: BURGERLIJKE AANSPRAKELIJKHEID, DIEFSTAL, BRAND, MEUBILAIR, ENZ.	61509	265,00 0,00	230,80	34,20	230,80	0,00
12502.2008	FOURNITURES POUR LES B�TLEMENTS POUR CONSOMMATION DIRECTE / BENODIGDHEDEN VOOR GEBOUWEN, VOOR RECHTSTREEKS VERBRUIK	60713	750,00 0,00	750,00	0,00	0,00	750,00
12506.2008	PRESTATIONS DE TIERS POUR LES B�TLEMENTS / PRESTATIES VAN DERDEN VOOR DE GEBOUWEN, EIGEN AAN DE FUNCTIE	61331	22.671,45 0,00	22.671,45	0,00	0,00	22.671,45
12508.2008	ASSURANCES COUVRANT LES BIENS IMMOBILIERS / VERZEKERING VAN DE ONROERENDE GOEDEREN	61509	2.500,00 0,00	2.500,00	0,00	0,00	2.500,00

Exercices antérieurs - Service Ordinaire :**Dépenses Service Ordinaire: Dépenses Service Ordinaire: Dépenses Service Ordinaire: Dépenses Service Ordinaire: Dépenses / Vorige dienstjaren
- Gewone uitgaven Gewone uitgaven Gewone uitgaven Gewone uitgaven Gewone uitgaven**

N° article / Artikel Nr.	Libellé / Omschrijving	Cpt gén / Algem. rekening	Crédits transférés <i>Crédits budgétaires</i> / Overgedragen kredieten <i>Begrotingskredieten</i>	Engagements / Vastleggingen	Crédits sans emploi / Niet gebruikte kredieten	Imputations / Aanrekeningen	Crédits à transférer / Over te dragen kredieten
32248.2008	REPARATIONS DE PETITS DOMMAGES AUX ENTREPRISES / KLEINE SCHADELOOSSTELLINGEN AAN ONDERNEMINGEN	67151	1.116,37 0,00	1.116,37	0,00	0,00	1.116,37
33202.2008	SUBSIDES AUX ORGANISMES AU SERVICE DES MENAGES / SUBSIDIES AAN INSTELLINGEN TEN DIENSTE VAN GEZINNEN	63212	85.283,80 0,00	85.183,80	100,00	900,00	84.283,80
43501.2008	CONTRIBUTIONS DANS LES CHARGES SPÉCIFIQUES DE FONCTIONNEMENT DES AUTRES POUVOIRS PUBLICS / BIJDRAGEN IN DE WERKINGSKOSTEN GEDRAGEN DOOR ANDERE OVERHEIDSINSTELLINGEN	63617	73.146,00 0,00	73.146,00	0,00	0,00	73.146,00
12202.2009	HONORAIRES ET INDEMNITES POUR ETUDES ET TRAVAUX DU SERVICE ORDINAIRE / ERELONEN EN VERGOEDINGEN VOOR STUDIES EN WERKEN VAN DE GEWONE DIENST	61202	43.257,46 0,00	39.972,65	3.284,81	20.392,61	19.580,04
12204.2009	DROITS D'AUTEUR, HONORAIRES ET INDEMNITÉS POUR ARTISTES, PROFESSEURS, TRADUCTEURS, ORATEURS ET GUIDES / AUTEURSRECHTEN, ERELONEN EN VERGOEDINGEN VOOR OPTREDENS, LESGEVERS, VERTALERS, GIDSEN E.D.	61204	500,00 0,00	500,00	0,00	0,00	500,00
12302.2009	FOURNITURES ADMINISTRATIVES POUR CONSOMMATION DIRECTE / KANTOORBENODIGDHEDEN VOOR RECHTSTREEKS VERBRUIK	60711	3.131,20 0,00	2.756,10	375,10	634,67	2.121,43
12311.2009	FRAIS DE TéléCOMMUNICATION / TELECOMMUNICATIEKOSTEN	61312	103,39 0,00	103,39	0,00	0,00	103,39
12313.2009	FRAIS DE GESTION ET DU FONCTIONNEMENT DE L'INFORMATIQUE / BEHEERS- EN WERKINGSKOSTEN VAN DE INFORMATICA	61313	54,08 0,00	0,00	54,08	0,00	0,00
12314.2009	PRESTATIONS DU SERVICE MÉDICAL DU TRAVAIL / PRESTATIES GELEVERD DOOR DE ARBEIDSGENEESKUNDIGE DIENST	61314	12.493,55 0,00	0,00	12.493,55	0,00	0,00

Exercices antérieurs - Service Ordinaire :**Dépenses Service Ordinaire: Dépenses Service Ordinaire: Dépenses Service Ordinaire: Dépenses Service Ordinaire: Dépenses / Vorige dienstjaren - Gewone uitgaven Gewone uitgaven Gewone uitgaven Gewone uitgaven Gewone uitgaven**

N° article / Artikel Nr.	Libellé / Omschrijving	Cpt gén / Algem. rekening	Crédits transférés <i>Crédits budgétaires</i> / Overgedragen kredieten <i>Begrotingskredieten</i>	Engagements / Vastleggingen	Crédits sans emploi / Niet gebruikte kredieten	Imputations / Aanrekeningen	Crédits à transférer / Over te dragen kredieten
12315.2009	FRAIS DE PROCEDURE ET DE POURSUITE / PROCEDURE- EN VERVOLGINGSKOSTEN	61319	2.175,50 0,00	2.175,50	0,00	0,00	2.175,50
12317.2009	FRAIS DE FORMATION DU PERSONNEL / KOSTEN VOOR BEROEPSOPLEIDING VAN PERSONEEL	61319	22.881,76 0,00	18.427,96	4.453,80	10.421,72	8.006,24
12319.2009	FRAIS D'ACHATS DE LIVRES, DE DOCUMENTATION ET D'ABONNEMENTS / KOSTEN VOOR AANKOOP VAN BOEKEN EN DOCUMENTATIE, ABONNEMENTEN	61319	519,87 0,00	229,71	290,16	0,00	229,71
12348.2009	AUTRES FRAIS ADMINISTRATIFS / ANDERE ADMINISTRATIEKOSTEN	61319	46,17 0,00	46,17	0,00	0,00	46,17
12402.2009	FOURNITURES TECHNIQUES POUR CONSOMMATION DIRECTE / TECHNISCHE BENODIGDHEDEN VOOR RECHTSTREEKS VERBRUIK	60712	28.527,28 0,00	10.964,82	17.562,46	449,86	10.514,96
12405.2009	FOURNITURES, ENTRETIEN ET LOCATION DES VÊTEMENTS DE TRAVAIL POUR LE PERSONNEL COMMUNAL / AANKOOP, ONDERHOUD EN HUUR VAN WERKKLEDING VOOR HET GEMEENTEPERONEEL	61322	1.421,61 0,00	730,50	691,11	0,00	730,50
12406.2009	PRESTATIONS TECHNIQUES DE TIERS SPÉCIFIQUES à LA FONCTION / PRESTATIES VAN DERDEN, EIGEN AAN DE FUNCTIE	61321	239.905,70 0,00	238.244,97	1.660,73	10.086,95	228.158,02
12408.2009	ASSURANCES DIVERSES (R.C., VOL, INCENDIE, MOBILIER, ETC.) / VERZEKERINGEN: BURGERLIJKE AANSPRAKELIJKHEID, DIEFSTAL, BRAND, MEUBILAIR, ENZ.	61509	309,10 0,00	309,10	0,00	115,40	193,70
12410.2009	IMPOTS, TAXES ET REDEVANCES DIVERS SPECIFIQUES A LA FONCTION / BELASTINGEN, TAKSEN EN RETRIBUTIES, EIGEN AAN DE FUNCTIE	61609	1.973,20 0,00	1.973,20	0,00	0,00	1.973,20
12412.2009	LOCATION ET ENTRETIEN DES FOURNITURES TECHNIQUES / HUUR- EN ONDERHOUDSKOSTEN VAN TECHNISCHE BENODIGDHEDEN	61321	10.443,10 0,00	8.165,88	2.277,22	0,00	8.165,88
12413.2009	FOURNITURES D'ÉNERGIE POUR LE	61323	880,00	880,00	0,00	0,00	880,00

Exercices antérieurs - Service Ordinaire :**Dépenses Service Ordinaire: Dépenses Service Ordinaire: Dépenses Service Ordinaire: Dépenses Service Ordinaire: Dépenses / Vorige dienstjaren
- Gewone uitgaven Gewone uitgaven Gewone uitgaven Gewone uitgaven Gewone uitgaven**

N° article / Artikel Nr.	Libellé / Omschrijving	Cpt gén / Algem. rekening	Crédits transférés <i>Crédits budgétaires</i> / Overgedragen kredieten <i>Begrotingskredieten</i>	Engagements / Vastleggingen	Crédits sans emploi / Niet gebruikte kredieten	Imputations / Aanrekeningen	Crédits à transférer / Over te dragen kredieten
12422.2009	FONCTIONNEMENT / LEVERING VAN ENERGIE VOOR EXPLOITATIE	61327	0,00				
	FRAIS DE VOYAGES SCOLAIRES, EXCURSIONS, CLASSES DE PLEIN AIR / KOSTEN VOOR SCHOOLREIZEN, UITSTAPPEN EN OPENLUCHTKLASSEN	61327	654,98 0,00	654,98	0,00	0,00	654,98
12448.2009	AUTRES FRAIS TECHNIQUES / ANDERE TECHNISCHE KOSTEN	61329	1.224,80 0,00	1.224,80	0,00	0,00	1.224,80
12502.2009	FOURNITURES POUR LES BÂTIMENTS POUR CONSOMMATION DIRECTE / BENODIGDHEDEN VOOR GEBOUWEN, VOOR RECHTSTREEKS VERBRUIK	60713	3.343,92 0,00	3.011,63	332,29	0,00	3.011,63
12506.2009	PRESTATIONS DE TIERS POUR LES BÂTIMENTS / PRESTATIES VAN DERDEN VOOR DE GEBOUWEN, EIGEN AAN DE FUNCTIE	61331	110.254,80 0,00	96.721,23	13.533,57	449,52	96.271,71
12510.2009	IMPÔTS, TAXES ET REDEVANCES DIVERS SUR BIENS IMMOBILIERS / BELASTINGEN, TAKSEN EN RETRIBUTIES OP ONROERENDE GOEDEREN	61601	1.727,00 0,00	1.727,00	0,00	0,00	1.727,00
12512.2009	FOURNITURES D'ÉLECTRICITÉ POUR LES BÂTIMENTS / LEVERING VAN ELEKTRICITEIT VOOR DE GEBOUWEN	61332	5.895,40 0,00	5.895,40	0,00	0,00	5.895,40
12513.2009	FOURNITURES DE GAZ POUR LES BÂTIMENTS / LEVERING VAN GAS VOOR DE GEBOUWEN	61333	12.889,21 0,00	12.889,21	0,00	0,00	12.889,21
12515.2009	FOURNITURES D'EAU POUR LES BATIMENTS / LEVERING VAN WATER VOOR DE GEBOUWEN	61335	456,92 0,00	456,92	0,00	0,00	456,92
12548.2009	AUTRES FRAIS POUR LES BÂTIMENTS / ANDERE KOSTEN VOOR DE GEBOUWEN	61339	1.718,77 0,00	1.718,77	0,00	0,00	1.718,77
12601.2009	LOYERS ET CHARGES LOCATIVES DES IMMEUBLES LOUES / HUUR EN HUURLASTEN VAN GEHUURDE ONROERENDE GOEDEREN	61000	18.744,19 0,00	18.744,19	0,00	0,00	18.744,19
12702.2009	FOURNITURES POUR LES VÉHICULES DE MATIÈRES POUR CONSOMMATION DIRECTE	60715	4.955,14 0,00	2.824,14	2.131,00	19,36	2.804,78

Exercices antérieurs - Service Ordinaire :

**Dépenses Service Ordinaire: Dépenses Service Ordinaire: Dépenses Service Ordinaire: Dépenses Service Ordinaire: Dépenses / Vorige dienstjaren
 - Gewone uitgaven Gewone uitgaven Gewone uitgaven Gewone uitgaven Gewone uitgaven**

N° article / Artikel Nr.	Libellé / Omschrijving	Cpt gén / Algem. rekening	Crédits transférés <i>Crédits budgétaires</i> / Overgedragen kredieten <i>Begrotingskredieten</i>	Engagements / Vastleggingen	Crédits sans emploi / Niet gebruikte kredieten	Imputations / Aanrekeningen	Crédits à transférer / Over te dragen kredieten
32248.2009	/ MATERIALEN VOOR VOERTUIGEN VOOR RECHTSTREEKS VERBRUIK REPARATIONS DE PETITS DOMMAGES AUX ENTREPRISES / KLEINE SCHADELOOSSTELLINGEN AAN ONDERNEMINGEN	67151	41,20 0,00	41,20	0,00	0,00	41,20
33101.2009	SUBSIDES ET PRIMES DIRECTS ACCORDES AUX MENAGES / RECHTSTREEKSE PREMIES EN SUBSIDIES AAN GEZINNEN	63211	4.548,80 0,00	1.500,00	3.048,80	1.500,00	0,00
33202.2009	SUBSIDES AUX ORGANISMES AU SERVICE DES MENAGES / SUBSIDIES AAN INSTELLINGEN TEN DIENSTE VAN GEZINNEN	63212	11.794,26 0,00	9.544,22	2.250,04	7.904,25	1.639,97
43501.2009	CONTRIBUTIONS DANS LES CHARGES SPÉCIFIQUES DE FONCTIONNEMENT DES AUTRES POUVOIRS PUBLICS / BIJDRAGEN IN DE WERKINGSKOSTEN GEDRAGEN DOOR ANDERE OVERHEIDSINSTELLINGEN	63617	11.130,58 0,00	11.130,58	0,00	0,00	11.130,58
11501.2010	FRAIS DE DÉPLACEMENTS DU DOMICILE AU LIEU DE TRAVAIL DU PERSONNEL STATUTAIRE / VERGOEDING VOOR VERPLAATSINGSKOSTEN VAN EN NAAR HET WERK VAN HET STATUTAIRE GEMEENTEPERSONEEL	62501	14.695,76 0,00	14.695,76	0,00	12.659,86	2.035,90
11502.2010	FRAIS DE DÉPLACEMENTS DU DOMICILE AU LIEU DE TRAVAIL DU A.C.S. / VERGOEDING VOOR VERPLAATSINGSKOSTEN VAN EN NAAR HET WERK VAN DE GESUBSIDIEERDE CONTRACTUELEN	62502	4.383,98 0,00	4.383,98	0,00	3.543,65	840,33
11503.2010	FRAIS DE DÉPLACEMENTS DU DOMICILE AU LIEU DE TRAVAIL DU PERSONNEL SUBVENTIONNÉ / VERGOEDING VOOR VERPLAATSINGSKOSTEN VAN EN NAAR HET WERK VAN HET GESUBSIDIEERDE PERSONEEL	62503	1.460,48 0,00	1.460,48	0,00	1.343,54	116,94
11505.2010	FRAIS DE DÉPLACEMENTS DU DOMICILE AU LIEU DE TRAVAIL DU PERSONNEL	62505	11.480,41 0,00	11.480,41	0,00	11.477,67	2,74

Exercices antérieurs - Service Ordinaire :**Dépenses Service Ordinaire: Dépenses Service Ordinaire: Dépenses Service Ordinaire: Dépenses Service Ordinaire: Dépenses / Vorige dienstjaren - Gewone uitgaven Gewone uitgaven Gewone uitgaven Gewone uitgaven Gewone uitgaven**

N° article / Artikel Nr.	Libellé / Omschrijving	Cpt gén / Algem. rekening	Crédits transférés <i>Crédits budgétaires</i> / Overgedragen kredieten <i>Begrotingskredieten</i>	Engagements / Vastleggingen	Crédits sans emploi / Niet gebruikte kredieten	Imputations / Aanrekeningen	Crédits à transférer / Over te dragen kredieten
11701.2010	CONTRACTUEL à CHARGE DE LA COMMUNE / VERGOEDING VOOR VERPLAATSINGSKOSTEN VAN EN NAAR HET WERK VAN DE CONTRACTUELEN TEN LASTE VAN DE GEMEENTE PRIMES VERSÉES POUR COUVRIR L'ASSURANCE CONTRE LES ACCIDENTS DE TRAVAIL / PREMIES VOOR VERZEKERING VAN ARBEIDSONGEVALLEN	62701	19.859,53 0,00	19.859,53	0,00	0,00	19.859,53
12101.2010	FRAIS DE DÉPLACEMENTS ET DE SÉJOUR DU PERSONNEL COMMUNAL / REIS- EN VERBLIJFSKOSTEN VAN GEMEENTEPERSONEEL	61101	733,00 0,00	68,30	664,70	68,30	0,00
12201.2010	HONORAIRES ET INDEMNITÉS POUR EXPERTISES / ERELONEN EN VERGOEDINGEN VAN EXPERTISES	61201	12.000,00 0,00	12.000,00	0,00	0,00	12.000,00
12202.2010	HONORAIRES ET INDEMNITES POUR ETUDES ET TRAVAUX DU SERVICE ORDINAIRE / ERELONEN EN VERGOEDINGEN VOOR STUDIES EN WERKEN VAN DE GEWONE DIENST	61202	172.363,40 0,00	167.658,86	4.704,54	141.105,07	26.553,79
12203.2010	HONORAIRES ET INDEMNITES POUR AVOCATS, MEDECINS ET PERSONNEL PARAMEDICAL / ERELONEN EN VERGOEDINGEN AAN ADVOCATEN, ARTSEN EN PARAMEDICI	61203	26.712,09 0,00	26.614,02	98,07	1.381,47	25.232,55
12204.2010	DROITS D'AUTEUR, HONORAIRES ET INDEMNITÉS POUR ARTISTES, PROFESSEURS, TRADUCTEURS, ORATEURS ET GUIDES / AUTEURSRECHTEN, ERELONEN EN VERGOEDINGEN VOOR OPTREDENS, LESGEVERS, VERTALERS, GIDSEN E.D.	61204	46.743,04 0,00	26.768,48	19.974,56	21.678,67	5.089,81
12205.2010	JETONS DE PRÉSENCE DES COMMISSIONS ET JURYS / PRESENTIEGELDEN VAN COMMISSIES EN JURY'S	61209	829,60 0,00	0,00	829,60	0,00	0,00
12248.2010	INDEMNITES POUR AUTRES PRESTATIONS / ERELONEN EN VERGOEDINGEN VOOR	61209	461,90 0,00	387,75	74,15	376,25	11,50

Exercices antérieurs - Service Ordinaire :**Dépenses Service Ordinaire: Dépenses Service Ordinaire: Dépenses Service Ordinaire: Dépenses Service Ordinaire: Dépenses / Vorige dienstjaren - Gewone uitgaven Gewone uitgaven Gewone uitgaven Gewone uitgaven Gewone uitgaven**

N° article / Artikel Nr.	Libellé / Omschrijving	Cpt gén / Algem. rekening	Crédits transférés <i>Crédits budgétaires</i> / Overgedragen kredieten <i>Begrotingskredieten</i>	Engagements / Vastleggingen	Crédits sans emploi / Niet gebruikte kredieten	Imputations / Aanrekeningen	Crédits à transférer / Over te dragen kredieten
12302.2010	ANDERE PRESTATIES FOURNITURES ADMINISTRATIVES POUR CONSOMMATION DIRECTE / KANTOORBENODIGDHEDEN VOOR RECHTSTREEKS VERBRUIK	60711	23.366,25 0,00	23.186,04	180,21	22.857,03	329,01
12306.2010	PRESTATIONS ADMINISTRATIVES DE TIERS SPÉCIFIQUES à LA FONCTION / PRESTATIES VAN DER DEN, EIGEN AAN DE FUNCTIE	61311	42.608,31 0,00	42.462,69	145,62	35.465,08	6.997,61
12307.2010	FRAIS DE CORRESPONDANCE / FRANKERINGSKOSTEN	61312	2,94 0,00	0,00	2,94	0,00	0,00
12311.2010	FRAIS DE TéléCOMMUNICATION / TELECOMMUNICATIEKOSTEN	61312	76.072,69 0,00	71.121,21	4.951,48	44.151,00	26.970,21
12313.2010	FRAIS DE GESTION ET DU FONCTIONNEMENT DE L'INFORMATIQUE / BEHEERS- EN WERKINGSKOSTEN VAN DE INFORMATICA	61313	65.165,09 0,00	59.106,72	6.058,37	42.141,70	16.965,02
12314.2010	PRESTATIONS DU SERVICE MÉDICAL DU TRAVAIL / PRESTATIES GELEVERD DOOR DE ARBEIDSGENEESKUNDIGE DIENST	61314	34.590,87 0,00	6.294,51	28.296,36	6.294,51	0,00
12315.2010	FRAIS DE PROCEDURE ET DE POURSUITE / PROCEDURE- EN VERVOLGINGSKOSTEN	61319	28.395,71 0,00	29.302,52	-906,81	11.016,33	18.286,19
12316.2010	FRAIS DE RéCEPTION ET DE REPRÉSENTATION / RECEPTIE- EN REPRESENTATIEKOSTEN	61315	7.778,07 0,00	3.659,75	4.118,32	1.412,82	2.246,93
12317.2010	FRAIS DE FORMATION DU PERSONNEL / KOSTEN VOOR BEROEPSOPLEIDING VAN PERSONEEL	61319	148.558,95 0,00	126.289,28	22.269,67	96.880,23	29.409,05
12318.2010	FRAIS D'ORGANISATION DES EXAMENS / KOSTEN VOOR HET INRICHTEN VAN EXAMENS	61319	1.068,12 0,00	1.068,12	0,00	1.068,12	0,00
12319.2010	FRAIS D'ACHATS DE LIVRES, DE DOCUMENTATION ET D'ABONNEMENTS / KOSTEN VOOR AANKOOP VAN BOEKEN EN DOCUMENTATIE, ABONNEMENTEN	61319	37.819,30 0,00	30.792,35	7.026,95	24.105,46	6.686,89
12348.2010	AUTRES FRAIS ADMINISTRATIFS / ANDERE ADMINISTRATIEKOSTEN	61319	15.012,84 0,00	12.458,96	2.553,88	12.333,96	125,00
12402.2010	FOURNITURES TECHNIQUES POUR	60712	174.992,23	131.145,58	43.846,65	104.918,61	26.226,97

Exercices antérieurs - Service Ordinaire :**Dépenses Service Ordinaire: Dépenses Service Ordinaire: Dépenses Service Ordinaire: Dépenses Service Ordinaire: Dépenses / Vorige dienstjaren
- Gewone uitgaven Gewone uitgaven Gewone uitgaven Gewone uitgaven Gewone uitgaven**

N° article / Artikel Nr.	Libellé / Omschrijving	Cpt gén / Algem. rekening	Crédits transférés <i>Crédits budgétaires</i> / Overgedragen kredieten <i>Begrotingskredieten</i>	Engagements / Vastleggingen	Crédits sans emploi / Niet gebruikte kredieten	Imputations / Aanrekeningen	Crédits à transférer / Over te dragen kredieten
	CONSOMMATION DIRECTE / TECHNISCHE BENODIGDHEDEN VOOR RECHTSTREEKS VERBRUIK		0,00				
12405.2010	FOURNITURES, ENTRETIEN ET LOCATION DES VÊTEMENTS DE TRAVAIL POUR LE PERSONNEL COMMUNAL / AANKOOP, ONDERHOUD EN HUUR VAN WERKKLEDING VOOR HET GEMEENTEPERSONEEL	61322	13.556,13 0,00	8.519,33	5.036,80	7.453,92	1.065,41
12406.2010	PRESTATIONS TECHNIQUES DE TIERS SPÉCIFIQUES À LA FONCTION / PRESTATIES VAN DERDEN, EIGEN AAN DE FUNCTIE	61321	728.547,55 0,00	680.775,66	47.771,89	428.513,43	252.262,23
12408.2010	ASSURANCES DIVERSES (R.C., VOL, INCENDIE, MOBILIER, ETC.) / VERZEKERINGEN: BURGERLIJKE AANSPRAKELIJKHEID, DIEFSTAL, BRAND, MEUBILAIR, ENZ.	61509	23.991,17 0,00	16.438,53	7.552,64	16.109,53	329,00
12410.2010	IMPOTS, TAXES ET REDEVANCES DIVERS SPECIFIQUES A LA FONCTION / BELASTINGEN, TAKSEN EN RETRIBUTIES, EIGEN AAN DE FUNCTIE	61609	1.132,64 0,00	52,82	1.079,82	52,82	0,00
12412.2010	LOCATION ET ENTRETIEN DES FOURNITURES TECHNIQUES / HUUR- EN ONDERHOUDSKOSTEN VAN TECHNISCHE BENODIGDHEDEN	61321	167.999,94 0,00	167.479,28	520,66	143.951,62	23.527,66
12413.2010	FOURNITURES D'ÉNERGIE POUR LE FONCTIONNEMENT / LEVERING VAN ÉNERGIE VOOR EXPLOITATIE	61323	22.173,36 0,00	22.173,36	0,00	6.998,72	15.174,64
12422.2010	FRAIS DE VOYAGES SCOLAIRES, EXCURSIONS, CLASSES DE PLEIN AIR / KOSTEN VOOR SCHOOLREIZEN, UITSTAPPEN EN OPENLUCHTKLASSEN	61327	14.011,00 0,00	12.790,50	1.220,50	9.211,50	3.579,00
12448.2010	AUTRES FRAIS TECHNIQUES / ANDERE TECHNISCHE KOSTEN	61329	21.801,57 0,00	21.418,45	383,12	9.461,91	11.956,54
12502.2010	FOURNITURES POUR LES BÂTIMENTS POUR CONSOMMATION DIRECTE / BENODIGDHEDEN VOOR GEBOUWEN, VOOR RECHTSTREEKS VERBRUIK	60713	50.367,09 0,00	43.781,48	6.585,61	27.754,49	16.026,99

Exercices antérieurs - Service Ordinaire :**Dépenses Service Ordinaire: Dépenses Service Ordinaire: Dépenses Service Ordinaire: Dépenses Service Ordinaire: Dépenses / Vorige dienstjaren - Gewone uitgaven Gewone uitgaven Gewone uitgaven Gewone uitgaven Gewone uitgaven**

N° article / Artikel Nr.	Libellé / Omschrijving	Cpt gén / Algem. rekening	Crédits transférés <i>Crédits budgétaires</i> / Overgedragen kredieten <i>Begrotingskredieten</i>	Engagements / Vastleggingen	Crédits sans emploi / Niet gebruikte kredieten	Imputations / Aanrekeningen	Crédits à transférer / Over te dragen kredieten
12503.2010	FOURNITURES DE COMBUSTIBLES POUR LE CHAUFFAGE DES BÂTIMENTS / BRANDSTOFFEN VOOR VERWARMING VAN DE GEBOUWEN	60714	3.821,04 0,00	0,00	3.821,04	0,00	0,00
12506.2010	PRESTATIONS DE TIERS POUR LES BÂTIMENTS / PRESTATIES VAN DERDEN VOOR DE GEBOUWEN, EIGEN AAN DE FUNCTIE	61331	406.355,53 0,00	343.134,99	63.220,54	163.420,02	179.714,97
12508.2010	ASSURANCES COUVRANT LES BIENS IMMOBILIERS / VERZEKERING VAN DE ONROERENDE GOEDEREN	61509	41.723,57 0,00	41.723,57	0,00	39.200,52	2.523,05
12510.2010	IMPÔTS, TAXES ET REDEVANCES DIVERS SUR BIENS IMMOBILIERS / BELASTINGEN, TAKSEN EN RETRIBUTIES OP ONROERENDE GOEDEREN	61601	3.828,91 0,00	3.828,91	0,00	0,00	3.828,91
12512.2010	FOURNITURES D'ÉLECTRICITÉ POUR LES BÂTIMENTS / LEVERING VAN ELEKTRICITEIT VOOR DE GEBOUWEN	61332	59.332,05 0,00	59.271,31	60,74	30.941,64	28.329,67
12513.2010	FOURNITURES DE GAZ POUR LES BÂTIMENTS / LEVERING VAN GAS VOOR DE GEBOUWEN	61333	50.856,37 0,00	44.537,70	6.318,67	9.923,57	34.614,13
12515.2010	FOURNITURES D'EAU POUR LES BÂTIMENTS / LEVERING VAN WATER VOOR DE GEBOUWEN	61335	26.818,01 0,00	26.485,06	332,95	0,00	26.485,06
12548.2010	AUTRES FRAIS POUR LES BÂTIMENTS / ANDERE KOSTEN VOOR DE GEBOUWEN	61339	18.368,16 0,00	3.168,16	15.200,00	0,00	3.168,16
12601.2010	LOYERS ET CHARGES LOCATIVES DES IMMEUBLES LOUES / HUUR EN HUURLASTEN VAN GEHUURDE ONROERENDE GOEDEREN	61000	48.789,55 0,00	21.097,99	27.691,56	6.809,99	14.288,00
12702.2010	FOURNITURES POUR LES VÉHICULES DE MATIÈRES POUR CONSOMMATION DIRECTE / MATERIALEN VOOR VOERTUIGEN VOOR RECHTSTREEKS VERBRUIK	60715	15.379,47 0,00	15.379,47	0,00	5.282,33	10.097,14
12703.2010	FOURNITURES D'HUILES ET DE CARBURANT POUR LES VÉHICULES / OLIE EN BRANDSTOF VOOR VOERTUIGEN	60715	35.762,94 0,00	35.762,94	0,00	0,00	35.762,94

Exercices antérieurs - Service Ordinaire :**Dépenses Service Ordinaire: Dépenses Service Ordinaire: Dépenses Service Ordinaire: Dépenses Service Ordinaire: Dépenses / Vorige dienstjaren - Gewone uitgaven Gewone uitgaven Gewone uitgaven Gewone uitgaven Gewone uitgaven**

N° article / Artikel Nr.	Libellé / Omschrijving	Cpt gén / Algem. rekening	Crédits transférés <i>Crédits budgétaires</i> / Overgedragen kredieten <i>Begrotingskredieten</i>	Engagements / Vastleggingen	Crédits sans emploi / Niet gebruikte kredieten	Imputations / Aanrekeningen	Crédits à transférer / Over te dragen kredieten
12706.2010	PRESTATIONS DE TIERS POUR LES VÉHICULES / PRESTATIES VAN DERDEN VOOR VOERTUIGEN	61341	2.803,63 0,00	2.803,63	0,00	331,75	2.471,88
21501.2010	INTERETS MORATOIRES, DE RETARD ET ASSIMILES / TE BETALEN NALATIGHEIDS- OF MORATORIUMINTRESTEN EN GELIJKAARDIGE INTRESTEN	65721	14.809,25 0,00	14.809,25	0,00	14.744,25	65,00
30102.2010	REMBOURSEMENT DE NON-VALEURS SUR DROITS CONSTATÉS PERÇUS DU SERVICE ORDINAIRE / TERUGBETALING VAN ONWAARDEN OP GE'NDE VASTGESTELDE RECHTEN VAN DE GEWONE DIENST	67111	3.144,05 0,00	2.172,50	971,55	0,00	2.172,50
32101.2010	SUBSIDES DIRECTS ET REMBOURSEMENTS DE FRAIS D'EXPLOITATION ACCORDÉS AUX ENTREPRISES / RECHTSTREEKSE SUBSIDIES EN TERUGBETALING VAN EXPLOITATIEKOSTEN AAN ONDERNEMINGEN	63121	33.093,41 0,00	30.729,68	2.363,73	8.845,20	21.884,48
33101.2010	SUBSIDES ET PRIMES DIRECTS ACCORDES AUX MENAGES / RECHTSTREEKSE PREMIES EN SUBSIDIES AAN GEZINNEN	63211	23.765,77 0,00	7.111,62	16.654,15	6.971,52	140,10
33201.2010	COTISATIONS DE MEMBRE DES ASSOCIATIONS D'INTÉRÊT COMMUNAL / LIDMAATSCHAPSBIJDRAGEN AAN VERENIGINGEN VAN GEMEENTELIJK BELANG	63212	2.549,25 0,00	2.450,25	99,00	2.450,25	0,00
33202.2010	SUBSIDES AUX ORGANISMES AU SERVICE DES MENAGES / SUBSIDIES AAN INSTELLINGEN TEN DIENSTE VAN GEZINNEN	63212	397.124,15 0,00	371.729,27	25.394,88	348.358,72	23.370,55
43501.2010	CONTRIBUTIONS DANS LES CHARGES SPÉCIFIQUES DE FONCTIONNEMENT DES AUTRES POUVOIRS PUBLICS / BIJDRAGEN IN DE WERKINGSKOSTEN GEDRAGEN DOOR ANDERE OVERHEIDSINSTELLINGEN	63617	32.446,87 0,00	32.446,87	0,00	2.446,87	30.000,00
Total :			4.247.480,23 0,00	3.631.887,13	615.593,10	1.942.501,31	1.689.385,82

Exercices antérieurs - Service Extraordinaire :**RecettesServiceExtraordinaire:RecettesServiceExtraordinaire:RecettesServiceExtraordinaire:RecettesServiceExtraordinaire:Recettes /
Vorige Dienstjaren - Buitengewone uitgavenBuitengewoneuitgavenBuitengewoneuitgavenBuitengewoneuitgavenBuitengewoneuitgaven**

N° Article / Artikel Nr.	Libellé / Omschrijving	Cpt gén / Algem. rekening	Crédits budgétaires / Begrotingskredieten	Droits constatés / Vastgestelde rechten	Non-valeurs, irrécouvrables / Onverhaalbare - Oninvorderbare	Droits constatés nets / Netto- vastgestelde rechten	Droits constatés nets - crédits budgétaires / Netto-vastgestelde rechten - begrotingskredieten
95251.2011	BONI DU SERVICE EXTRAORDINAIRE / BATIG RESULTAAT VAN DE BUITENGEWONE DIENST		0,00	17.124.935,81	0,00	17.124.935,81	17.124.935,81
Total :			0,00	17.124.935,81	0,00	17.124.935,81	17.124.935,81

Exercices antérieurs - Service Extraordinaire :
DépensesServiceExtraordinaire:DépensesServiceExtraordinaire:DépensesServiceExtraordinaire:DépensesServiceExtraordinaire:Dépenses /
Vorige dienstjaren - Buitengewone uitgavenBuitengewoneuitgavenBuitengewoneuitgavenBuitengewoneuitgavenBuitengewoneuitgaven

N° article / Artikel Nr.	Libellé / Omschrijving	Cpt gén / Algem. rekening	Crédits transférés <i>Crédits budgétaires</i> / Overgedragen kredieten <i>Begrotingskredieten</i>	Engagements / Vastleggingen	Crédits sans emploi / Niet gebruikte kredieten	Imputations / Aanrekeningen	Crédits à transférer / Over te dragen kredieten
72360.2002	AMENAGEMENTS DES BATIMENTS EN COURS D'EXECUTION / AANPASSINGSWERKEN AAN GEBOUWEN IN UITVOERING	24021	418.904,49 0,00	418.904,49	0,00	17.568,46	401.336,03
72360.2003	AMENAGEMENTS DES BATIMENTS EN COURS D'EXECUTION / AANPASSINGSWERKEN AAN GEBOUWEN IN UITVOERING	24021	14.605,00 0,00	14.605,00	0,00	0,00	14.605,00
72360.2004	AMENAGEMENTS DES BATIMENTS EN COURS D'EXECUTION / AANPASSINGSWERKEN AAN GEBOUWEN IN UITVOERING	24021	54.149,25 0,00	54.149,25	0,00	0,00	54.149,25
73160.2004	TRAVAUX DE VOIRIE EN COURS D'EX&CUTION / WEGENWERKEN IN UITVOERING	24031	13.310,00 0,00	13.310,00	0,00	0,00	13.310,00
72360.2005	AMENAGEMENTS DES BATIMENTS EN COURS D'EXECUTION / AANPASSINGSWERKEN AAN GEBOUWEN IN UITVOERING	24021	89.175,26 0,00	89.175,26	0,00	1.770,41	87.404,85
73360.2005	NE PLUS UTILISER / ERELONEN VOOR PLANNEN VAN AANLEG, URBANISATIEPLANNEN EN ANDERE STUDIES IN UITVOERING	24041	3.388,01 0,00	3.388,01	0,00	0,00	3.388,01
74253.2005	ACHATS DE MATERIEL INFORMATIQUE / AANKOOP VAN INFORMATICAMATERIEEL	23131	3.889,74 0,00	0,00	3.889,74	0,00	0,00
72360.2006	AMENAGEMENTS DES BATIMENTS EN COURS D'EXECUTION / AANPASSINGSWERKEN AAN GEBOUWEN IN UITVOERING	24021	622.500,67 0,00	201.476,10	421.024,57	96,80	201.379,30
73360.2006	NE PLUS UTILISER / ERELONEN VOOR PLANNEN VAN AANLEG, URBANISATIEPLANNEN EN ANDERE STUDIES IN UITVOERING	24041	8.745,26 0,00	8.745,26	0,00	3.747,98	4.997,28
72160.2007	AMÉNAGEMENTS AUX TERRAINS EN COURS D'EX&CUTION / AANLEG VAN GRONDEN IN	24011	3.862,90 0,00	3.862,90	0,00	0,00	3.862,90

Exercices antérieurs - Service Extraordinaire :**Dépenses Service Extraordinaire: Dépenses Service Extraordinaire: Dépenses Service Extraordinaire: Dépenses Service Extraordinaire: Dépenses /
Vorige dienstjaren - Buitengewone uitgaven Buitengewone uitgaven Buitengewone uitgaven Buitengewone uitgaven Buitengewone uitgaven**

N° article / Artikel Nr.	Libellé / Omschrijving	Cpt gén / Algem. rekening	Crédits transférés <i>Crédits budgétaires</i> / Overgedragen kredieten <i>Begrotingskredieten</i>	Engagements / Vastleggingen	Crédits sans emploi / Niet gebruikte kredieten	Imputations / Aanrekeningen	Crédits à transférer / Over te dragen kredieten
72260.2007	UITVOERING TRAVAUX DE CONSTRUCTION AUX BÂTIMENTS ET MONUMENTS EN COURS D'EXÉCUTION / OPRICHTING VAN GEBOUWEN EN MONUMENTEN IN UITVOERING	24021	550.000,00 0,00	414.467,01	135.532,99	16.263,96	398.203,05
72360.2007	AMENAGEMENTS DES BATIMENTS EN COURS D'EXECUTION / AANPASSINGSWERKEN AAN GEBOUWEN IN UITVOERING	24021	1.695.764,79 0,00	1.550.917,93	144.846,86	1.050.989,16	499.928,77
73160.2007	TRAVAUX DE VOIRIE EN COURS D'EXÉCUTION / WEGENWERKEN IN UITVOERING	24031	8.853,90 0,00	8.853,90	0,00	0,00	8.853,90
73260.2007	TRAVAUX DE CONSTRUCTION D'INFRASTRUCTURE EN COURS D'EXÉCUTION / INFRASTRUCTUURWERKEN IN UITVOERING	24031	1.373,35 0,00	1.373,35	0,00	0,00	1.373,35
73360.2007	NE PLUS UTILISER / ERELONEN VOOR PLANNEN VAN AANLEG, URBANISATIEPLANNEN EN ANDERE STUDIES IN UITVOERING	24041	617,00 0,00	617,00	0,00	0,00	617,00
74253.2007	ACHATS DE MATERIEL INFORMATIQUE / AANKOOP VAN INFORMATICA MATERIEEL	23131	19.247,09 0,00	19.247,09	0,00	0,00	19.247,09
74498.2007	ACHATS DE MACHINES ET DE MATERIEL D'EQUIPEMENT ET D'EXPLOITATION DIVERS / AANKOOP VAN ANDERE MACHINES, EXPLOITATIEMATERIEEL EN UITRUSTING	23391	21.990,68 0,00	21.990,68	0,00	0,00	21.990,68
52253.2008	NE PLUS UTILISER / INVESTERINGSSUBSIDIES IN KAPITAAL AAN INSTELLINGEN TEN DIENSTE VAN GEZINNEN	25231	5.289,71 0,00	5.289,71	0,00	2.399,94	2.889,77
72260.2008	TRAVAUX DE CONSTRUCTION AUX BÂTIMENTS ET MONUMENTS EN COURS D'EXÉCUTION / OPRICHTING VAN GEBOUWEN EN MONUMENTEN IN UITVOERING	24021	800.000,00 0,00	800.000,00	0,00	87.006,79	712.993,21
72360.2008	AMENAGEMENTS DES BATIMENTS EN	24021	2.257.253,73	1.910.760,46	346.493,27	183.945,65	1.726.814,81

Exercices antérieurs - Service Extraordinaire :**Dépenses Service Extraordinaire: Dépenses Service Extraordinaire: Dépenses Service Extraordinaire: Dépenses Service Extraordinaire: Dépenses /
Vorige dienstjaren - Buitengewone uitgaven Buitengewone uitgaven Buitengewone uitgaven Buitengewone uitgaven Buitengewone uitgaven**

N° article / Artikel Nr.	Libellé / Omschrijving	Cpt gén / Algem. rekening	Crédits transférés <i>Crédits budgétaires</i> / Overgedragen kredieten <i>Begrotingskredieten</i>	Engagements / Vastleggingen	Crédits sans emploi / Niet gebruikte kredieten	Imputations / Aanrekeningen	Crédits à transférer / Over te dragen kredieten
			0,00				
73160.2008	COURS D'EXECUTION / AANPASSINGSWERKEN AAN GEBOUWEN IN UITVOERING TRAVAUX DE VOIRIE EN COURS D'EX&CUTION / WEGENWERKEN IN UITVOERING	24031	3.467,80 0,00	3.467,80	0,00	0,00	3.467,80
73260.2008	TRAVAUX DE CONSTRUCTION D'INFRASTRUCTURE EN COURS D'EX&CUTION / INFRASTRUCTUURWERKEN IN UITVOERING	24031	1.126,20 0,00	1.126,20	0,00	0,00	1.126,20
73560.2008	ENTRETIEN EXTRAORDINAIRE DE LA VOIRIE ET DE L'INFRASTRUCTURE EN COURS D'EX&CUTION / BUITENGEWOON ONDERHOUD VAN WEGEN EN INFRASTRUCTUUR IN UITVOERING	24031	80.518,32 0,00	0,00	80.518,32	0,00	0,00
74253.2008	ACHATS DE MATERIEL INFORMATIQUE / AANKOOP VAN INFORMATICA MATERIEEL	23131	15.529,14 0,00	0,00	15.529,14	0,00	0,00
74498.2008	ACHATS DE MACHINES ET DE MATERIEL D'EQUIPEMENT ET D'EXPLOITATION DIVERS / AANKOOP VAN ANDERE MACHINES, EXPLOITATIEMATERIEEL EN UITRUSTING	23391	86.322,40 0,00	85.806,75	515,65	5.124,35	80.682,40
51252.2009	PRIMES ET CONTRIBUTIONS DANS LES SOCIÉTÉS DE LOGEMENT / PREMIES EN BIJDRAGEN AAN MAATSCHAPPIJEN VOOR WONINGBOUW	25111	160.000,00 0,00	160.000,00	0,00	160.000,00	0,00
71260.2009	ACHATS DE BÂTIMENTS ET MONUMENTS EN COURS D'EX&CUTION / AANKOOP VAN GEBOUWEN EN MONUMENTEN IN UITVOERING	24021	1.496.809,63 0,00	1.496.809,63	0,00	106.602,07	1.390.207,56
72360.2009	AMENAGEMENTS DES BATIMENTS EN COURS D'EXECUTION / AANPASSINGSWERKEN AAN GEBOUWEN IN UITVOERING	24021	1.481.037,56 0,00	1.068.744,43	412.293,13	269.330,85	799.413,58
73160.2009	TRAVAUX DE VOIRIE EN COURS D'EX&CUTION / WEGENWERKEN IN UITVOERING	24031	3.468.319,56 0,00	3.468.319,56	0,00	926.177,56	2.542.142,00
73260.2009	TRAVAUX DE CONSTRUCTION	24031	101.899,03	101.899,03	0,00	0,00	101.899,03

Exercices antérieurs - Service Extraordinaire :**Dépenses Service Extraordinaire: Dépenses Service Extraordinaire: Dépenses Service Extraordinaire: Dépenses Service Extraordinaire: Dépenses /
Vorige dienstjaren - Buitengewone uitgaven Buitengewone uitgaven Buitengewone uitgaven Buitengewone uitgaven Buitengewone uitgaven**

N° article / Artikel Nr.	Libellé / Omschrijving	Cpt gén / Algem. rekening	Crédits transférés <i>Crédits budgétaires</i> / Overgedragen kredieten <i>Begrotingskredieten</i>	Engagements / Vastleggingen	Crédits sans emploi / Niet gebruikte kredieten	Imputations / Aanrekeningen	Crédits à transférer / Over te dragen kredieten
	D'INFRASTRUCTURE EN COURS D'EXÉCUTION / INFRASTRUCTUURWERKEN IN UITVOERING		0,00				
73560.2009	ENTRETIEN EXTRAORDINAIRE DE LA VOIRIE ET DE L'INFRASTRUCTURE EN COURS D'EXÉCUTION / BUITENGEWOON ONDERHOUD VAN WEGEN EN INFRASTRUCTUUR IN UITVOERING	24031	43.576,51 0,00	43.576,51	0,00	0,00	43.576,51
74253.2009	ACHATS DE MATERIEL INFORMATIQUE / AANKOOP VAN INFORMATICA MATERIEEL	23131	10.113,84 0,00	5.747,50	4.366,34	0,00	5.747,50
74498.2009	ACHATS DE MACHINES ET DE MATERIEL D'EQUIPEMENT ET D'EXPLOITATION DIVERS / AANKOOP VAN ANDERE MACHINES, EXPLOITATIEMATERIEEL EN UITRUSTING	23391	171.965,54 0,00	171.658,70	306,84	138.921,53	32.737,17
74760.2009	PLANS ET ETUDES EN COURS DE REALISATION / PLANNEN EN STUDIES IN UITVOERING	24041	109.626,00 0,00	109.626,00	0,00	32.887,80	76.738,20
74998.2009	INVESTISSEMENTS MOBILIERS DIVERS / ANDERE ROERENDE INVESTERINGEN	23491	1.161,88 0,00	0,00	1.161,88	0,00	0,00
63551.2010	SUBSIDES EN CAPITAL à DES FINS SPÉCIFIQUES AUX AUTRES POUVOIRS PUBLICS / BIJDRAGEN IN KAPITAAL AAN ANDERE OVERHEIDSINSTELLINGEN VOOR SPECIFIEKE DOELEINDEN	25611	10.166,94 0,00	10.166,94	0,00	0,00	10.166,94
72160.2010	AMÉNAGEMENTS AUX TERRAINS EN COURS D'EXÉCUTION / AANLEG VAN GRONDEN IN UITVOERING	24011	2.830,93 0,00	0,00	2.830,93	0,00	0,00
72360.2010	AMENAGEMENTS DES BATIMENTS EN COURS D'EXECUTION / AANPASSINGSWERKEN AAN GEBOUWEN IN UITVOERING	24021	6.798.522,05 0,00	6.134.621,17	663.900,88	2.311.848,78	3.822.772,39
73160.2010	TRAVAUX DE VOIRIE EN COURS D'EXÉCUTION / WEGENWERKEN IN UITVOERING	24031	3.355.736,33 0,00	3.337.201,06	18.535,27	824.382,69	2.512.818,37
73460.2010	TRAVAUX DE PLANTATIONS LE LONG DE LA VOIRIE EN COURS D'EXÉCUTION / WEGBEPLANTINGEN IN UITVOERING	24031	27.882,45 0,00	27.882,45	0,00	27.882,45	0,00

Exercices antérieurs - Service Extraordinaire :**Dépenses Service Extraordinaire: Dépenses Service Extraordinaire: Dépenses Service Extraordinaire: Dépenses Service Extraordinaire: Dépenses /
Vorige dienstjaren - Buitengewone uitgaven Buitengewone uitgaven Buitengewone uitgaven Buitengewone uitgaven Buitengewone uitgaven**

N° article / Artikel Nr.	Libellé / Omschrijving	Cpt gén / Algem. rekening	Crédits transférés <i>Crédits budgétaires</i> / Overgedragen kredieten <i>Begrotingskredieten</i>	Engagements / Vastleggingen	Crédits sans emploi / Niet gebruikte kredieten	Imputations / Aanrekeningen	Crédits à transférer / Over te dragen kredieten
73560.2010	ENTRETIEN EXTRAORDINAIRE DE LA VOIRIE ET DE L'INFRASTRUCTURE EN COURS D'EXÉCUTION / BUITENGEWOON ONDERHOUD VAN WEGEN EN INFRASTRUCTUUR IN UITVOERING	24031	437.812,62 0,00	437.812,62	0,00	387.349,41	50.463,21
74151.2010	ACHATS DE MOBILIER / AANKOOP VAN MEUBILAIR	23011	54.981,17 0,00	41.163,54	13.817,63	41.163,54	0,00
74251.2010	ACHATS DE MATERIEL DE BUREAU / AANKOOP VAN BUREAUMATERIAAL	23111	3.150,84 0,00	3.150,84	0,00	3.150,84	0,00
74252.2010	ACHATS DE MATERIEL DE REPROGRAPHIE / AANKOOP VAN REPRODUCTIEMATERIEEL	23121	786,54 0,00	0,00	786,54	0,00	0,00
74253.2010	ACHATS DE MATERIEL INFORMATIQUE / AANKOOP VAN INFORMATICAMATERIEEL	23131	125.215,14 0,00	111.146,66	14.068,48	111.146,66	0,00
74254.2010	ACHATS DE MATÉRIEL DE TÉLÉPHONIE / AANKOOP VAN VRACHTWAGENS EN SPECIALE VOERTUIGEN	23141	1.315,54 0,00	1.315,54	0,00	0,00	1.315,54
74351.2010	ACHATS DE VÉLOS, VÉLOMOTEURS ET DE MOTOS / AANKOOP VAN FIETSEN, BROM- EN MOTORFIETSEN	23211	9.787,90 0,00	9.787,90	0,00	9.787,90	0,00
74498.2010	ACHATS DE MACHINES ET DE MATERIEL D'EQUIPEMENT ET D'EXPLOITATION DIVERS / AANKOOP VAN ANDERE MACHINES, EXPLOITATIEMATERIEEL EN UITRUSTING	23391	733.602,52 0,00	671.691,08	61.911,44	549.930,30	121.760,78
74553.2010	MAINTENANCE EXTRAORDINAIRE DES CAMIONS ET DES VÉHICULES SPÉCIAUX / BUITENGEWOON ONDERHOUD VAN VRACHTWAGENS EN SPECIALE VOERTUIGEN	23232	4.530,58 0,00	4.530,58	0,00	3.420,60	1.109,98
74760.2010	PLANS ET ETUDES EN COURS DE REALISATION / PLANNEN EN STUDIES IN UITVOERING	24041	50.112,07 0,00	50.112,07	0,00	10.645,12	39.466,95
74951.2010	ACHAT ET RESTAURATION D'OEUVRES D'ART / AANKOOP EN RESTAURATIE VAN KUNSTVOORWERPEN	23401	3.043,64 0,00	3.043,63	0,01	3.043,63	0,00
74998.2010	INVESTISSEMENTS MOBILIERS DIVERS / ANDERE ROERENDE INVESTERINGEN	23491	17.617,30 0,00	9.934,95	7.682,35	9.934,95	0,00
99251.2011	MALI DU SERVICE EXTRAORDINAIRE /		0,00	0,00	8.336.552,99	0,00	0,00

Exercices antérieurs - Service Extraordinaire :**DépensesServiceExtraordinaire:DépensesServiceExtraordinaire:DépensesServiceExtraordinaire:DépensesServiceExtraordinaire:Dépenses /
Vorige dienstjaren - Buitengewone uitgavenBuitengewoneuitgavenBuitengewoneuitgavenBuitengewoneuitgavenBuitengewoneuitgaven**

N° article / Artikel Nr.	Libellé / Omschrijving	Cpt gén / Algem. rekening	Crédits transférés <i>Crédits budgétaires</i> / Overgedragen kredieten <i>Begrotingskredieten</i>	Engagements / Vastleggingen	Crédits sans emploi / Niet gebruikte kredieten	Imputations / Aanrekeningen	Crédits à transférer / Over te dragen kredieten
	NADELIG RESULTAAT VAN DE BUITENGEWONE DIENST		8.336.552,99				
		Total :	25.461.488,80 8.336.552,99	23.111.476,54	10.686.565,25	7.296.520,18	15.814.956,36

Exercice propre

Eigen dienstjaar Eigendienstjaar Eigendienstjaar Eigendienstjaar

RECETTES DE PRESTATIONS / ONTVANGSTEN DER PRESTATIES (60)

Codes / Codes	C.gén / Alg. Code		Crédits budgétaires / Begrotingskredieten	Droits constatés / Vastgestelde rechten	Non-valeurs / irrécouvrables / Onverhaalbare / Oninvorderbare	Droits constatés nets / Netto-vastgestelde rechten	Droits constatés nets - crédits budgétaires / Netto-vastgestelde rechten - begrotingskredieten
10602	77100	RECUPERATIONS DE CHARGES DE PERSONNEL PAYEES INDUMENT / TERUGVORDERING VAN TEN ONRECHTE BETAALDE PERSONEELSUITGAVEN	0,00	0,00	0,00	0,00	0,00
		Total 106 / Totaal 106	0,00	0,00	0,00	0,00	0,00
16101	71301	PRODUITS DE PRESTATIONS DIRECTES CONCERNANT LA FONCTION / RECHTSTREEKSE PRESTATIES BETREFFENDE DE FUNCTIE	601.171,00	560.926,40	16.598,11	544.328,29	-56.842,71
16102	71302	PRODUITS DES VENTES DE BIENS CONCERNANT LA FONCTION / VERKOOP VAN GOEDEREN BETREFFENDE DE FUNCTIE	460.289,00	417.476,38	591,06	416.885,32	-43.403,68
16103	71309	PRODUITS DE LOCATION MOBILIÈRE RELATIVE à LA FONCTION / VERHURING VAN ROERENDE GOEDEREN BETREFFENDE DE FUNCTIE	6.060,00	11.544,00	0,00	11.544,00	5.484,00
16104	71309	PRODUITS DES DROITS D'ENTRÉE / TOEGANGSGELDEN	362.020,00	366.773,44	2.138,79	364.634,65	2.614,65
16105	71304	PRODUITS DES CONCESSIONS DE DROITS ACCORDÉS / CONCESSIES VAN TOEGESTANE RECHTEN	441.023,00	326.714,57	0,00	326.714,57	-114.308,43
16106	71309	RéCUPÉRATIONS DES FRAIS DE PROCÉDURE ET DE POURSUITE / TERUGVORDERING VAN PROCEDURE- EN VERVOLGINGSKOSTEN	40.000,00	50.985,21	1.315,15	49.670,06	9.670,06
16107	71309	INTERVENTIONS DES PARENTS DANS LES TRANSPORTS SCOLAIRES / TUSSENKOMST OUDERS IN HET LEERLINGENVERVOER	30.000,00	37.427,50	20,00	37.407,50	7.407,50
16108	71309	INTERVENTIONS DES PARENTS DANS LES REPAS SCOLAIRES / TUSSENKOMST OUDERS IN DE SCHOOLMAALTIJDEN	705.000,00	640.424,07	10.805,62	629.618,45	-75.381,55
16109	71309	INTERVENTIONS DES PARENTS DANS LA SURVEILLANCE ET LES COURS / TUSSENKOMST OUDERS IN HET TOEZICHT EN DE BIJLESSEN	375.000,00	409.779,63	7.145,87	402.633,76	27.633,76
16110	71309	INTERVENTIONS DES PARENTS DANS LES CLASSES DE PLEIN AIR ET DE NEIGE / TUSSENKOMST OUDERS IN DE SNEEUW- EN OPENLUCHTKLASSEN	50.000,00	48.107,82	11,70	48.096,12	-1.903,88
16114	71309	REMBOURSEMENTS DES AVANTAGES EN NATURE DU PERSONNEL ET DES MANDATAIRES / TERUGVORDERING VAN VOORDELEN IN NATURA VAN HET PERSONEEL EN VAN DE MANDATARISSEN	171.200,00	16.047,82	0,00	16.047,82	-155.152,18
16148	71309	PRODUITS ET RéCUPÉRATIONS DIVERS RELATIFS à LA FONCTION	369.435,00	346.805,91	2.377,30	344.428,61	-25.006,39

RECETTES DE PRESTATIONS / ONTVANGSTEN DER PRESTATIES (60)

Codes / Codes	C.gén / Alg. Code		Crédits budgétaires / Begrotingskredieten	Droits constatés / Vastgestelde rechten	Non-valeurs / irrécouvrables / Onverhaalbare / Oninvorderbare	Droits constatés nets / Netto-vastgestelde rechten	Droits constatés nets - crédits budgétaires / Netto-vastgestelde rechten - begrotingskredieten
		/ ANDERE ONTVANGSTEN EN TERUGVORDERINGEN					
		Total 161 / Totaal 161	3.611.198,00	3.233.012,75	41.003,60	3.192.009,15	-419.188,85
16201	71309	PRODUITS DE PRESTATIONS POUR LES POUVOIRS PUBLICS / PRESTATIES VOOR DE OVERHEIDSINSTELLINGEN	3.000.000,00	0,00	0,00	0,00	-3.000.000,00
		Total 162 / Totaal 162	3.000.000,00	0,00	0,00	0,00	-3.000.000,00
16301	71320	PRODUITS DES LOCATIONS IMMOBILIERES AUX ENTREPRISES ET AUX MENAGES / VERHURING VAN ONROERENDE GOEDEREN AAN ONDERNEMINGEN EN GEZINNEN	3.622.143,00	3.485.325,64	27.284,19	3.458.041,45	-164.101,55
		Total 163 / Totaal 163	3.622.143,00	3.485.325,64	27.284,19	3.458.041,45	-164.101,55
16401	71320	PRODUITS DES LOCATIONS IMMOBILIÈRES AUX ENTREPRISES ET AUX POUVOIRS PUBLICS / VERHURING VAN ONROERENDE GOEDEREN AAN OVERHEIDSINSTELLINGEN	1.765.000,00	1.748.262,04	0,00	1.748.262,04	-16.737,96
		Total 164 / Totaal 164	1.765.000,00	1.748.262,04	0,00	1.748.262,04	-16.737,96
18001	71301	RÉCUPÉRATIONS DES TRAVAUX EXÉCUTÉS POUR LE COMPTE DE TIERS / TERUGVORDERING VAN WERKEN UITGEVOERD VOOR REKENING VAN DERDEN	79.461,00	279.766,53	230,63	279.535,90	200.074,90
18002	71320	DROITS DE PASSAGE / VERGOEDING VOOR TOEGESTANE DOORGANGSRECHTEN	2.600.554,00	2.591.033,13	0,00	2.591.033,13	-9.520,87
18048	71309	PRODUITS DES INTERVENTIONS DIVERSES / ONTVANGSTEN VAN ANDERE TUSSENKOMSTEN	765.000,00	886.400,00	9.575,00	876.825,00	111.825,00
		Total 180 / Totaal 180	3.445.015,00	3.757.199,66	9.805,63	3.747.394,03	302.379,03

RECETTES DE TRANSFERTS / ONTVANGSTEN DER OVERDRACHTEN (61)

Codes / Codes	C.gén / Alg. Code		Crédits budgétaires / Begrotingskredieten	Droits constatés / Vastgestelde rechten	Non-valeurs / irrécouvrables / Onverhaalbare / Oninvorderbare	Droits constatés nets / Netto-vastgestelde rechten	Droits constatés nets - crédits budgétaires / Netto-vastgestelde rechten - begrotingskredieten
30601	77100	RÉCUPÉRATION DE TRANSFERTS DE REVENUS AU SECTEUR PRIVÉ / TERUGVORDERING VAN INKOMENSOVERDRACHTEN AAN DE PRIVÉ-SECTOR	0,00	29.798,51	0,00	29.798,51	29.798,51
		Total 306 / Totaal 306	0,00	29.798,51	0,00	29.798,51	29.798,51
30701	77100	EXCÉDENT DE TRÉSORERIE / THESAURIE-OVERSCHOTTEN	350,00	336,79	0,00	336,79	-13,21
		Total 307 / Totaal 307	350,00	336,79	0,00	336,79	-13,21
36101	70110	TAXE SUR LA CONSERVATION DES VÉHICULES SAISIS / BELASTING OP BEWARING VAN DOOR DE POLITIE IN BESLAG GENOMEN VOERTUIGEN	0,00	0,00	0,00	0,00	0,00
36102	70110	TAXE SUR LA DÉLIVRANCE DE DOCUMENTS CONCERNANT LES ÉTABLISSEMENTS DANGEREUX, INCOMMDES ET INSALUBRES / BELASTING OP AFGIFTE VAN STUKKEN VOOR GEVAARLIJKE, ONGEZONDE EN HINDERLIJKE INRICHTINGEN	20.000,00	9.154,50	0,00	9.154,50	-10.845,50
36104	70110	TAXE SUR LA DÉLIVRANCE DE DOCUMENTS ADMINISTRATIFS / BELASTING OP AFGIFTE VAN ADMINISTRATIEVE DOCUMENTEN	2.356.900,00	1.941.474,23	3.004,00	1.938.470,23	-418.429,77
36148	70110	TAXE SUR LES PRESTATIONS ADMINISTRATIVES DIVERSES / BELASTING OP ANDERE ADMINISTRATIEVE PRESTATIES	800,00	727,50	0,00	727,50	-72,50
		Total 361 / Totaal 361	2.377.700,00	1.951.356,23	3.004,00	1.948.352,23	-429.347,77
36201	70120	TAXE POUR L'ACQUISITION DE TERRAINS DE VOIRIE / BELASTING OP VERWERVING VAN DE WEGBEDDING	0,00	0,00	0,00	0,00	0,00
36203	70120	TAXE POUR LA CONSTRUCTION DES TROTTOIRS / BELASTING OP HET LEGGEN VAN TROTTOIRS	0,00	0,00	0,00	0,00	0,00
36204	70120	TAXE POUR LA CONSTRUCTION DES ÉGOUTS / BELASTING OP HET LEGGEN VAN RIOLEN	0,00	0,00	0,00	0,00	0,00
36205	70120	TAXE POUR LE RACCORDEMENT AU RÉSEAU D'ÉGOUTS / BELASTING OP HET AANSLUITEN OP RIOLEN	0,00	0,00	0,00	0,00	0,00
36248	70120	TAXES DIVERSES DE REMBOURSEMENTS / ANDERE VERHAALBELASTINGEN	0,00	0,00	0,00	0,00	0,00
		Total 362 / Totaal 362	0,00	0,00	0,00	0,00	0,00
36307	70130	TAXE SUR LE DÉVERSEMENT SAUVAGE D'IMMONDICES SUR LA VOIE PUBLIQUE / BELASTING OP HET SLUIKSTORTEN OP DE OPENBARE WEG	0,00	0,00	0,00	0,00	0,00
36311	70130	TAXE SUR LES EXHUMATIONS / BELASTING OP OPGRAVINGEN	20.000,00	32.455,00	0,00	32.455,00	12.455,00

RECETTES DE TRANSFERTS / ONTVANGSTEN DER OVERDRACHTEN (61)

Codes / Codes	C.gén / Alg. Code		Crédits budgétaires / Begrotingskredieten	Droits constatés / Vastgestelde rechten	Non-valeurs / irrécouvrables / Onverhaalbare / Oninvorderbare	Droits constatés nets / Netto-vastgestelde rechten	Droits constatés nets - crédits budgétaires / Netto-vastgestelde rechten - begrotingskredieten
36312	70130	TAXE SUR LES TRANSPORTS FUN&BRES / BELASTING OP HET LIJKENVERVOER	60.000,00	39.400,00	0,00	39.400,00	-20.600,00
36313	70130	TAXE SUR L'OCCUPATION DES CAVEAUX D'ATTENTE / BELASTING OP HET HUREN VAN WACHTKELDERS	1.000,00	156,00	0,00	156,00	-844,00
36348	70130	TAXES DIVERSES SUR PRESTATIONS D'HYGI&NE PUBLIQUE / ANDERE BELASTINGEN OP OPENBARE HYGI&NE	5.000,00	0,00	0,00	0,00	-5.000,00
		Total 363 / Totaal 363	86.000,00	72.011,00	0,00	72.011,00	-13.989,00
36402	70140	TAXE SUR LES SERVEURS ET SERVEUSES DE BAR / BELASTING OP BARPERSONEEL	40.000,00	14.846,66	0,00	14.846,66	-25.153,34
36403	70140	TAXE SUR LA FORCE MOTRICE / BELASTING OP DRIJFKRACHT	0,00	0,00	0,00	0,00	0,00
36415	70140	TAXE SUR LE COLPORTAGE / BELASTING OP LEURHANDEL	8.000,00	9.671,00	0,00	9.671,00	1.671,00
36416	70140	TAXE SUR LES AGENCES DE PARIS ET DE JEUX / BELASTING OP AGENTSCHAPPEN VOOR WEDDENSCHAPPEN	50.376,00	2.976,00	0,00	2.976,00	-47.400,00
36418	70140	TAXE SUR LES CERCLES PRIV&S / BELASTING OP PRIV&-CLUBS	25.000,00	18.667,50	3.602,50	15.065,00	-9.935,00
36422	70140	TAXE SUR LES ENSEIGNES ET R&CLAMES LUMINEUSES / BELASTING OP UITHANGBORDEN EN LICHTRECLAMES	175.000,00	126.903,97	1.219,00	125.684,97	-49.315,03
36423	70140	TAXE SUR LES PANNEAUX PUBLICITAIRES / BELASTING OP RECLAMEBORDEN	290.000,00	267.268,30	0,00	267.268,30	-22.731,70
36424	70140	TAXE SUR LA DIFFUSION PUBLICITAIRE / BELASTING OP VERSPREIDING VAN RECLAME	850.000,00	751.372,12	4.236,84	747.135,28	-102.864,72
36432	70140	TAXE SUR LES BANQUES ET LES INSTITUTIONS FINANCI&RES / BELASTING OP BANKEN EN FINANCIERINGSINSTELLINGEN	580.000,00	543.184,00	7.754,00	535.430,00	-44.570,00
36434	70140	TAXES SUR LES CHAMBRES / BELASTING OP KAMERS	1.800.000,00	1.803.669,06	13.654,28	1.790.014,78	-9.985,22
36436	70140	TAXE SUR L'UTILISATION DE L'INFORMATIQUE / BELASTING OP HET GEBRUIK VAN INFORMATICA	0,00	0,00	0,00	0,00	0,00
36437	70140	TAXE SUR LES &TABLISSEMENTS METTANT & DISPOSITION DU MAT&RIEL DE T&L&COMMUNICATION CONTRE R&TRIBUTION / BELASTING OP INRICHTINGEN DIE TELECOMMUNICATIEMATERIAAL TER BESCHIKKING STELLEN TEGEN BETALING	0,00	0,00	0,00	0,00	0,00
36448	70140	TAXES DIVERSES SUR LES ENTREPRISES / ANDERE BELASTINGEN OP ONDERNEMINGEN	0,00	0,00	0,00	0,00	0,00
		Total 364 / Totaal 364	3.818.376,00	3.538.558,61	30.466,62	3.508.091,99	-310.284,01
36501	70150	TAXE SUR LES SPECTACLES / BELASTING OP VERTONINGEN	600.000,00	541.586,90	0,00	541.586,90	-58.413,10

RECETTES DE TRANSFERTS / ONTVANGSTEN DER OVERDRACHTEN (61)

Codes / Codes	C.gén / Alg. Code		Crédits budgétaires / Begrotingskredieten	Droits constatés / Vastgestelde rechten	Non-valeurs / irrécouvrables / Onverhaalbare / Oninvorderbare	Droits constatés nets / Netto-vastgestelde rechten	Droits constatés nets - crédits budgétaires / Netto-vastgestelde rechten - begrotingskredieten
		Total 365 / Totaal 365	600.000,00	541.586,90	0,00	541.586,90	-58.413,10
36601	70160	TAXE SUR LES DROITS D'EMPLACEMENT SUR LES MARCHÉS ET BROCANTES ... / BELASTING OP PLAATSRECHT OP MARKTEN EN ROMMELMARKTEN	205.000,00	239.793,75	345,00	239.448,75	34.448,75
36603	70160	TAXE SUR LES FORAINS, LES LOGES FORAINES ET MOBILES / BELASTING OP KERMISSEN, KERMISKRAMEN EN -WAGENS	32.900,00	34.631,30	0,00	34.631,30	1.731,30
36606	70160	TAXE SUR PLACEMENT DE TERRASSES, TABLES, CHAISES,... / BELASTING OP HET PLAATSEN VAN TERRASSEN, TAFELS, STOELLEN	100.000,00	98.625,95	3.001,71	95.624,24	-4.375,76
36607	70160	TAXE SUR LES PARKINGS ET EMBLACEMENTS DE PARKING / BELASTING OP PARKINGS EN PARKEERPLAATSEN	5.340.000,00	4.170.139,73	325.422,50	3.844.717,23	-1.495.282,77
36609	70160	TAXE SUR LES KIOSQUES à JOURNAUX, SUR LES BARAQUES à FRITES,... / BELASTING OP DAGBLADKIOSKEN, FRITUURKRAMEN, ENZ...	48.780,00	29.473,12	0,00	29.473,12	-19.306,88
36612	70160	TAXE SUR LES POMPES à ESSENCE, à HUILE, à AIR COMPRIMÉ / BELASTING OP BENZINE-, OLIE- EN PERSLUCHTPOMPEN	60.000,00	56.750,00	0,00	56.750,00	-3.250,00
36613	70160	TAXE SUR LES DISTRIBUTEURS AUTOMATIQUES / BELASTING OP AUTOMATISCHE VERDELERS	0,00	0,00	0,00	0,00	0,00
36614	70160	TAXE SUR LES OCCUPATIONS DIVERSES DE LA VOIE PUBLIQUE / BELASTING OP ANDER GEBRUIK VAN DE OPENBARE WEG	1.173.000,00	1.214.093,48	92.650,75	1.121.442,73	-51.557,27
36615	70160	TAXE SUR LES APPAREILS DE CHARGEMENT ET DE DÉCHARGEMENT / BELASTING OP LOS- EN LAADTOESTELLEN	0,00	0,00	0,00	0,00	0,00
36648	70160	TAXES DIVERSES SUR L'OCCUPATION DU DOMAINE PUBLIC / ANDERE BELASTINGEN OP HET GEBRUIK VAN HET OPENBAAR DOMEIN	0,00	0,00	0,00	0,00	0,00
		Total 366 / Totaal 366	6.959.680,00	5.843.507,33	421.419,96	5.422.087,37	-1.537.592,63
36702	70170	TAXE SUR LA CONSTRUCTION, L'AMÉNAGEMENT DE BÂTIMENTS OU DE PALISSADES / BELASTING OP HET BOUWEN, VERBOUWEN EN SCHUTSELS	295.000,00	109.214,00	306,00	108.908,00	-186.092,00
36710	70170	TAXE SUR LES ANTENNES EXTÉRIEURES / BELASTING OP BUITENANTENNES	731.000,00	778.140,00	0,00	778.140,00	47.140,00
36713	70170	TAXE SUR LES SECONDES RÉSIDENCES / BELASTING OP TWEEDE VERBLIJVEN	800.000,00	652.942,08	40.128,00	612.814,08	-187.185,92
36715	70170	TAXE SUR LES IMMEUBLES INOCCUPÉS, INACHEVÉS, LES TAUDIS	250.000,00	173.722,50	0,00	173.722,50	-76.277,50

RECETTES DE TRANSFERTS / ONTVANGSTEN DER OVERDRACHTEN (61)

Codes / Codes	C.gén / Alg. Code		Crédits budgétaires / Begrotingskredieten	Droits constatés / Vastgestelde rechten	Non-valeurs / irrécouvrables / Onverhaalbare / Oninvorderbare	Droits constatés nets / Netto-vastgestelde rechten	Droits constatés nets - crédits budgétaires / Netto-vastgestelde rechten - begrotingskredieten
		/ BELASTING OP KROTWONINGEN, ONBEWOONDE OF VERWAARLOOSDE GEBOUWEN EN ONAFGEWERKTE BOUW					
36719	70170	TAXE SUR LES SURFACES DE BUREAU / BELASTING OP KANTOORRUIMTEN	4.250.000,00	3.508.525,55	77.702,98	3.430.822,57	-819.177,43
36748	70170	TAXES DIVERSES SUR LE PATRIMOINE / ANDERE BELASTINGEN OP HET PATRIMONIUM	0,00	0,00	0,00	0,00	0,00
		Total 367 / Totaal 367	6.326.000,00	5.222.544,13	118.136,98	5.104.407,15	-1.221.592,85
36848	70190	TAXES DIVERSES / ANDERE GEMEENTEBELASTINGEN	0,00	1.763,76	0,00	1.763,76	1.763,76
		Total 368 / Totaal 368	0,00	1.763,76	0,00	1.763,76	1.763,76
37101	70710	TAXE ADDITIONNELLE AU PRÉCOMPTE IMMOBILIER / AANVULLENDE BELASTING OP DE ONROERENDE VOORHEFFING	39.864.275,00	39.642.582,72	0,00	39.642.582,72	-221.692,28
		Total 371 / Totaal 371	39.864.275,00	39.642.582,72	0,00	39.642.582,72	-221.692,28
37201	70720	TAXE ADDITIONNELLE à L'IMPÔT DES PERSONNES PHYSIQUES / AANVULLENDE BELASTING OP DE PERSONENBELASTING	21.055.960,66	23.574.765,45	0,00	23.574.765,45	2.518.804,79
		Total 372 / Totaal 372	21.055.960,66	23.574.765,45	0,00	23.574.765,45	2.518.804,79
37301	70730	TAXE ADDITIONNELLE à LA TAXE SUR LES AUTOMOBILES / AANVULLENDE BELASTING OP DE BELASTING OP MOTORRIJTUIGEN	1.022.784,00	1.048.876,72	0,00	1.048.876,72	26.092,72
		Total 373 / Totaal 373	1.022.784,00	1.048.876,72	0,00	1.048.876,72	26.092,72
38001	77100	INDEMNITÉS POUR PETITS DOMMAGES DES ENTREPRISES ET DES MÉNAGES / VERGOEDINGEN VOOR KLEINE SCHADE VANWEGE ONDERNEMINGEN EN GEZINNEN	306.747,00	314.053,94	11.190,20	302.863,74	-3.883,26
38002	72401	COTISATIONS DES MANDATAIRES POUR LA PENSION / PENSIOENBIJDRAGE VAN MANDATARISSEN	55.000,00	55.248,17	0,00	55.248,17	248,17
38003	70910	AMENDES / BOETEN	90.000,00	172.091,01	6.502,49	165.588,52	75.588,52
38005	73300	DONS MANUELS / HANDGIFTEN	0,00	0,00	0,00	0,00	0,00
38006	72111	CONTRIBUTIONS DES ENTREPRISES ET ASBL DANS LES CHARGES DE TRAITEMENT DU PERSONNEL DÉTACHÉ / BIJDAGEN VAN ONDERNEMINGEN EN V.Z.W.'S IN DE WEDDELASTEN VAN HET GEDETACHEERD PERSONEEL	197.700,00	186.674,04	0,00	186.674,04	-11.025,96
38048	71309	AUTRES CONTRIBUTIONS DES ENTREPRISES ET DES MÉNAGES / ANDERE BIJDAGEN UIT ONDERNEMINGEN EN GEZINNEN	78.417,00	27.637,36	25,00	27.612,36	-50.804,64
		Total 380 / Totaal 380	727.864,00	755.704,52	17.717,69	737.986,83	10.122,83
40601	77100	RÉCUPÉRATION DES TRANSFERTS DE REVENUS AU SECTEUR	1.035.135,00	4.665.999,91	159.271,66	4.506.728,25	3.471.593,25

RECETTES DE TRANSFERTS / ONTVANGSTEN DER OVERDRACHTEN (61)

Codes / Codes	C.gén / Alg. Code		Crédits budgétaires / Begrotingskredieten	Droits constatés / Vastgestelde rechten	Non-valeurs / irrécouvrables / Oninvorderbare	Droits constatés nets / Netto-vastgestelde rechten	Droits constatés nets - crédits budgétaires / Netto-vastgestelde rechten - begrotingskredieten
		PUBLIC / TERUGVORDERING VAN INKOMENSOVERDRACHTEN AAN DE OVERHEIDSSECTOR					
		Total 406 / Totaal 406	1.035.135,00	4.665.999,91	159.271,66	4.506.728,25	3.471.593,25
46101	73401	CONTRIBUTIONS DE L'AUTORITÉ SUPÉRIEURE DANS LES TRAITEMENTS DU PERSONNEL ENSEIGNANT / BIJDRAGEN VAN DE HOGERE OVERHEDEN VOOR DE BEZOLDIGING VAN HET ONDERWIJZEND PERSONEEL	23.303.341,03	23.303.341,03	0,00	23.303.341,03	0,00
		Total 461 / Totaal 461	23.303.341,03	23.303.341,03	0,00	23.303.341,03	0,00
46301	73403	CONTRIBUTIONS DE L'AUTORITÉ SUPÉRIEURE DANS LES FRAIS DE FONCTIONNEMENT DE L'ENSEIGNEMENT / BIJDRAGEN VAN DE HOGERE OVERHEDEN VOOR DE WERKINGSKOSTEN VAN HET ONDERWIJS	2.573.700,00	2.941.770,24	0,00	2.941.770,24	368.070,24
		Total 463 / Totaal 463	2.573.700,00	2.941.770,24	0,00	2.941.770,24	368.070,24
46401	75144	REMBOURSEMENT PAR L'AUTORITÉ SUPÉRIEURE DES CHARGES FINANCIÈRES DES EMPRUNTS / TERUGVORDERING VAN DE HOGERE OVERHEDEN VAN DE FINANCIËLE KOSTEN VAN LENINGEN TE HUNNEN LASTE	5.683,00	5.688,72	0,00	5.688,72	5,72
		Total 464 / Totaal 464	5.683,00	5.688,72	0,00	5.688,72	5,72
46501	73405	CONTRIBUTIONS DE L'AUTORITÉ SUPÉRIEURE DANS LES FRAIS DE FONCTIONNEMENT / BIJDRAGEN VAN DE HOGERE OVERHEDEN VOOR DE WERKINGSUITGAVEN	109.984,00	91.541,62	0,00	91.541,62	-18.442,38
46502	73405	CONTRIBUTIONS DE L'AUTORITÉ SUPÉRIEURE DANS LES FRAIS DE PERSONNEL / BIJDRAGEN VAN DE HOGERE OVERHEDEN VOOR DE PERSONEELSUITGAVEN	340.792,00	478.273,92	0,00	478.273,92	137.481,92
46503	73405	CONTRIBUTIONS DE L'AUTORITÉ SUPÉRIEURE DANS LA DÉLIVRANCE DE PERMIS DE CONDUIRE / TEGEMOETKOMING VAN DE HOGERE OVERHEDEN VOOR DE AFGIFTE VAN RIJBEWIJZEN	0,00	0,00	0,00	0,00	0,00
46505	73405	CONTRIBUTIONS DE L'AUTORITÉ SUPÉRIEURE POUR LE PERSONNEL CONTRACTUEL SUBSIDIÉ / PREMIE VAN DE HOGERE OVERHEDEN VOOR HET GESUBSIDIEERD PERSONEEL (GESCO)	990.000,00	323.084,10	0,00	323.084,10	-666.915,90
46506	72141	CONTRIBUTIONS DE L'AUTORITÉ SUPÉRIEURE DANS LES CHARGES DE TRAITEMENTS DU PERSONNEL DÉTACHÉ / BIJDRAGEN VAN DE HOGERE OVERHEDEN IN DE WEDDELASTEN VAN HET GEDETACHEERD PERSONEEL	0,00	0,00	0,00	0,00	0,00

RECETTES DE TRANSFERTS / ONTVANGSTEN DER OVERDRACHTEN (61)

Codes / Codes	C.gén / Alg. Code		Crédits budgétaires / Begrotingskredieten	Droits constatés / Vastgestelde rechten	Non-valeurs / irrécouvrables / Oninvorderbare	Droits constatés nets / Netto-vastgestelde rechten	Droits constatés nets - crédits budgétaires / Netto-vastgestelde rechten - begrotingskredieten
46507	73405	CONTRIBUTIONS DE L'AUTORITÉ SUPÉRIEURE DANS LES CHARGES DE REVALORISATION BARÉMIQUE / BIJDAGEN VAN DE HOGERE OVERHEDEN IN DE KOSTEN VAN DE WEDDESCHAALHERZIENING	2.053.410,00	1.894.034,67	0,00	1.894.034,67	-159.375,33
46508	73405	CONTRIBUTIONS DE L'AUTORITE SUPERIEURE POUR LES CONTRATS DE SECURITE ET PREVENTION / BIJDAGEN VAN DE HOGERE OVERHEDEN VOOR DE VEILIGHEIDS- EN PREVENTIECONTRACTEN	1.898.246,00	1.842.522,37	8.000,00	1.834.522,37	-63.723,63
46509	73405	CONTRIBUTIONS DE L'AUTORITÉ SUPÉRIEURE POUR LES CONTRATS DE PROPRIÉTÉ PUBLIQUE / BIJDAGEN VAN DE HOGERE OVERHEDEN VOOR DE CONTRACTEN VOOR OPENBARE NETHEID	330.705,00	337.145,00	0,00	337.145,00	6.440,00
46511	73405	CONTRIBUTIONS DE L'AUTORITÉ SUPÉRIEURE POUR LES SOMMETS EUROPÉENS / BIJDAGEN VAN DE HOGERE OVERHEDEN VOOR DE EUROPESE TOPBIJEEENKOMSTEN	301.004,00	323.004,31	0,00	323.004,31	22.000,31
46513	73405	CONTRIBUTIONS DE L'AUTORITÉ SUPÉRIEURE VISANT à ASSOCIER LES COMMUNES DANS LE DÉVELOPPEMENT ÉCONOMIQUE DE LA RÉGION DE BXL-CAPITALE / BIJDRAGE VAN DE HOGERE OVERHEID IN HET KADER VAN HET FISCAAL COMPENSATIEFONDS	777.545,00	796.096,00	0,00	796.096,00	18.551,00
46514	73405	CONTRIBUTIONS DE L'AUTORITÉ SUPÉRIEURE VISANT à AMÉLIORER LA SITUATION BUDGÉTAIRE DES COMMUNES DE LA RÉGION DE BXL-CAPITALE / BIJDAGEN VAN DE HOGERE OVERHEID TER VERBETERING VAN DE BUDGETTAIRE TOESTAND V/D GEMEENTEN	776.068,00	776.068,00	0,00	776.068,00	0,00
46548	73405	AUTRES CONTRIBUTIONS SPECIFIQUES DE L'AUTORITE SUPERIEURE / ANDERE SPECIFIEKE SUBSIDIES VAN DE HOGERE OVERHEDEN	4.595.808,00	4.829.937,38	3.200,84	4.826.736,54	230.928,54
		Total 465 / Totaal 465	12.173.562,00	11.691.707,37	11.200,84	11.680.506,53	-493.055,47
46601	73406	DOTATION GÉNÉRALE AUX COMMUNES / ALGEMEEN DOTATIE AAN DE GEMEENTEN	19.240.614,00	18.565.906,00	0,00	18.565.906,00	-674.708,00
46603	73406	FONDS D'AIDE EXCEPTIONNELLE / BUITENGEWOON HULPFONDS	0,00	0,00	0,00	0,00	0,00
46605	73406	DOTATION POUR COMPENSER LES EFFETS NEGATIFS ENGENDRES PAR L'INTRODUCTION D'UN NOUVEL EDRL / DOTATIE TER COMPENSATIE VAN DE NEGATIEVE GEVOLGEN	0,00	62.669,34	0,00	62.669,34	62.669,34

RECETTES DE TRANSFERTS / ONTVANGSTEN DER OVERDRACHTEN (61)

Codes / Codes	C.gén / Alg. Code		Crédits budgétaires / Begrotingskredieten	Droits constatés / Vastgestelde rechten	Non-valeurs / irrécouvrables / Oninvorderbare	Droits constatés nets / Netto-vastgestelde rechten	Droits constatés nets - crédits budgétaires / Netto-vastgestelde rechten - begrotingskredieten
		VAN DE INVOERING VAN EEN NIEUWE RVOH					
46606	73406	NE PLUS UTILISER / AFSCHAFFEN/SPECIAAL FONDS VOOR GEMEENTEN REGIONNAL BRANDWEERCENTRUM	0,00	0,00	0,00	0,00	0,00
46607	73406	NE PLUS UTILISER / FONDS VOOR DE INTEGRATIE VAN DE MINST BEGUNSTIGDEN	0,00	0,00	0,00	0,00	0,00
46609	73406	FONDS DE COMPENSATION POUR LA NON-PERCEPTION DES ADDITIONNELS / COMPENSATIEFONDS VOOR DERVING VAN ONROERENDE VOORHEFFING	31.759,00	128.541,40	0,00	128.541,40	96.782,40
46610	73406	DOTATION EN EXÉCUTION DE L'ARTICLE 46 BIS DE LA LOI DU 12 JANVIER 1989 / DOTATIE IN UITVOERING VAN ARTIKEL 46BIS VAN DE WET VAN 12 JANUARI 1989	2.564.752,00	2.551.462,27	0,03	2.551.462,24	-13.289,76
46648	73406	AUTRES CONTRIBUTIONS DE L'AUTORITÉ SUPÉRIEURE à DES FINS GÉNÉRALES / ANDERE BIJDAGEN VAN DE HOGERE OVERHEDEN VOOR ALGEMENE DOELEINDEN	50.000,00	45.613,00	0,00	45.613,00	-4.387,00
		Total 466 / Totaal 466	21.887.125,00	21.354.192,01	0,03	21.354.191,98	-532.933,02
48301	73619	CONTRIBUTIONS DES AUTRES POUVOIRS PUBLICS DANS LES FRAIS DE FONCTIONNEMENT DE L'ENSEIGNEMENT / BIJDAGEN VAN ANDERE OVERHEIDSINSTELLINGEN VOOR WERKINGSKOSTEN VAN HET ONDERWIJS	0,00	0,00	0,00	0,00	0,00
		Total 483 / Totaal 483	0,00	0,00	0,00	0,00	0,00
48501	73619	CONTRIBUTIONS DES AUTRES POUVOIRS PUBLICS DANS LES FRAIS DE FONCTIONNEMENT / BIJDAGEN VAN ANDERE OVERHEIDSINSTELLINGEN VOOR DE WERKINGSUITGAVEN	35.500,00	67.934,07	0,00	67.934,07	32.434,07
48502	73619	CONTRIBUTIONS DES AUTRES POUVOIRS PUBLICS DANS LES FRAIS DE PERSONNEL / BIJDAGEN VAN ANDERE OVERHEIDSINSTELLINGEN VOOR PERSONEELSUITGAVEN	2.270.000,00	2.119.162,07	0,00	2.119.162,07	-150.837,93
48548	73619	CONTRIBUTIONS DES AUTRES POUVOIRS PUBLICS à DES FINS SPÉCIFIQUES / ANDERE SPECIFIEKE BIJDAGEN VAN ANDERE OVERHEIDSINSTELLINGEN	421.450,00	380.147,82	77,31	380.070,51	-41.379,49
		Total 485 / Totaal 485	2.726.950,00	2.567.243,96	77,31	2.567.166,65	-159.783,35
66401	74143	RÉCUPÉRATION SUR L'AUTORITÉ SUPÉRIEURE DES REMBOURSEMENTS PÉRIODIQUES DES EMPRUNTS / TERUGVORDERING VAN DE HOGERE OVERHEDEN VAN AFLOSSINGEN VAN LENINGEN TE HUNNEN LASTE	50.213,00	50.210,99	0,00	50.210,99	-2,01

RECETTES DE TRANSFERTS / ONTVANGSTEN DER OVERDRACHTEN (61)

Codes / Codes	C.gén / Alg. Code		Crédits budgétaires / Begrotingskredieten	Droits constatés / Vastgestelde rechten	Non-valeurs / irrécouvrables / Onverhaalbare / Oninvorderbare	Droits constatés nets / Netto-vastgestelde rechten	Droits constatés nets - crédits budgétaires / Netto-vastgestelde rechten - begrotingskredieten
		Total 664 / Totaal 664	50.213,00	50.210,99	0,00	50.210,99	-2,01

RECETTES DE DETTE / ONTVANGSTEN DER SCHULD (62)

Codes / Codes	C.gén / Alg. Code		Crédits budgétaires / Begrotingskredieten	Droits constatés / Vastgestelde rechten	Non-valeurs / irrécouvrables / Onverhaalbare / Oninvorderbare	Droits constatés nets / Netto-vastgestelde rechten	Droits constatés nets - crédits budgétaires / Netto-vastgestelde rechten - begrotingskredieten
26201	75404	RISTOURNES SUR INTÉRÊTS DES EMPRUNTS / RISTORNO'S OP LENINGINTRESTEN	0,00	0,00	0,00	0,00	0,00
		Total 262 / Totaal 262	0,00	0,00	0,00	0,00	0,00
26301	75214	REMBOURSEMENTS DES CHARGES FINANCIERES DES EMPRUNTS A CHARGE DE TIERS / TERUGVORDERING VAN DERDEN VAN FINANCIËLE KOSTEN VAN LENINGEN TE HUNNEN LASTE	0,00	0,00	0,00	0,00	0,00
		Total 263 / Totaal 263	0,00	0,00	0,00	0,00	0,00
26401	75788	INTÉRÊTS CRÉDITEURS SUR LES COMPTES FINANCIERS / CREDITINTRESTEN OP FINANCIËLE REKENINGEN	237.828,00	179.703,46	3.131,45	176.572,01	-61.255,99
26402	75788	NE PLUS UTILISER / CREDITINTRESTEN OP TERMIJNREKENINGEN DEXIA	0,00	0,00	0,00	0,00	0,00
26403	75788	NE PLUS UTILISER / AFSCHAFFEN/CREDITINTRESTEN OP ANDERE REKENINGEN-COURANT	0,00	0,00	0,00	0,00	0,00
26404	75788	NE PLUS UTILISER / AFSCHAFFEN/CREDITINTRESTEN OP ANDERE TERMIJNREKENINGEN	0,00	4.124,22	0,00	4.124,22	4.124,22
		Total 264 / Totaal 264	237.828,00	183.827,68	3.131,45	180.696,23	-57.131,77
26501	75781	INTÉRÊTS DE RETARD CRÉDITEURS SUR LES CRÉANCES / NALATIGHEIDSINTRESTEN OP SCHULDVORDERINGEN	57.150,00	101.731,50	0,00	101.731,50	44.581,50
		Total 265 / Totaal 265	57.150,00	101.731,50	0,00	101.731,50	44.581,50
26601	75726	BÉNÉFICES DE CHANGE / WISSELKOERSVERSCHILLEN TEN GUNSTE	0,00	93,55	0,00	93,55	93,55
		Total 266 / Totaal 266	0,00	93,55	0,00	93,55	93,55
26901	75782	PRODUITS DES RENTES VIAGÈRES ET PERPÉTUELLES / LEVENSLANGE EN EEUWIGDURENDE RENTEN	5,00	4,96	0,00	4,96	-0,04
		Total 269 / Totaal 269	5,00	4,96	0,00	4,96	-0,04
27201	75711	DIVIDENDES DE PARTICIPATIONS DANS LES INTERCOMMUNALES / DIVIDENDEN UIT DEELNEMINGEN IN INTERCOMMUNALE VERENIGINGEN	6.797.817,00	6.253.913,08	0,00	6.253.913,08	-543.903,92
		Total 272 / Totaal 272	6.797.817,00	6.253.913,08	0,00	6.253.913,08	-543.903,92
27401	75711	DIVIDENDES DE PARTICIPATIONS DANS DEXIA / DIVIDENDEN UIT DEELNEMINGEN IN DEXIA	860.000,00	0,00	0,00	0,00	-860.000,00
		Total 274 / Totaal 274	860.000,00	0,00	0,00	0,00	-860.000,00
87001	74525	REMBOURSEMENT PÉRIODIQUE DES PRÊTS PAR LES MÉNAGES ET	0,00	0,00	0,00	0,00	0,00

RECETTES DE DETTE / ONTVANGSTEN DER SCHULD (62)

Codes / Codes	C.gén / Alg. Code		Crédits budgétaires / Begrotingskredieten	Droits constatés / Vastgestelde rechten	Non-valeurs / irrécouvrables / Onverhaalbare / Oninvorderbare	Droits constatés nets / Netto-vastgestelde rechten	Droits constatés nets - crédits budgétaires / Netto-vastgestelde rechten - begrotingskredieten
		ASBL / PERIODIEKE AFLOSSING VAN LENINGEN DOOR GEZINNEN EN V.Z.W.'S					
		Total 870 / Totaal 870	0,00	0,00	0,00	0,00	0,00
89301	74213	REMBOURSEMENT PERIODIQUE DES PRETS PAR LES TIERS DES EMPRUNTS A LEUR CHARGE / TERUGVORDERING VAN DERDEN VAN PERIODIEKE AFLOSSINGEN VAN LENINGEN TE HUNNEN LASTE	0,00	0,00	0,00	0,00	0,00
		Total 893 / Totaal 893	0,00	0,00	0,00	0,00	0,00

RECETTES DE PRELEVEMENTS / ONTVANGSTEN DER OVERBOEKINGEN (68)

Codes / Codes	C.gén / Alg. Code		Crédits budgétaires / Begrotingskredieten	Droits constatés / Vastgestelde rechten	Non-valeurs / irrécouvrables / Onverhaalbare / Oninvorderbare	Droits constatés nets / Netto-vastgestelde rechten	Droits constatés nets - crédits budgétaires / Netto-vastgestelde rechten - begrotingskredieten
99401	78504	PRELEVEMENTS SUR LE FONDS DE RESERVES ORDINAIRES / OVERBOEKING UIT GEWOON RESERVEFONDS	3.037.981,81	2.667.136,18	0,00	2.667.136,18	-370.845,63
		Total 994 / Totaal 994	3.037.981,81	2.667.136,18	0,00	2.667.136,18	-370.845,63
99801	66622	UTILISATION DES PROVISIONS POUR RISQUES ET CHARGES / AANWENDING VAN VOORZIENINGEN VOOR RISICO'S EN KOSTEN	11.229.652,00	10.912.076,85	0,00	10.912.076,85	-317.575,15
		Total 998 / Totaal 998	11.229.652,00	10.912.076,85	0,00	10.912.076,85	-317.575,15

DEPENSES DE PERSONNEL / UITGAVEN DER PERSONEEL (70)

Codes / Codes	C.gén / Alg. Code		Crédits budgétaires / Begrotingskredieten	Engagements / Vastleggingen	Crédits sans emploi / Niet gebruikte kredieten	Imputations / Aanrekeningen	Crédits à reporter / Over te dragen kredieten
11101	62001	TRAITEMENTS DU PERSONNEL COMMUNAL STATUTAIRE / BEZOLDIGING VAN HET STATUTAIRE GEMEENTEPERSONEEL	12.900.301,88	12.900.301,88	0,00	12.900.301,88	0,00
11102	62002	TRAITEMENTS DU PERSONNEL ACS / BEZOLDIGING VAN DE GESUBSIDIEERDE CONTRACTUELEN	2.070.816,72	2.070.816,72	0,00	2.070.816,72	0,00
11103	62003	TRAITEMENTS DU PERSONNEL SUBVENTIONNÉ / BEZOLDIGING VAN HET GESUBSIDIEERDE PERSONEEL	2.413.749,82	2.413.749,82	0,00	2.413.749,82	0,00
11104	62021	TRAITEMENTS DES MANDATAIRES COMMUNAUX / WEDDEN VAN DE GEMEENTEMANDATARISSEN	755.744,27	755.744,27	0,00	755.744,27	0,00
11105	62005	TRAITEMENTS DU PERSONNEL CONTRACTUEL à CHARGE DE LA COMMUNE / BEZOLDIGING VAN DE CONTRACTUELEN TEN LASTE VAN DE GEMEENTE	24.237.281,39	24.237.281,39	0,00	24.237.281,39	0,00
11108	62008	INDEMNITÉS DE PRESTATIONS DU PERSONNEL / VERGOEDINGEN VOOR PRESTATIES VAN HET PERSONEEL	15.642,33	15.642,33	0,00	15.642,33	0,00
11111	62011	TRAITEMENTS A CHARGE DE L'AUTORITÉ SUPÉRIEURE DU PERSONNEL ENSEIGNANT / BEZOLDIGING VAN HET ONDERWIJZEND PERSONEEL TEN LASTE VAN DE HOGERE OVERHEDEN	23.303.341,03	23.303.341,03	0,00	23.303.341,03	0,00
11112	62012	TRAITEMENTS A CHARGE DE LA COMMUNE DU PERSONNEL ENSEIGNANT / BEZOLDIGING VAN HET ONDERWIJZEND PERSONEEL TEN LASTE VAN DE GEMEENTE	723.021,94	723.021,94	0,00	723.021,94	0,00
11121	62021	NE PLUS UTILISER / AFSCHAFFEN/ WEDDEN VAN DE GEMEENTEMANDATARISSEN	0,00	0,00	0,00	0,00	0,00
11122	62022	JETONS DE PRÉSENCE DES MANDATAIRES COMMUNAUX / PRESENTIEGELDEN VAN DE GEMEENTEMANDATARISSEN	87.500,00	87.500,00	0,00	87.500,00	0,00
		Total 111 / Totaal 111	66.507.399,38	66.507.399,38	0,00	66.507.399,38	0,00
11201	62101	PÉCULES DE VACANCES DU PERSONNEL COMMUNAL STATUTAIRE / VAKANTIEGELD VAN HET STATUTAIRE GEMEENTEPERSONEEL	974.641,95	974.641,95	0,00	974.641,95	0,00
11202	62102	PÉCULES DE VACANCES DU PERSONNEL A.C.S. / VAKANTIEGELD VAN DE GESUBSIDIEERDE CONTRACTUELEN	137.010,22	137.010,22	0,00	137.010,22	0,00
11203	62103	PÉCULE DE VACANCES DU PERSONNEL SUBVENTIONNÉ / VAKANTIEGELD VAN HET GESUBSIDIEERDE PERSONEEL	183.667,20	183.667,20	0,00	183.667,20	0,00
11204	62104	PÉCULE DE VACANCES DES MANDATAIRES COMMUNAUX / VAKANTIEGELD VAN DE GEMEENTEMANDATARISSEN	44.691,97	44.691,97	0,00	44.691,97	0,00
11205	62105	PÉCULE DE VACANCES DU PERSONNEL CONTRACTUEL à CHARGE DE LA COMMUNE / VAKANTIEGELD VAN DE CONTRACTUELEN TEN LASTE VAN DE GEMEENTE	1.621.562,34	1.621.562,34	0,00	1.621.562,34	0,00

DEPENSES DE PERSONNEL / UITGAVEN DER PERSONEEL (70)

Codes / Codes	C.gén / Alg. Code		Crédits budgétaires / Begrotingskredieten	Engagements / Vastleggingen	Crédits sans emploi / Niet gebruikte kredieten	Imputations / Aanrekeningen	Crédits à reporter / Over te dragen kredieten
11212	62112	PECULES DE VACANCES A CHARGE DE LA COMMUNE DU PERSONNEL ENSEIGNANT / VAKANTIEGELD VAN HET ONDERWIJZEND PERSONEEL TEN LASTE VAN DE GEMEENTE	51.472,45	51.472,45	0,00	51.472,45	0,00
11221	62121	INDEMNITÉS DE DERNIÈRE MALADIE ET DE FUNÉRAILLES / VERGOEDING VOOR LAATSTE ZIEKTE- EN BEGRAFENISKOSTEN	0,00	0,00	0,00	0,00	0,00
		Total 112 / Totaal 112	3.013.046,13	3.013.046,13	0,00	3.013.046,13	0,00
11301	62201	COTISATIONS PATRONALES A L'ONSSAPL POUR LE PERSONNEL COMMUNAL STATUTAIRE / PATRONALE BIJDAGEN AAN DE R.S.Z.P.P.O. VOOR HET STATUTAIRE GEMEENTEPERONEEL	1.820.839,04	1.820.839,04	0,00	1.820.839,04	0,00
11302	62202	COTISATIONS PATRONALES A L'ONSSAPL POUR LE PERSONNEL A.C.S. / PATRONALE BIJDAGEN AAN DE R.S.Z.P.P.O. VOOR DE GESUBSIDIEERDE CONTRACTUELEN	118.103,67	118.103,67	0,00	118.103,67	0,00
11303	62203	COTISATIONS PATRONALES A L'ONSSAPL POUR LE PERSONNEL SUBVENTIONNÉ / PATRONALE BIJDAGEN AAN DE R.S.Z.P.P.O. VOOR HET GESUBSIDIEERDE PERSONEEL	756.006,63	756.006,63	0,00	756.006,63	0,00
11304	62204	COTISATIONS PATRONALES A L'ONSSAPL POUR LES MANDATAIRES COMMUNAUX / PATRONALE BIJDAGEN AAN DE R.S.Z.P.P.O. VOOR DE GEMEENTEMANDATARISSEN	40.676,85	40.676,85	0,00	40.676,85	0,00
11305	62205	COTISATIONS PATRONALES A L'ONSSAPL POUR LE PERSONNEL CONTRACUEL à CHARGE DE LA COMMUNE / PATRONALE BIJDAGEN AAN DE R.S.Z.P.P.O. VOOR DE CONTRACTUELEN TEN LASTE VAN DE GEMEENTE	7.403.059,54	7.403.059,54	0,00	7.403.059,54	0,00
11308	62208	COTISATIONS PATRONALES A L'ONSSAPL DES INDEMNITÉS DE PRESTATIONS DU PERSONNEL / PATRONALE BIJDAGEN AAN DE R.S.Z.P.P.O. OP VERGOEDINGEN VOOR PRESTATIES VAN HET PERSONEEL	3.135,37	3.135,37	0,00	3.135,37	0,00
11312	62212	COTISATIONS PATRONALES A L'ONSSAPL A CHARGE DE LA COMMUNE POUR LE PERSONNEL ENSEIGNANT / PATRONALE BIJDAGEN AAN DE R.S.Z.P.P.O. VOOR HET ONDERWIJZEND PERSONEEL TEN LASTE VAN DE GEMEENTE	214.312,19	214.312,19	0,00	214.312,19	0,00
11321	62401	COTISATIONS PATRONALES A LA CAISSE DE RéPARTITION DES PENSIONS DU PERSONNEL COMMUNAL / PATRONALE BIJDAGEN AAN DE OMSLAGKAS VOOR GEMEENTELIJKE PENSIOENEN	3.777.190,53	3.777.190,53	0,00	3.777.190,53	0,00
11348	62429	COTISATIONS PATRONALES POUR LES AUTRES CAISSES DE PENSION / PATRONALE BIJDAGEN AAN ANDERE PENSIOENKASSEN	2.905.000,00	2.902.400,00	2.600,00	2.902.400,00	0,00
		Total 113 / Totaal 113	17.038.323,82	17.035.723,82	2.600,00	17.035.723,82	0,00
11501	62501	FRAIS DE DÉPLACEMENTS DU DOMICILE AU LIEU DE TRAVAIL	142.468,75	142.468,75	0,00	139.429,96	3.038,79

DEPENSES DE PERSONNEL / UITGAVEN DER PERSONEEL (70)

Codes / Codes	C.gén / Alg. Code		Crédits budgétaires / Begrotingskredieten	Engagements / Vastleggingen	Crédits sans emploi / Niet gebruikte kredieten	Imputations / Aanrekeningen	Crédits à reporter / Over te dragen kredieten
		DU PERSONNEL STATUTAIRE / VERGOEDING VOOR VERPLAATSINGSKOSTEN VAN EN NAAR HET WERK VAN HET STATUTAIRE GEMEENTEPERSONEEL					
11502	62502	FRAIS DE DÉPLACEMENTS DU DOMICILE AU LIEU DE TRAVAIL DU A.C.S. / VERGOEDING VOOR VERPLAATSINGSKOSTEN VAN EN NAAR HET WERK VAN DE GESUBSIDIEERDE CONTRACTUELEN	14.764,51	14.764,51	0,00	13.301,10	1.463,41
11503	62503	FRAIS DE DÉPLACEMENTS DU DOMICILE AU LIEU DE TRAVAIL DU PERSONNEL SUBVENTIONNÉ / VERGOEDING VOOR VERPLAATSINGSKOSTEN VAN EN NAAR HET WERK VAN HET GESUBSIDIEERDE PERSONEEL	14.092,22	14.092,22	0,00	12.729,85	1.362,37
11505	62505	FRAIS DE DÉPLACEMENTS DU DOMICILE AU LIEU DE TRAVAIL DU PERSONNEL CONTRACTUEL à CHARGE DE LA COMMUNE / VERGOEDING VOOR VERPLAATSINGSKOSTEN VAN EN NAAR HET WERK VAN DE CONTRACTUELEN TEN LASTE VAN DE GEMEENTE	225.299,65	225.299,65	0,00	225.299,65	0,00
11512	62512	FRAIS DE DÉPLACEMENTS DU DOMICILE AU LIEU DE TRAVAIL DU PERSONNEL ENSEIGNANT / VERGOEDING VOOR VERPLAATSINGSKOSTEN VAN EN NAAR HET WERK VAN HET ONDERWIJZEND PERSONEEL	173.829,24	173.829,24	0,00	173.829,24	0,00
11541	62541	AUTRES INTERVENTIONS ET AVANTAGES EN NUMERAIRES POUR LE PERSONNEL STATUTAIRE / ANDERE GELDELIJKE TEGEMOETKOMINGEN AAN HET STATUTAIRE GEMEENTEPERSONEEL	24.733,75	24.733,75	0,00	24.710,27	23,48
11545	62545	AUTRES INTERVENTIONS ET AVANTAGES EN NUMERAIRES POUR LE PERSONNEL CONTRACTUEL à CHARGE DE LA COMMUNE / ANDERE GELDELIJKE TEGEMOETKOMINGEN AAN DE CONTRACTUELEN TEN LASTE VAN DE GEMEENTE	0,00	0,00	0,00	0,00	0,00
		Total 115 / Totaal 115	595.188,12	595.188,12	0,00	589.300,07	5.888,05
11602	62600	RENTES DIRECTEMENT à CHARGE DE LA COMMUNE / RENTEN RECHTSTREEKS TEN LASTE VAN DE GEMEENTE	36.032,65	36.032,65	0,00	36.032,65	0,00
		Total 116 / Totaal 116	36.032,65	36.032,65	0,00	36.032,65	0,00
11701	62701	PRIMES VERSÉES POUR COUVRIR L'ASSURANCE CONTRE LES ACCIDENTS DE TRAVAIL / PREMIES VOOR VERZEKERING VAN ARBEIDSONGEVALLEN	442.986,44	435.261,12	7.725,32	435.261,12	0,00
		Total 117 / Totaal 117	442.986,44	435.261,12	7.725,32	435.261,12	0,00
11801	62801	COTISATIONS AU SERVICE SOCIAL COLLECTIF / BIJDRAGEN AAN DE GEMEENSCHAPPELIJKE SOCIALE DIENST	329.157,49	329.157,49	0,00	329.157,49	0,00
		Total 118 / Totaal 118	329.157,49	329.157,49	0,00	329.157,49	0,00

DEPENSES DE FONCTIONNEMENT / UITGAVEN DER WERKINGSKOSTEN (71)

Codes / Codes	C.gén / Alg. Code		Crédits budgétaires / Begrotingskredieten	Engagements / Vastleggingen	Crédits sans emploi / Niet gebruikte kredieten	Imputations / Aanrekeningen	Crédits à reporter / Over te dragen kredieten
12101	61101	FRAIS DE DÉPLACEMENTS ET DE SÉJOUR DU PERSONNEL COMMUNAL / REIS- EN VERBLIJFSKOSTEN VAN GEMEENTEPERSONEEL	112.692,85	91.785,11	20.907,74	91.785,11	0,00
12103	61103	INDEMNITES DE FRAIS D'HABILLEMENT DU PERSONNEL COMMUNAL / VERGOEDING VOOR KLEDINGKOSTEN	0,00	0,00	0,00	0,00	0,00
12104	61104	FRAIS DE DÉPLACEMENTS ET DE SÉJOUR DES MANDATAIRES / REIS- EN VERBLIJFSKOSTEN VAN MANDATARISSEN	26.506,12	15.309,37	11.196,75	15.309,37	0,00
12148	61109	INDEMNITES DIVERSES / ANDERE VERGOEDINGEN	2.706,76	1.540,76	1.166,00	1.497,76	43,00
		Total 121 / Totaal 121	141.905,73	108.635,24	33.270,49	108.592,24	43,00
12201	61201	HONORAIRES ET INDEMNITÉS POUR EXPERTISES / ERELONEN EN VERGOEDINGEN VAN EXPERTISES	63.299,59	32.636,79	30.662,80	13.951,29	18.685,50
12202	61202	HONORAIRES ET INDEMNITES POUR ETUDES ET TRAVAUX DU SERVICE ORDINAIRE / ERELONEN EN VERGOEDINGEN VOOR STUDIES EN WERKEN VAN DE GEWONE DIENST	377.903,66	159.735,84	218.167,82	25.313,79	134.422,05
12203	61203	HONORAIRES ET INDEMNITES POUR AVOCATS, MEDECINS ET PERSONNEL PARAMEDICAL / ERELONEN EN VERGOEDINGEN AAN ADVOCATEN, ARTSEN EN PARAMEDICI	317.180,02	242.055,72	75.124,30	130.890,79	111.164,93
12204	61204	DROITS D'AUTEUR, HONORAIRES ET INDEMNITÉS POUR ARTISTES, PROFESSEURS, TRADUCTEURS, ORATEURS ET GUIDES / AUTEURSRECHTEN, ERELONEN EN VERGOEDINGEN VOOR OPTREDENS, LESGEVERS, VERTALERS, GIDSEN E.D.	438.125,59	382.152,55	55.973,04	253.151,92	129.000,63
12205	61209	JETONS DE PRÉSENCE DES COMMISSIONS ET JURYS / PRESENTIEGELDEN VAN COMMISSIES EN JURYS	52.688,52	28.596,45	24.092,07	28.596,45	0,00
12248	61209	INDEMNITES POUR AUTRES PRESTATIONS / ERELONEN EN VERGOEDINGEN VOOR ANDERE PRESTATIES	96.226,39	22.428,67	73.797,72	13.013,93	9.414,74
		Total 122 / Totaal 122	1.345.423,77	867.606,02	477.817,75	464.918,17	402.687,85
12302	60711	FOURNITURES ADMINISTRATIVES POUR CONSOMMATION DIRECTE / KANTOORBENODIGDHEDEN VOOR RECHTSTREEKS VERBRUIK	287.928,12	285.372,92	2.555,20	261.778,42	23.594,50
12304	60740	FOURNITURES ADMINISTRATIVES DESTINÉES à LA REVENTE DIRECTE / GOEDEREN BESTEMD VOOR RECHTSTREEKSE VERKOOP	764.888,00	764.888,00	0,00	621.693,00	143.195,00
12306	61311	PRESTATIONS ADMINISTRATIVES DE TIERS SPÉCIFIQUES à LA FONCTION / PRESTATIES VAN DERDEN, EIGEN AAN DE FUNCTIE	230.747,73	210.369,40	20.378,33	123.743,39	86.626,01
12307	61312	FRAIS DE CORRESPONDANCE / FRANKERINGSKOSTEN	291.291,44	290.754,44	537,00	290.314,84	439,60
12311	61312	FRAIS DE TÉLÉCOMMUNICATION / TELECOMMUNICATIEKOSTEN	501.537,75	463.389,67	38.148,08	417.255,48	46.134,19

DEPENSES DE FONCTIONNEMENT / UITGAVEN DER WERKINGSKOSTEN (71)

Codes / Codes	C.gén / Alg. Code		Crédits budgétaires / Begrotingskredieten	Engagements / Vastleggingen	Crédits sans emploi / Niet gebruikte kredieten	Imputations / Aanrekeningen	Crédits à reporter / Over te dragen kredieten
12312	61313	FRAIS DE LOCATION ET D'ENTRETIEN DU MATERIEL ET DU MOBILIER DE BUREAU LOUES / HUUR- EN ONDERHOUDSKOSTEN VAN BUREAUMATERIEEL EN -MEUBILAIR	0,00	0,00	0,00	0,00	0,00
12313	61313	FRAIS DE GESTION ET DU FONCTIONNEMENT DE L'INFORMATIQUE / BEHEERS- EN WERKINGSKOSTEN VAN DE INFORMATICA	466.125,45	448.168,99	17.956,46	413.747,88	34.421,11
12314	61314	PRESTATIONS DU SERVICE MÉDICAL DU TRAVAIL / PRESTATIES GELEVERD DOOR DE ARBEIDSGENEESKUNDIGE DIENST	313.000,00	223.212,77	89.787,23	196.496,85	26.715,92
12315	61319	FRAIS DE PROCEDURE ET DE POURSUITE / PROCEDURE- EN VERVOLGINGSKOSTEN	138.953,58	127.907,39	11.046,19	63.252,84	64.654,55
12316	61315	FRAIS DE RÉCEPTION ET DE REPRÉSENTATION / RECEPTIE- EN REPRESENTATIEKOSTEN	92.974,33	57.404,90	35.569,43	46.194,10	11.210,80
12317	61319	FRAIS DE FORMATION DU PERSONNEL / KOSTEN VOOR BEROEPSOPLEIDING VAN PERSONEEL	268.218,65	263.847,54	4.371,11	156.952,72	106.894,82
12318	61319	FRAIS D'ORGANISATION DES EXAMENS / KOSTEN VOOR HET INRICHTEN VAN EXAMENS	64.015,00	39.996,36	24.018,64	35.374,56	4.621,80
12319	61319	FRAIS D'ACHATS DE LIVRES, DE DOCUMENTATION ET D'ABONNEMENTS / KOSTEN VOOR AANKOOP VAN BOEKEN EN DOCUMENTATIE, ABONNEMENTEN	166.685,17	151.844,99	14.840,18	84.059,83	67.785,16
12320	61319	FRAIS DE VENTES ET LOCATIONS SPÉCIFIQUES à LA FONCTION / KOSTEN, EIGEN AAN DE FUNCTIE, VAN VERKOPEN EN VERHURINGEN	0,00	0,00	0,00	0,00	0,00
12348	61319	AUTRES FRAIS ADMINISTRATIFS / ANDERE ADMINISTRATIEKOSTEN	54.100,92	22.108,27	31.992,65	20.588,48	1.519,79
		Total 123 / Totaal 123	3.640.466,14	3.349.265,64	291.200,50	2.731.452,39	617.813,25
12402	60712	FOURNITURES TECHNIQUES POUR CONSOMMATION DIRECTE / TECHNISCHE BENODIGDHEDEN VOOR RECHTSTREEKS VERBRUIK	1.852.437,55	1.634.180,17	218.257,38	1.342.572,08	291.608,09
12404	60740	FOURNITURES TECHNIQUES DESTINÉES à LA REVENTE DIRECTE / TECHNISCHE BENODIGDHEDEN VOOR RECHTSTREEKSE VERKOOP	32.587,40	32.462,35	125,05	21.886,00	10.576,35
12405	61322	FOURNITURES, ENTRETIEN ET LOCATION DES VÊTEMENTS DE TRAVAIL POUR LE PERSONNEL COMMUNAL / AANKOOP, ONDERHOUD EN HUUR VAN WERKKLEDING VOOR HET GEMEENTEPERSONEEL	143.414,03	120.990,33	22.423,70	106.320,83	14.669,50
12406	61321	PRESTATIONS TECHNIQUES DE TIERS SPÉCIFIQUES à LA FONCTION / PRESTATIES VAN DERDEN, EIGEN AAN DE FUNCTIE	2.356.321,28	2.076.934,14	279.387,14	1.555.265,24	521.668,90
12408	61509	ASSURANCES DIVERSES (R.C., VOL, INCENDIE, MOBILIER, ETC.) /	116.632,22	95.311,90	21.320,32	71.778,09	23.533,81

DEPENSES DE FONCTIONNEMENT / UITGAVEN DER WERKINGSKOSTEN (71)

Codes / Codes	C.gén / Alg. Code		Crédits budgétaires / Begrotingskredieten	Engagements / Vastleggingen	Crédits sans emploi / Niet gebruikte kredieten	Imputations / Aanrekeningen	Crédits à reporter / Over te dragen kredieten
		VERZEKERINGEN: BURGERLIJKE AANSPRAKELIJKHEID, DIEFSTAL, BRAND, MEUBILAIR, ENZ.					
12410	61609	IMPOTS, TAXES ET REDEVANCES DIVERS SPECIFIQUES A LA FONCTION / BELASTINGEN, TAKSEN EN RETRIBUTIES, EIGEN AAN DE FUNCTIE	18.399,20	12.026,86	6.372,34	11.723,49	303,37
12412	61321	LOCATION ET ENTRETIEN DES FOURNITURES TECHNIQUES / HUUR- EN ONDERHOUDSKOSTEN VAN TECHNISCHE BENODIGDHEDEN	1.012.059,59	949.537,02	62.522,57	655.184,47	294.352,55
12413	61323	FOURNITURES D'ÉNERGIE POUR LE FONCTIONNEMENT / LEVERING VAN ENERGIE VOOR EXPLOITATIE	235.171,53	221.591,91	13.579,62	204.052,06	17.539,85
12421	61327	FOURNITURES POUR REMISES DE PRIX, DE JOUETS, ETC. / BENODIGDHEDEN VOOR PRIJSUITDELINGEN, SPEELGOED, ENZ.	16.936,95	8.113,15	8.823,80	8.113,15	0,00
12422	61327	FRAIS DE VOYAGES SCOLAIRES, EXCURSIONS, CLASSES DE PLEIN AIR / KOSTEN VOOR SCHOOLREIZEN, UITSTAPPEN EN OPENLUCHTKLASSEN	90.569,90	66.113,46	24.456,44	53.598,46	12.515,00
12423	61327	FRAIS D'ORGANISATION DE REPAS SCOLAIRES / WERKINGSKOSTEN VOOR SCHOOLMAALTJIDEN	930.031,74	920.631,83	9.399,91	920.631,83	0,00
12448	61329	AUTRES FRAIS TECHNIQUES / ANDERE TECHNISCHE KOSTEN	265.703,44	123.266,18	142.437,26	89.306,53	33.959,65
		Total 124 / Totaal 124	7.070.264,83	6.261.159,30	809.105,53	5.040.432,23	1.220.727,07
12502	60713	FOURNITURES POUR LES BÂTIMENTS POUR CONSOMMATION DIRECTE / BENODIGDHEDEN VOOR GEBOUWEN, VOOR RECHTSTREEKS VERBRUIK	213.355,27	161.766,56	51.588,71	135.987,73	25.778,83
12503	60714	FOURNITURES DE COMBUSTIBLES POUR LE CHAUFFAGE DES BÂTIMENTS / BRANDSTOFFEN VOOR VERWARMING VAN DE GEBOUWEN	74.881,26	63.502,31	11.378,95	57.375,95	6.126,36
12506	61331	PRESTATIONS DE TIERS POUR LES BÂTIMENTS / PRESTATIES VAN DERDEN VOOR DE GEBOUWEN, EIGEN AAN DE FUNCTIE	1.610.256,43	1.501.913,59	108.342,84	758.311,40	743.602,19
12508	61509	ASSURANCES COUVRANT LES BIENS IMMOBILIERS / VERZEKERING VAN DE ONROERENDE GOEDEREN	206.474,55	188.967,75	17.506,80	129.620,97	59.346,78
12510	61601	IMPÔTS, TAXES ET REDEVANCES DIVERS SUR BIENS IMMOBILIERS / BELASTINGEN, TAKSEN EN RETRIBUTIES OP ONROERENDE GOEDEREN	488.966,88	463.168,03	25.798,85	449.792,27	13.375,76
12512	61332	FOURNITURES D'ÉLECTRICITÉ POUR LES BÂTIMENTS / LEVERING VAN ELEKTRICITEIT VOOR DE GEBOUWEN	1.297.975,11	1.136.379,08	161.596,03	1.135.598,55	780,53
12513	61333	FOURNITURES DE GAZ POUR LES BÂTIMENTS / LEVERING VAN GAS VOOR DE GEBOUWEN	1.481.759,75	1.371.318,24	110.441,51	1.356.216,54	15.101,70
12515	61335	FOURNITURES D'EAU POUR LES BÂTIMENTS / LEVERING VAN WATER VOOR DE GEBOUWEN	317.755,61	257.858,70	59.896,91	249.992,10	7.866,60

DEPENSES DE FONCTIONNEMENT / UITGAVEN DER WERKINGSKOSTEN (71)

Codes / Codes	C.gén / Alg. Code		Crédits budgétaires / Begrotingskredieten	Engagements / Vastleggingen	Crédits sans emploi / Niet gebruikte kredieten	Imputations / Aanrekeningen	Crédits à reporter / Over te dragen kredieten
12548	61339	AUTRES FRAIS POUR LES BÂTIMENTS / ANDERE KOSTEN VOOR DE GEBOUWEN	121.723,71	117.055,28	4.668,43	113.564,37	3.490,91
		Total 125 / Totaal 125	5.813.148,57	5.261.929,54	551.219,03	4.386.459,88	875.469,66
12601	61000	LOYERS ET CHARGES LOCATIVES DES IMMEUBLES LOUES / HUUR EN HUURLASTEN VAN GEHUURDE ONROERENDE GOEDEREN	666.912,43	638.929,92	27.982,51	634.807,17	4.122,75
		Total 126 / Totaal 126	666.912,43	638.929,92	27.982,51	634.807,17	4.122,75
12702	60715	FOURNITURES POUR LES VÉHICULES DE MATIÈRES POUR CONSOMMATION DIRECTE / MATERIALEN VOOR VOERTUIGEN VOOR RECHTSTREEKS VERBRUIK	135.757,56	104.171,01	31.586,55	71.398,13	32.772,88
12703	60715	FOURNITURES D'HUILES ET DE CARBURANT POUR LES VÉHICULES / OLIE EN BRANDSTOF VOOR VOERTUIGEN	326.795,08	322.031,07	4.764,01	278.545,82	43.485,25
12706	61341	PRESTATIONS DE TIERS POUR LES VÉHICULES / PRESTATIES VAN DERDEN VOOR VOERTUIGEN	50.769,39	50.769,39	0,00	41.104,33	9.665,06
12708	61501	ASSURANCES COUVRANT LES VÉHICULES ET LE CHARROI / VERZEKERINGEN VAN VOERTUIGEN	87.423,00	71.011,77	16.411,23	70.970,22	41,55
12710	61604	IMPÔTS ET TAXES SUR LES VÉHICULES / BELASTINGEN EN TAKSEN OP VOERTUIGEN	2.186,00	0,00	2.186,00	0,00	0,00
12712	61343	LOCATION DU MATÉRIEL DE TRANSPORT / HUUR VAN TRANSPORTMATERIEEL	40.249,76	29.559,00	10.690,76	21.808,11	7.750,89
		Total 127 / Totaal 127	643.180,79	577.542,24	65.638,55	483.826,61	93.715,63
12801	65801	FRAIS ADMINISTRATIFS DE LA GESTION FINANCIÈRE / ADMINISTRATIEVE KOSTEN VOOR FINANCIËEL BEHEER	6.777,72	1.223,18	5.554,54	1.223,18	0,00
12810	61602	PRÉCOMPTE MOBILIER / ROERENDE VOORHEFFING	26.227,00	23.806,75	2.420,25	23.806,75	0,00
		Total 128 / Totaal 128	33.004,72	25.029,93	7.974,79	25.029,93	0,00
14002	60717	NE PLUS UTILISER / AFSCHAFFEN/BENODIGHEDEN VOOR WEGEN EN WATERLOPEN VOOR RECHTSTREEKS VERBUIK	0,00	0,00	0,00	0,00	0,00
14006	61351	NE PLUS UTILISER / AFSCHAFFEN/PRESTATIES VAN DERDEN VOOR WEGEN EN WATERLOPEN	0,00	0,00	0,00	0,00	0,00
14011	61352	NE PLUS UTILISER / AFSCHAFFEN/	0,00	0,00	0,00	0,00	0,00
14012	61351	NE PLUS UTILISER / AFSCHAFFEN/HUUR EN ONDERHOUDSKOSTEN VAN MATERIALEN VOOR WEGEN EN WATERLOPEN	0,00	0,00	0,00	0,00	0,00
14013	61353	NE PLUS UTILISER / AFSCHAFFEN/PRESTATIES EN BENODIGDHEDEN VOOR SNEEUWOPRUIMING EN IJZELBESTRIJDING	0,00	0,00	0,00	0,00	0,00
		Total 140 / Totaal 140	0,00	0,00	0,00	0,00	0,00

DEPENSES DE TRANSFERTS / UITGAVEN DER OVERDRACHTEN (72)

Codes / Codes	C.gén / Alg. Code		Crédits budgétaires / Begrotingskredieten	Engagements / Vastleggingen	Crédits sans emploi / Niet gebruikte kredieten	Imputations / Aanrekeningen	Crédits à reporter / Over te dragen kredieten
30101	67111	NON-VALEURS DE DROITS CONSTATES NON PERCUS DU SERVICE ORDINAIRE / ONWAARDEN OP NIET-GE'NDE VASTGESTELDE RECHTEN VAN DE GEWONE DIENST	2.565.989,71	1.995.713,53	570.276,18	1.995.713,53	0,00
30102	67111	REMBOURSEMENT DE NON-VALEURS SUR DROITS CONSTATÉS PERçUS DU SERVICE ORDINAIRE / TERUGBETALING VAN ONWAARDEN OP GE'NDE VASTGESTELDE RECHTEN VAN DE GEWONE DIENST	1.302.755,20	1.244.147,87	58.607,33	1.244.010,95	136,92
		Total 301 / Totaal 301	3.868.744,91	3.239.861,40	628.883,51	3.239.724,48	136,92
30201	67100	DéFICIT DE TRéSORERIE / THESAURIETEKORTEN	100,00	36,25	63,75	36,25	0,00
		Total 302 / Totaal 302	100,00	36,25	63,75	36,25	0,00
32101	63121	SUBSIDES DIRECTS ET REMBOURSEMENTS DE FRAIS D'EXPLOITATION ACCORDÉS AUX ENTREPRISES / RECHTSTREEKSE SUBSIDIES EN TERUGBETALING VAN EXPLOITATIEKOSTEN AAN ONDERNEMINGEN	50.581,00	45.100,00	5.481,00	23.230,00	21.870,00
		Total 321 / Totaal 321	50.581,00	45.100,00	5.481,00	23.230,00	21.870,00
32248	67151	REPARATIONS DE PETITS DOMMAGES AUX ENTREPRISES / KLEINE SCHADELOOSSTELLINGEN AAN ONDERNEMINGEN	27.851,51	27.849,80	1,71	27.849,80	0,00
		Total 322 / Totaal 322	27.851,51	27.849,80	1,71	27.849,80	0,00
33101	63211	SUBSIDES ET PRIMES DIRECTS ACCORDES AUX MENAGES / RECHTSTREEKSE PREMIES EN SUBSIDIES AAN GEZINNEN	288.145,98	205.004,97	83.141,01	158.457,32	46.547,65
		Total 331 / Totaal 331	288.145,98	205.004,97	83.141,01	158.457,32	46.547,65
33201	63212	COTISATIONS DE MEMBRE DES ASSOCIATIONS D'INTÉRêT COMMUNAL / LIDMAATSCHAPSBIJDRAGEN AAN VERENIGINGEN VAN GEMEENTELIJK BELANG	136.219,00	121.371,11	14.847,89	118.920,86	2.450,25
33202	63212	SUBSIDES AUX ORGANISMES AU SERVICE DES MENAGES / SUBSIDIES AAN INSTELLINGEN TEN DIENSTE VAN GEZINNEN	1.676.602,02	1.210.052,64	466.549,38	868.057,54	341.995,10
33248	67151	RéPARATIONS DE PETITS DOMMAGES AUX MënAGES / KLEINE SCHADELOOSSTELLINGEN AAN GEZINNEN	25.317,61	15.362,22	9.955,39	15.362,22	0,00
		Total 332 / Totaal 332	1.838.138,63	1.346.785,97	491.352,66	1.002.340,62	344.445,35
41501	63412	CONTRIBUTIONS à L'AUTORITé SUPéRIEURE DANS LES CHARGES DE TRAITEMENTS ET DE FONCTIONNEMENT / TUSSENKOMSTEN IN WEDDEN EN WERKINGSUITGAVEN GEDRAGEN DOOR DE HOGERE OVERHEDEN	0,00	0,00	0,00	0,00	0,00
41502	62802	INTERVENTION DANS LES PRIMES SYNDICALES / TUSSENKOMST IN VAKBONDSPREMIES	0,00	0,00	0,00	0,00	0,00
		Total 415 / Totaal 415	0,00	0,00	0,00	0,00	0,00
43301	63612	CONTRIBUTIONS DANS LES AUTRES FRAIS DE FONCTIONNEMENT	3.800,00	2.183,00	1.617,00	2.183,00	0,00

DEPENSES DE TRANSFERTS / UITGAVEN DER OVERDRACHTEN (72)

Codes / Codes	C.gén / Alg. Code		Crédits budgétaires / Begrotingskredieten	Engagements / Vastleggingen	Crédits sans emploi / Niet gebruikte kredieten	Imputations / Aanrekeningen	Crédits à reporter / Over te dragen kredieten
		DES AUTRES POUVOIRS PUBLICS / BIJDRAGEN IN DE WERKINGSKOSTEN VAN HET ONDERWIJS VAN ANDERE OVERHEIDSINSTELLINGEN					
		Total 433 / Totaal 433	3.800,00	2.183,00	1.617,00	2.183,00	0,00
43501	63617	CONTRIBUTIONS DANS LES CHARGES SPÉCIFIQUES DE FONCTIONNEMENT DES AUTRES POUVOIRS PUBLICS / BIJDRAGEN IN DE WERKINGSKOSTEN GEDRAGEN DOOR ANDERE OVERHEIDSINSTELLINGEN	41.318.585,66	41.267.951,66	50.634,00	41.235.966,44	31.985,22
43502	63618	CONTRIBUTIONS DANS LE DÉFICIT DES HÔPITAUX PUBLICS / BIJDRAGEN IN HET TEKORT VAN DE OPENBARE ZIEKENHUIZEN	11.056.002,00	11.056.002,00	0,00	11.056.002,00	0,00
43507	63627	SUBSIDES DE L'AUTORITÉ SUPÉRIEURE À RETROCEDER AUX AUTRES POUVOIRS PUBLICS / AAN ANDERE OVERHEIDSINSTELLINGEN DOOR TE STORTEN SUBSIDIES VAN DE HOGERE OVERHEDEN	776.500,00	752.601,33	23.898,67	752.601,33	0,00
		Total 435 / Totaal 435	53.151.087,66	53.076.554,99	74.532,67	53.044.569,77	31.985,22
44301	63612	AVANTAGES SOCIAUX ET SUBSIDES POUR L'ENSEIGNEMENT LIBRE / SOCIALE VOORDELEN AAN HET VRIJ ONDERWIJS	325.000,00	310.000,00	15.000,00	310.000,00	0,00
		Total 443 / Totaal 443	325.000,00	310.000,00	15.000,00	310.000,00	0,00
44401	63617	CONTRIBUTIONS DANS LES INSTITUTIONS DE RECHERCHE SCIENTIFIQUE ET AUTRES INSTITUTIONS PUBLIQUES AVEC PERSONNALITÉ JURIDIQUE / BIJDRAGEN AAN WETENSCHAPPELIJKE INSTELLINGEN MET RECHTSPERSONLIJKHEID	103.754,00	103.753,54	0,46	103.753,54	0,00
		Total 444 / Totaal 444	103.754,00	103.753,54	0,46	103.753,54	0,00
44501	63617	NE PLUS UTILISER > 444-01 / AFSCHAFFEN/BIJDRAGEN AAN ANDERE OPENBARE INSTELLINGEN MET RECHTSPERSONLIJKHEID	0,00	0,00	0,00	0,00	0,00
		Total 445 / Totaal 445	0,00	0,00	0,00	0,00	0,00

DEPENSES DE PRELEVEMENTS / UITGAVEN DER OVERBOEKINGEN (78)

Codes / Codes	C.gén / Alg. Code		Crédits budgétaires / Begrotingskredieten	Engagements / Vastleggingen	Crédits sans emploi / Niet gebruikte kredieten	Imputations / Aanrekeningen	Crédits à reporter / Over te dragen kredieten
95401	68504	PRéLèVEMENTS POUR LE FONDS DE RéSERVES ORDINAIRES / OVERBOEKING NAAR GEWOON RESERVEFONDS	0,00	0,00	0,00	0,00	0,00
		Total 954 / Totaal 954	0,00	0,00	0,00	0,00	0,00
95501	68505	PRéLèVEMENTS POUR LE FONDS DE RéSERVES EXTRAORDINAIRES / OVERBOEKING NAAR BUITENGEWOON RESERVEFONDS	2.315.032,81	2.304.222,75	10.810,06	2.304.222,75	0,00
		Total 955 / Totaal 955	2.315.032,81	2.304.222,75	10.810,06	2.304.222,75	0,00
95801	66621	PRéLèVEMENTS DU SERVICE ORDINAIRE POUR LES PROVISIONS POUR RISQUES ET CHARGES / OVERBOEKING VAN DE GEWONE DIENST NAAR VOORZIENINGEN VOOR RISICO'S EN KOSTEN	0,00	0,00	0,00	0,00	0,00
		Total 958 / Totaal 958	0,00	0,00	0,00	0,00	0,00

DEPENSES DE DETTE / UITGAVEN DER SCHULD (7X)

Codes / Codes	C.gén / Alg. Code		Crédits budgétaires / Begrotingskredieten	Engagements / Vastleggingen	Crédits sans emploi / Niet gebruikte kredieten	Imputations / Aanrekeningen	Crédits à reporter / Over te dragen kredieten
21101	65104	CHARGES FINANCIERES DES EMPRUNTS A CHARGE DE LA COMMUNE / FINANCIËLE KOSTEN VAN LENINGEN TEN LASTE VAN DE GEMEENTE	4.919.994,88	4.919.994,88	0,00	4.919.994,88	0,00
21103	65424	CHARGES FINANCIÈRES DE LOCATIONS FINANCEMENTS / FINANCIËLE KOSTEN VAN LEASINGSCHULDEN	0,00	0,00	0,00	0,00	0,00
21105	65104	CHARGES FINANCIÈRES DES EMPRUNTS D'ASSAINISSEMENT / FINANCIËLE KOSTEN VAN SANERINGS- EN CONSOLIDATIELENINGEN	886.645,65	886.645,65	0,00	886.645,65	0,00
		Total 211 / Totaal 211	5.806.640,53	5.806.640,53	0,00	5.806.640,53	0,00
21201	65144	CHARGES FINANCIÈRES DES EMPRUNTS à CHARGE DE L'AUTORITÉ SUPÉRIEURE / FINANCIËLE KOSTEN VAN LENINGEN TEN LASTE VAN DE HOGERE OVERHEDEN	674,78	674,78	0,00	674,78	0,00
		Total 212 / Totaal 212	674,78	674,78	0,00	674,78	0,00
21301	65214	CHARGES FINANCIERES DES EMPRUNTS POUR COMPTE DE TIERS / FINANCIËLE KOSTEN VAN LENINGEN TEN LASTE VAN DERDEN	0,00	0,00	0,00	0,00	0,00
		Total 213 / Totaal 213	0,00	0,00	0,00	0,00	0,00
21401	65728	INTÉRÊTS DÉBITEURS DES COMPTES FINANCIERS / DEBETINTRESTEN OP FINANCIËLE REKENINGEN	8.867,54	8.867,54	0,00	8.867,54	0,00
		Total 214 / Totaal 214	8.867,54	8.867,54	0,00	8.867,54	0,00
21501	65721	INTERETS MORATOIRES, DE RETARD ET ASSIMILES / TE BETALEN NALATIGHEIDS- OF MORATORIUMINTRESTEN EN GELIJKAARDIGE INTRESTEN	147.706,30	147.706,30	0,00	146.504,40	1.201,90
21502	65721	AMENDES ET ASTREINTES / BOETEN EN DWANGSOMMEN	1.472,44	1.472,44	0,00	1.462,44	10,00
		Total 215 / Totaal 215	149.178,74	149.178,74	0,00	147.966,84	1.211,90
91101	64103	REMBOURSEMENT PÉRIODIQUE DES EMPRUNTS à CHARGE DE LA COMMUNE / PERIODIEKE AFLOSSING VAN LENINGEN TEN LASTE VAN DE GEMEENTE	9.019.876,17	9.019.876,17	0,00	9.019.876,17	0,00
91103	64423	REMBOURSEMENT PÉRIODIQUE DES LOCATIONS FINANCEMENTS / PERIODIEKE AFLOSSING VAN DE LEASINGSCHULDEN	0,00	0,00	0,00	0,00	0,00
91105	64103	REMBOURSEMENT PÉRIODIQUE DES EMPRUNTS D'ASSAINISSEMENT ET DE CONSOLIDATION / PERIODIEKE AFLOSSING VAN SANERINGS- EN CONSOLIDATIELENINGEN	1.254.225,50	1.254.225,50	0,00	1.254.225,50	0,00
91106	64103	REMBOURSEMENT PÉRIODIQUE DES EMPRUNTS DE PRÉFINANCEMENT / PERIODIEKE AFLOSSING VAN PREFINANCIERINGSLENINGEN	0,00	0,00	0,00	0,00	0,00
		Total 911 / Totaal 911	10.274.101,67	10.274.101,67	0,00	10.274.101,67	0,00
91201	64143	REMBOURSEMENT PÉRIODIQUE DES EMPRUNTS à CHARGE DE	50.210,99	50.210,99	0,00	50.210,99	0,00

DEPENSES DE DETTE / UITGAVEN DER SCHULD (7X)

Codes / Codes	C.gén / Alg. Code		Crédits budgétaires / Begrotingskredieten	Engagements / Vastleggingen	Crédits sans emploi / Niet gebruikte kredieten	Imputations / Aanrekeningen	Crédits à reporter / Over te dragen kredieten
		L'AUTORITÉ SUPÉRIEURE / PERIODIEKE AFLOSSING VAN LENINGEN TEN LASTE VAN DE HOGERE OVERHEDEN					
		Total 912 / Totaal 912	50.210,99	50.210,99	0,00	50.210,99	0,00
91301	64213	REMBOURSEMENT PERIODIQUE DES EMPRUNTS A CHARGE DE TIERS / PERIODIEKE AFLOSSING VAN LENINGEN TEN LASTE VAN DERDEN	0,00	0,00	0,00	0,00	0,00
		Total 913 / Totaal 913	0,00	0,00	0,00	0,00	0,00

RECETTES DE TRANSFERTS / ONTVANGSTEN DER OVERDRACHTEN (80)

Codes / Codes	C.gén / Alg. Code		Crédits budgétaires / Begrotingskredieten	Droits constatés / Vastgestelde rechten	Non-valeurs / irrécouvrables / Onverhaalbare / Oninvorderbare	Droits constatés nets / Netto-vastgestelde rechten	Droits constatés nets - crédits budgétaires / Netto-vastgestelde rechten - begrotingskredieten
56051	77251	DéDOMMAGEMENTS EN CAPITAL REÇU DES ENTREPRISES / SCHADEVERGOEDINGEN ONTVANGEN IN KAPITAAL VAN ONDERNEMINGEN	0,00	5.397,48	1.864,40	3.533,08	3.533,08
56052	15111	PARTICIPATIONS EN CAPITAL DES ENTREPRISES POUR INVESTISSEMENTS / KAPITALEN VAN ONDERNEMINGEN VOOR BIJDRAGE IN INVESTERINGEN	0,00	0,00	0,00	0,00	0,00
		Total 560 / Totaal 560	0,00	5.397,48	1.864,40	3.533,08	3.533,08
56451	28800	RéCUPÉRATIONS DE GARANTIES ACCORDÉES à PLUS D'UN AN / TERUGBETALING VAN GESTORTE WAARBORGEN OP MEER DAN 1 JAAR	0,00	0,00	0,00	0,00	0,00
		Total 564 / Totaal 564	0,00	0,00	0,00	0,00	0,00
58051	77251	DéDOMMAGEMENTS EN CAPITAL REÇU DES MÉNAGES / SCHADEVERGOEDINGEN ONTVANGEN IN KAPITAAL VAN GEZINNEN	0,00	0,00	0,00	0,00	0,00
58052	15211	CAPITAUX REÇUS DES MÉNAGES POUR CONTRIBUTION AUX INVESTISSEMENTS / KAPITALEN VAN GEZINNEN VOOR BIJDRAGE IN INVESTERINGEN	15.000,00	0,00	0,00	0,00	-15.000,00
58053	15211	DONS ET LEGS REÇUS DES MÉNAGES / GIFTEN EN LEGATEN IN KAPITAAL VAN GEZINNEN	360.264,00	0,00	0,00	0,00	-360.264,00
		Total 580 / Totaal 580	375.264,00	0,00	0,00	0,00	-375.264,00
66151	15411	SUBSIDES EN CAPITAL DE L'AUTORITE SUPERIEURE POUR LES TERRAINS, BATIMENTS ET EQUIPEMENTS SCOLAIRES / INVESTERINGSSUBSIDIES IN KAPITAAL VAN DE HOGERE OVERHEDEN VOOR GRONDEN, GEBOUWEN EN UITRUSTINGEN TEN BEHOEVE VAN HET ONDERWIJS	2.525.000,00	82.146,00	0,00	82.146,00	-2.442.854,00
		Total 661 / Totaal 661	2.525.000,00	82.146,00	0,00	82.146,00	-2.442.854,00
66251	15411	NE PLUS UTILISER / INVESTERINGSSUBSIDIES IN KAPITAAL VAN DE HOGERE OVERHEDEN VOOR UITRUSTING TEN BEHOEVE VAN HET ONDERWIJS	0,00	0,00	0,00	0,00	0,00
		Total 662 / Totaal 662	0,00	0,00	0,00	0,00	0,00
66351	15411	SUBSIDES EN CAPITAL DE L'AUTORITÉ SUPÉRIEURE POUR LES BÂTIMENTS / INVESTERINGSSUBSIDIES IN KAPITAAL VAN DE HOGERE OVERHEDEN VOOR GEBOUWEN	4.942.559,00	2.870.008,88	0,00	2.870.008,88	-2.072.550,12

RECETTES DE TRANSFERTS / ONTVANGSTEN DER OVERDRACHTEN (80)

Codes / Codes	C.gén / Alg. Code		Crédits budgétaires / Begrotingskredieten	Droits constatés / Vastgestelde rechten	Non-valeurs / irrécouvrables / Oninvoerbare	Droits constatés nets / Netto-vastgestelde rechten	Droits constatés nets - crédits budgétaires / Netto-vastgestelde rechten - begrotingskredieten
		Total 663 / Totaal 663	4.942.559,00	2.870.008,88	0,00	2.870.008,88	-2.072.550,12
66451	15411	SUBSIDES EN CAPITAL DE L'AUTORITÉ SUPÉRIEURE POUR LES TRAVAUX HYDRAULIQUES ET DE VOIRIE / INVESTERINGSSUBSIDIES IN KAPITAAL VAN DE HOGERE OVERHEDEN VOOR WEGEN EN WATERLOPEN	2.223.614,00	0,00	0,00	0,00	-2.223.614,00
		Total 664 / Totaal 664	2.223.614,00	0,00	0,00	0,00	-2.223.614,00
66552	15411	SUBSIDES EN CAPITAL DE L'AUTORITE SUPERIEURE POUR INVESTISSEMENTS SPECIFIQUES / SUBSIDIES IN KAPITAAL VAN DE HOGERE OVERHEDEN VOOR INVESTERINGEN MET SPECIFIEKE DOELEINDEN	186.000,00	253.788,00	50.000,00	203.788,00	17.788,00
		Total 665 / Totaal 665	186.000,00	253.788,00	50.000,00	203.788,00	17.788,00
66951	77251	DÉDOMMAGEMENT EN CAPITAL DE L'AUTORITÉ SUPÉRIEURE / SCHADEVERGOEDINGEN ONTVANGEN IN KAPITAAL VAN DE HOGERE OVERHEDEN	0,00	0,00	0,00	0,00	0,00
		Total 669 / Totaal 669	0,00	0,00	0,00	0,00	0,00
68151	15611	SUBSIDES EN CAPITAL DES AUTRES POUVOIRS PUBLICS POUR LES TERRAINS, BÂTIMENTS ET ÉQUIPEMENTS SCOLAIRES / INVESTERINGSSUBSIDIES IN KAPITAAL VAN ANDERE OVERHEIDSINSTELLINGEN VOOR GRONDEN, GEBOUWEN EN UITRUSTINGEN TEN BEHOEVE VAN HET ONDERWIJS	0,00	40.000,00	0,00	40.000,00	40.000,00
		Total 681 / Totaal 681	0,00	40.000,00	0,00	40.000,00	40.000,00
68351	15611	SUBSIDES EN CAPITAL DES AUTRES POUVOIRS PUBLICS POUR LES BATIMENTS / INVESTERINGSSUBSIDIES IN KAPITAAL VAN ANDERE OVERHEIDSINSTELLINGEN VOOR GEBOUWEN	62.350,00	22.386,00	0,00	22.386,00	-39.964,00
		Total 683 / Totaal 683	62.350,00	22.386,00	0,00	22.386,00	-39.964,00
68451	15611	SUBSIDES D'INVESTISSEMENTS EN CAPITAL DES AUTRES POUVOIRS PUBLICS POUR TRAVAUX HYDRAULIQUES ET DE VOIRIE / INVESTERINGSSUBSIDIES IN KAPITAAL VAN ANDERE OVERHEIDSINSTELLINGEN VOOR WEGEN EN WATERLOPEN	0,00	0,00	0,00	0,00	0,00
		Total 684 / Totaal 684	0,00	0,00	0,00	0,00	0,00
68551	15611	SUBSIDE EN CAPITAL DES AUTRES POUVOIRS PUBLICS à DES FINS SPÉCIFIQUES / INVESTERINGSSUBSIDIES IN KAPITAAL VAN ANDERE OVERHEIDSINSTELLINGEN VOOR SPECIFIEKE INVESTERINGEN	0,00	25.000,00	0,00	25.000,00	25.000,00

RECETTES DE TRANSFERTS / ONTVANGSTEN DER OVERDRACHTEN (80)

Codes / Codes	C.gén / Alg. Code		Crédits budgétaires / Begrotingskredieten	Droits constatés / Vastgestelde rechten	Non-valeurs / irrécouvrables / Onverhaalbare / Oninvorderbare	Droits constatés nets / Netto-vastgestelde rechten	Droits constatés nets - crédits budgétaires / Netto-vastgestelde rechten - begrotingskredieten
		Total 685 / Totaal 685	0,00	25.000,00	0,00	25.000,00	25.000,00

RECETTES DE INVESTISSEMENTS / ONTVANGSTEN DER INVESTERINGEN (81)

Codes / Codes	C.gén / Alg. Code		Crédits budgétaires / Begrotingskredieten	Droits constatés / Vastgestelde rechten	Non-valeurs / irrécouvrables / Onverhaalbare / Oninvorderbare	Droits constatés nets / Netto-vastgestelde rechten	Droits constatés nets - crédits budgétaires / Netto-vastgestelde rechten - begrotingskredieten
76152	22021	NE PLUS UTILISER / VERKOOP VAN NIET-BEDOUWDE BOUWGRONDEN	0,00	0,00	0,00	0,00	0,00
76154	22051	NE PLUS UTILISER / VERKOOP VAN GRONDEN VAN PARKEN, TUINEN, BEGRAAFPLAATSEN, SPORT-EN SPEELPLEINE	0,00	0,00	0,00	0,00	0,00
76156	22091	NE PLUS UTILISER / VERKOOP VAN ANDERE TERREINEN	0,00	0,00	0,00	0,00	0,00
76157	22111	NE PLUS UTILISER / VERKOOP VAN GRONDEN VAN GEBOUWEN	0,00	0,00	0,00	0,00	0,00
76160	22191	VENTES DE TERRAINS ET BÂTIMENTS EN COURS / VERKOOP VAN TERREINEN EN GEBOUWEN IN UITVOERING	0,00	0,00	0,00	0,00	0,00
		Total 761 / Totaal 761	0,00	0,00	0,00	0,00	0,00
76253	22141	NE PLUS UTILISER / VERKOOP VAN INDUSTRIELE EN EXPLOITATEIGEBOUWEN	0,00	0,00	0,00	0,00	0,00
76256	22191	NE PLUS UTILISER / VERKOOP VAN ANDERE GEBOUWEN	0,00	0,00	0,00	0,00	0,00
		Total 762 / Totaal 762	0,00	0,00	0,00	0,00	0,00
77151	23011	VENTES DE MOBILIER ET MATÉRIEL DE BUREAU / VERKOOP VAN MEUBILAIR EN BUREAUMATERIAAL	0,00	0,00	0,00	0,00	0,00
		Total 771 / Totaal 771	0,00	0,00	0,00	0,00	0,00
77398	23291	NE PLUS UTILISER / VERKOOP VAN SPECIALE EN ANDERE VOETUIGEN	0,00	0,00	0,00	0,00	0,00
		Total 773 / Totaal 773	0,00	0,00	0,00	0,00	0,00
77451	23301	VENTES DE MACHINES ET DE MATÉRIEL D'ÉQUIPEMENT ET D'EXPLOITATION / VERKOOP VAN MACHINES, EXPLOITATIEMATERIEEL EN UITRUSTING	0,00	0,00	0,00	0,00	0,00
		Total 774 / Totaal 774	0,00	0,00	0,00	0,00	0,00

RECETTES DE DETTE / ONTVANGSTEN DER SCHULD (82)

Codes / Codes	C.gén / Alg. Code		Crédits budgétaires / Begrotingskredieten	Droits constatés / Vastgestelde rechten	Non-valeurs / irrécouvrables / Onverhaalbare / Oninvorderbare	Droits constatés nets / Netto-vastgestelde rechten	Droits constatés nets - crédits budgétaires / Netto-vastgestelde rechten - begrotingskredieten
86651	28221	REMBOURSEMENT DE PARTICIPATIONS PAR DES ENTREPRISES PRIVÉES / TERUGBETALING VAN DEELNEMINGEN IN PRIVÉ-ONDERNEMINGEN	0,00	0,00	0,00	0,00	0,00
		Total 866 / Totaal 866	0,00	0,00	0,00	0,00	0,00
96151	17101	EMPRUNTS à CHARGE DE LA COMMUNE / LENINGEN TEN LASTE VAN DE GEMEENTE	65.348.637,00	20.493.478,60	0,00	20.493.478,60	-44.855.158,40
96155	17151	EMPRUNTS D'ASSAINISSEMENT ET DE CONSOLIDATION / SANERINGS- EN CONSOLIDATIELENINGEN	0,00	0,00	0,00	0,00	0,00
		Total 961 / Totaal 961	65.348.637,00	20.493.478,60	0,00	20.493.478,60	-44.855.158,40
96351	17211	EMPRUNTS à CHARGE DE TIERS / LENINGEN TEN LASTE VAN DERDEN	0,00	0,00	0,00	0,00	0,00
		Total 963 / Totaal 963	0,00	0,00	0,00	0,00	0,00

RECETTES DE PRELEVEMENTS / ONTVANGSTEN DER OVERBOEKINGEN (88)

Codes / Codes	C.gén / Alg. Code		Crédits budgétaires / Begrotingskredieten	Droits constatés / Vastgestelde rechten	Non-valeurs / irrécouvrables / Onverhaalbare / Oninvorderbare	Droits constatés nets / Netto-vastgestelde rechten	Droits constatés nets - crédits budgétaires / Netto-vastgestelde rechten - begrotingskredieten
99551	78605	PRéLèVEMENTS SUR LE FONDS DE RéSERVES EXTRAORDINAIRES / OVERBOEKING UIT HET BUITENGEWOON RESERVEFONDS	3.902.657,00	3.259.325,45	0,00	3.259.325,45	-643.331,55
99552	78605	PRéLèVEMENTS SUR LE FONDS DE SUBSIDES / OVERBOEKING UIT HET SUBSIDIEFONDS	1.249.300,00	1.442.577,25	0,00	1.442.577,25	193.277,25
		Total 995 / Totaal 995	5.151.957,00	4.701.902,70	0,00	4.701.902,70	-450.054,30

DEPENSES DE TRANSFERTS / UITGAVEN DER OVERDRACHTEN (90)

Codes / Codes	C.gén / Alg. Code		Crédits budgétaires / Begrotingskredieten	Engagements / Vastleggingen	Crédits sans emploi / Niet gebruikte kredieten	Imputations / Aanrekeningen	Crédits à reporter / Over te dragen kredieten
51054	26121	INDEMNITÉ UNIQUE DE DROITS D'EMPHYTÉOSE ET DE SUPERFICIE SUR DES BIENS IMMOBILISÉS APPARTENANT AUX ENTREPRISES / EENMALIGE VERGOEDING VOOR IN ERFPACHT OF IN OPSTAL GEKREGEN ONROERENDE GOEDEREN VAN ONDERNEMINGEN	0,00	0,00	0,00	0,00	0,00
		Total 510 / Totaal 510	0,00	0,00	0,00	0,00	0,00
51251	25111	SUBSIDES EN CAPITAL AUX ENTREPRISES / INVESTERINGSSUBSIDIES IN KAPITAAL AAN ONDERNEMINGEN	167.898,00	123.614,00	44.284,00	0,00	123.614,00
51252	25111	PRIMES ET CONTRIBUTIONS DANS LES SOCIÉTÉS DE LOGEMENT / PREMIES EN BIJDAGEN AAN MAATSCHAPPIJEN VOOR WONINGBOUW	100.000,00	100.000,00	0,00	0,00	100.000,00
51255	67251	DÉDOMMAGEMENTS EXTRAORDINAIRES DIVERS ACCORDÉS AUX ENTREPRISES / ANDERE BUITENGEWONE SCHADELOOSSTELLINGEN AAN ONDERNEMINGEN	296.864,00	296.863,82	0,18	296.863,82	0,00
		Total 512 / Totaal 512	564.762,00	520.477,82	44.284,18	296.863,82	223.614,00
51451	28800	GARANTIES ACCORDÉES EN ESPÈCES à PLUS D'UN AN / WAARBORGEN OP MEER DAN 1 JAAR, GESTORT IN SPÉCÏEN	0,00	0,00	0,00	0,00	0,00
		Total 514 / Totaal 514	0,00	0,00	0,00	0,00	0,00
52252	25221	SUBSIDES EN CAPITAL AUX ASBL ET AUX ORGANISMES AU SERVICE DES MÉNAGES / INVESTERINGSSUBSIDIES IN KAPITAAL AAN V.Z.W.'S EN INSTELLINGEN TEN DIENSTE VAN GEZINNEN	3.000,00	2.887,17	112,83	2.887,17	0,00
52253	25231	NE PLUS UTILISER / INVESTERINGSSUBSIDIES IN KAPITAAL AAN INSTELLINGEN TEN DIENSTE VAN GEZINNEN	0,00	0,00	0,00	0,00	0,00
52255	67251	DEDOMMAGEMENTS EXTRAORDINAIRES ACCORDES AUX MENAGES / BUITENGEWONE SCHADEVERGOEDINGEN AAN GEZINNEN	45.000,00	37.986,58	7.013,42	36.571,66	1.414,92
		Total 522 / Totaal 522	48.000,00	40.873,75	7.126,25	39.458,83	1.414,92
61552	15411	NONVALEURS DE SUBSIDES D'INVESTISSEMENT EN CAPITAL DE L'AUTORITÉ SUPÉRIEURE / ONWAARDEN OP INVESTERINGSSUBSIDIES IN KAPITAAL VAN DE HOGERE OVERHEDEN	18.577,32	18.576,32	1,00	18.576,32	0,00
		Total 615 / Totaal 615	18.577,32	18.576,32	1,00	18.576,32	0,00
63551	25611	SUBSIDES EN CAPITAL à DES FINS SPÉCIFIQUES AUX AUTRES POUVOIRS PUBLICS / BIJDAGEN IN KAPITAAL AAN ANDERE OVERHEIDSINSTELLINGEN VOOR SPECIFIEKE DOELEINDEN	56.972,00	49.946,52	7.025,48	37.446,52	12.500,00
63552	15611	NONVALEURS DE SUBSIDES D'INVESTISSEMENT EN CAPITAL DES AUTRES POUVOIRS PUBLICS / ONWAARDEN OP	0,00	0,00	0,00	0,00	0,00

DEPENSES DE TRANSFERTS / UITGAVEN DER OVERDRACHTEN (90)

Codes / Codes	C.gén / Alg. Code		Crédits budgétaires / Begrotingskredieten	Engagements / Vastleggingen	Crédits sans emploi / Niet gebruikte kredieten	Imputations / Aanrekeningen	Crédits à reporter / Over te dragen kredieten
		INVESTERINGSSUBSIDIES IN KAPITAAL VAN ANDERE OVERHEIDSINSTELLINGEN					
		Total 635 / Totaal 635	56.972,00	49.946,52	7.025,48	37.446,52	12.500,00

DEPENSES DE INVESTISSEMENTS / UITGAVEN DER INVESTERINGEN (91)

Codes / Codes	C.gén / Alg. Code		Crédits budgétaires / Begrotingskredieten	Engagements / Vastleggingen	Crédits sans emploi / Niet gebruikte kredieten	Imputations / Aanrekeningen	Crédits à reporter / Over te dragen kredieten
70151	67212	NONVALEURS DE DROITS CONSTATÉS NON PERçUS DU SERVICE EXTRAORDINAIRE / ONWAARDEN OP NIET-GEÏNDE VASTGESTELDE RECHTEN VAN DE BUITENGEWONE DIENST	0,00	0,00	0,00	0,00	0,00
70152	67212	REMBOURSEMENT DE NONVALEURS DE DROITS CONSTATÉS PERçUS DU SERVICE EXTRAORDINAIRE / TERUGBETALING VAN ONWAARDEN OP GEÏNDE VASTGESTELDE RECHTEN VAN DE BUITENGEWONE DIENST	0,00	0,00	0,00	0,00	0,00
		Total 701 / Totaal 701	0,00	0,00	0,00	0,00	0,00
71160	24011	ACHATS DE TERRAINS EN COURS D'EXéCUTION / AANKOOP VAN GRONDEN IN UITVOERING	0,00	0,00	0,00	0,00	0,00
		Total 711 / Totaal 711	0,00	0,00	0,00	0,00	0,00
71260	24021	ACHATS DE BâTIMENTS ET MONUMENTS EN COURS D'EXéCUTION / AANKOOP VAN GEBOUWEN EN MONUMENTEN IN UITVOERING	2.422.611,00	940.031,92	1.482.579,08	940.031,92	0,00
		Total 712 / Totaal 712	2.422.611,00	940.031,92	1.482.579,08	940.031,92	0,00
72160	24011	AMénAGEMENTS AUX TERRAINS EN COURS D'EXéCUTION / AANLEG VAN GRONDEN IN UITVOERING	669.448,00	3.448,50	665.999,50	3.448,50	0,00
		Total 721 / Totaal 721	669.448,00	3.448,50	665.999,50	3.448,50	0,00
72260	24021	TRAVAUX DE CONSTRUCTION AUX BâTIMENTS ET MONUMENTS EN COURS D'EXéCUTION / OPRICHTING VAN GEBOUWEN EN MONUMENTEN IN UITVOERING	7.924.000,00	539.400,00	7.384.600,00	0,00	539.400,00
		Total 722 / Totaal 722	7.924.000,00	539.400,00	7.384.600,00	0,00	539.400,00
72355	22181	NE PLUS UTILISER / AANPASSINGSWERKEN AAN OP DE BEGINBALANS NIET-GEWAARDEERDE GEBOUWEN ZONDER SPECIFIEKE BESTEMMING EN MONUMENTEN	5.000,00	0,00	5.000,00	0,00	0,00
72360	24021	AMENAGEMENTS DES BATIMENTS EN COURS D'EXECUTION / AANPASSINGSWERKEN AAN GEBOUWEN IN UITVOERING	49.017.980,00	27.584.846,99	21.433.133,01	3.246.785,94	24.338.061,05
		Total 723 / Totaal 723	49.022.980,00	27.584.846,99	21.438.133,01	3.246.785,94	24.338.061,05
72460	24021	EQUIPEMENT ET MAINTENANCE EN COURS D'EXECUTION DES BATIMENTS / UITRUSTING EN BUITENGEWOON ONDERHOUD VAN GEBOUWEN IN UITVOERING	30.000,00	0,00	30.000,00	0,00	0,00
		Total 724 / Totaal 724	30.000,00	0,00	30.000,00	0,00	0,00
72560	24011	EQUIPEMENT, MAINTENANCE EXTRAORDINAIRE ET INVESTISSEMENTS SUR TERRAINS EN COURS D'EXéCUTION / UITRUSTING EN BUITENGEWOON ONDERHOUD VAN GRONDEN IN UITVOERING	2.350.000,00	0,00	2.350.000,00	0,00	0,00
		Total 725 / Totaal 725	2.350.000,00	0,00	2.350.000,00	0,00	0,00
73153	22341	NE PLUS UTILISER / TOEBEHOREN VAN WEGEN	0,00	0,00	0,00	0,00	0,00

DEPENSES DE INVESTISSEMENTS / UITGAVEN DER INVESTERINGEN (91)

Codes / Codes	C.gén / Alg. Code		Crédits budgétaires / Begrotingskredieten	Engagements / Vastleggingen	Crédits sans emploi / Niet gebruikte kredieten	Imputations / Aanrekeningen	Crédits à reporter / Over te dragen kredieten
73160	24031	TRAVAUX DE VOIRIE EN COURS D'EXÉCUTION / WEGENWERKEN IN UITVOERING	3.550.000,00	2.984.354,88	565.645,12	17.016,88	2.967.338,00
		Total 731 / Totaal 731	3.550.000,00	2.984.354,88	565.645,12	17.016,88	2.967.338,00
73260	24031	TRAVAUX DE CONSTRUCTION D'INFRASTRUCTURE EN COURS D'EXÉCUTION / INFRASTRUCTUURWERKEN IN UITVOERING	0,00	0,00	0,00	0,00	0,00
		Total 732 / Totaal 732	0,00	0,00	0,00	0,00	0,00
73360	24041	NE PLUS UTILISER / ERELONEN VOOR PLANNEN VAN AANLEG, URBANISATIEPLANNEN EN ANDERE STUDIES IN UITVOERING	0,00	0,00	0,00	0,00	0,00
		Total 733 / Totaal 733	0,00	0,00	0,00	0,00	0,00
73460	24031	TRAVAUX DE PLANTATIONS LE LONG DE LA VOIRIE EN COURS D'EXÉCUTION / WEGBEPLANTINGEN IN UITVOERING	50.000,00	18.470,74	31.529,26	0,00	18.470,74
		Total 734 / Totaal 734	50.000,00	18.470,74	31.529,26	0,00	18.470,74
73560	24031	ENTRETIEN EXTRAORDINAIRE DE LA VOIRIE ET DE L'INFRASTRUCTURE EN COURS D'EXÉCUTION / BUITENGEWOON ONDERHOUD VAN WEGEN EN INFRASTRUCTUUR IN UITVOERING	800.000,00	13.160,25	786.839,75	0,00	13.160,25
		Total 735 / Totaal 735	800.000,00	13.160,25	786.839,75	0,00	13.160,25
74151	23011	ACHATS DE MOBILIER / AANKOOP VAN MEUBILAIR	403.910,00	172.025,42	231.884,58	115.573,45	56.451,97
74152	23021	ACHATS DE SIGNALISATION ROUTIERE ET DE PETITS EQUIPEMENTS DE VOIRIE / AANKOOP VAN VERKEERSSIGNALISATIE EN STRAATMEUBILAIR	0,00	0,00	0,00	0,00	0,00
74198	23091	NE PLUS UTILISER / AANKOOP VAN ANDERE MEUBILAIR	0,00	0,00	0,00	0,00	0,00
		Total 741 / Totaal 741	403.910,00	172.025,42	231.884,58	115.573,45	56.451,97
74251	23111	ACHATS DE MATERIEL DE BUREAU / AANKOOP VAN BUREAUMATERIAAL	22.000,00	21.234,29	765,71	0,00	21.234,29
74252	23121	ACHATS DE MATERIEL DE REPROGRAPHIE / AANKOOP VAN REPRODUCTIEMATERIEEL	122.500,00	0,00	122.500,00	0,00	0,00
74253	23131	ACHATS DE MATERIEL INFORMATIQUE / AANKOOP VAN INFORMATIEMATERIEEL	1.152.435,00	277.504,06	874.930,94	170.316,40	107.187,66
74254	23141	ACHATS DE MATÉRIEL DE TÉLÉPHONIE / AANKOOP VAN VRACHTWAGENS EN SPECIALE VOERTUIGEN	168.400,00	18.956,25	149.443,75	8.264,47	10.691,78
74298	23191	NE PLUS UTILISER / AANKOOP VAN ANDER BUREAUMATERIEEL	0,00	0,00	0,00	0,00	0,00
		Total 742 / Totaal 742	1.465.335,00	317.694,60	1.147.640,40	178.580,87	139.113,73
74351	23211	ACHATS DE VÉLOS, VÉLOMOTEURS ET DE MOTOS / AANKOOP VAN FIETSEN, BROM- EN MOTORFIETSEN	17.000,00	3.055,98	13.944,02	0,00	3.055,98
74352	23221	ACHATS D'AUTOS ET DE CAMIONNETTES / AANKOOP VAN AUTO'S EN BESTELWAGENS	650.000,00	400.000,00	250.000,00	0,00	400.000,00
74353	23231	ACHATS DE CAMIONS ET DE VÉHICULES SPÉCIAUX / AANKOOP VAN VRACHTWAGENS EN SPECIALE VOERTUIGEN	1.240.000,00	620.000,00	620.000,00	0,00	620.000,00

DEPENSES DE INVESTISSEMENTS / UITGAVEN DER INVESTERINGEN (91)

Codes / Codes	C.gén / Alg. Code		Crédits budgétaires / Begrotingskredieten	Engagements / Vastleggingen	Crédits sans emploi / Niet gebruikte kredieten	Imputations / Aanrekeningen	Crédits à reporter / Over te dragen kredieten
74398	23291	NE PLUS UTILISER / AANKOOP VAN SPECIALE EN ANDERE VOERTUIGEN	0,00	0,00	0,00	0,00	0,00
		Total 743 / Totaal 743	1.907.000,00	1.023.055,98	883.944,02	0,00	1.023.055,98
74451	23301	ACHATS DE MACHINES ET DE MATÉRIEL D'ÉQUIPEMENT ET D'EXPLOITATION / AANKOOP VAN MACHINES, EXPLOITATIEMATERIEEL EN UITRUSTING	130.000,00	3.230,70	126.769,30	3.230,70	0,00
74498	23391	ACHATS DE MACHINES ET DE MATERIEL D'EQUIPEMENT ET D'EXPLOITATION DIVERS / AANKOOP VAN ANDERE MACHINES, EXPLOITATIEMATERIEEL EN UITRUSTING	3.128.254,00	728.521,66	2.399.732,34	253.634,68	474.886,98
		Total 744 / Totaal 744	3.258.254,00	731.752,36	2.526.501,64	256.865,38	474.886,98
74551	23302	MAINTENANCE EXTRAORDINAIRE DU MATÉRIEL D'ÉQUIPEMENT ET D'EXPLOITATION EN GÉNÉRAL / BUITENGEWOON ONDERHOUD VAN MACHINES, EXPLOITATIEMATERIEEL EN UITRUSTING	0,00	0,00	0,00	0,00	0,00
74553	23232	MAINTENANCE EXTRAORDINAIRE DES CAMIONS ET DES VÉHICULES SPÉCIAUX / BUITENGEWOON ONDERHOUD VAN VRACHTWAGENS EN SPECIALE VOERTUIGEN	50.000,00	0,00	50.000,00	0,00	0,00
74598	23292	NE PLUS UTILISER / BUITENGEWOON ONDERHOUD VAN SPECIALE ANDERE VOERTUIGEN	0,00	0,00	0,00	0,00	0,00
		Total 745 / Totaal 745	50.000,00	0,00	50.000,00	0,00	0,00
74760	24041	PLANS ET ETUDES EN COURS DE REALISATION / PLANNEN EN STUDIES IN UITVOERING	340.000,00	91.597,00	248.403,00	7.865,00	83.732,00
		Total 747 / Totaal 747	340.000,00	91.597,00	248.403,00	7.865,00	83.732,00
74951	23401	ACHAT ET RESTAURATION D'OEUVRES D'ART / AANKOOP EN RESTAURATIE VAN KUNSTVOORWERPEN	135.000,00	89.835,09	45.164,91	89.835,09	0,00
74952	23491	NE PLUS UTILISER / AANKOOP VAN COLLECTIES VOOR BIBLIOTHEEK	0,00	0,00	0,00	0,00	0,00
74998	23491	INVESTISSEMENTS MOBILIERS DIVERS / ANDERE ROERENDE INVESTERINGEN	373.000,00	13.874,91	359.125,09	0,00	13.874,91
		Total 749 / Totaal 749	508.000,00	103.710,00	404.290,00	89.835,09	13.874,91

DEPENSES DE DETTE / UITGAVEN DER SCHULD (92)

Codes / Codes	C.gén / Alg. Code		Crédits budgétaires / Begrotingskredieten	Engagements / Vastleggingen	Crédits sans emploi / Niet gebruikte kredieten	Imputations / Aanrekeningen	Crédits à reporter / Over te dragen kredieten
81251	28212	LIBÉRATION DES PARTICIPATIONS DANS LES ENTREPRISES PUBLIQUES / VOLSTORTING VAN DEELNEMINGEN IN OVERHEIDSONDERNEMINGEN	0,00	0,00	0,00	0,00	0,00
		Total 812 / Totaal 812	0,00	0,00	0,00	0,00	0,00
81651	28222	LIBÉRATION DES PARTICIPATIONS DANS LES ENTREPRISES PRIVÉES / VOLSTORTING VAN DEELNEMINGEN IN PRIVÉ-ONDERNEMINGEN	0,00	0,00	0,00	0,00	0,00
		Total 816 / Totaal 816	0,00	0,00	0,00	0,00	0,00
81954	28510	ACHATS DE TITRES à REVENUS FIXES DES ENTREPRISES PRIVÉES / AANKOOP VAN VASTRENTENDE EFFECTEN VAN PRIVÉ-ONDERNEMINGEN	360.264,00	0,00	360.264,00	0,00	0,00
		Total 819 / Totaal 819	360.264,00	0,00	360.264,00	0,00	0,00
91151	17103	REMBOURSEMENT ANTICIPE D'EMPRUNTS ET DES EMPRUNTS à ECHÉANCE UNIQUE A CHARGE DE LA COMMUNE / VERVROEGDE AFLOSSING VAN LENINGEN EN AFLOSSING VAN LENINGEN MET ENKELE VERVALDAG TEN LASTE VAN DE GEMEENTE	0,00	0,00	0,00	0,00	0,00
91152	17101	NON VALEURS DES EMPRUNTS A CHARGE DE LA COMMUNE / ONWAARDEN OP LENINGEN TEN LASTE VAN DE GEMEENTE	159.215,45	159.215,45	0,00	159.215,45	0,00
		Total 911 / Totaal 911	159.215,45	159.215,45	0,00	159.215,45	0,00
91252	17141	NONVALEURS DES EMPRUNTS à CHARGE DE L'AUTORITÉ SUPÉRIEURE / ONWAARDEN OP LENINGEN TEN LASTE VAN DE HOGERE OVERHEDEN	0,00	0,00	0,00	0,00	0,00
		Total 912 / Totaal 912	0,00	0,00	0,00	0,00	0,00

DEPENSES DE PRELEVEMENTS / UITGAVEN DER OVERBOEKINGEN (98)

Codes / Codes	C.gén / Alg. Code		Crédits budgétaires / Begrotingskredieten	Engagements / Vastleggingen	Crédits sans emploi / Niet gebruikte kredieten	Imputations / Aanrekeningen	Crédits à reporter / Over te dragen kredieten
95451	68601	PRéLèVEMENT DE L'EXTRAORDINAIRE VERS LE FONDS DE RéSERVES ORDINAIRES / OVERBOEKING VAN BUITENGEWOON NAAR GEWOON RESERVEFONDS	0,00	0,00	0,00	0,00	0,00
		Total 954 / Totaal 954	0,00	0,00	0,00	0,00	0,00
95551	68605	PRELEVEMENTS POUR LE FONDS DE RESERVES EXTRAORDINAIRES / OVERBOEKING NAAR BUITENGEWOON RESERVEFONDS	2.859.969,48	2.859.969,48	0,00	2.859.969,48	0,00
95552	68605	PRéLèVEMENTS POUR LE FONDS DE SUBSIDES / OVERBOEKING NAAR HET SUBSIDIEFONDS	2.265.034,00	2.265.032,81	1,19	2.265.032,81	0,00
		Total 955 / Totaal 955	5.125.003,48	5.125.002,29	1,19	5.125.002,29	0,00

Tableaux récapitulatifs

Samenvattende tabellenSamenvattendetabellenSamenvattendetabellen

Recettes du service ordinaire Recettes du service ordinaire Recettes du service ordinaire / Gewone ontvangsten

		Crédits budgétaires / Begrotingskredieten	Droits constatés / Vastgestelde rechten	Non-valeurs / irrecouvrables / Onverhaalbare / Oninvorderbare	Droits constatés nets / Netto- vastgestelde rechten	Droits constatés nets - crédits budgétaires / Netto-vastgestelde rechten - begrotingskredieten
009	RECETTES ET DEPENSES NON VENTILABLES / NIET-VERDEELBARE ONTVANGSTEN EN UITGAVEN	4.321.068,00	4.895.491,50	162.403,11	4.733.088,39	412.020,39
029	FINANCEMENT GENERAL / ALGEMENE FINANCIERING	21.837.125,00	21.245.909,67	0,03	21.245.909,64	-591.215,36
049	IMPOTS ET TAXES / BELASTINGEN EN TAKSEN	84.143.670,66	83.166.406,84	573.027,56	82.593.379,28	-1.550.291,38
059	ASSURANCES / VERZEKERINGEN	346.475,00	313.639,63	11.190,20	302.449,43	-44.025,57
119	RECETTES ET DEPENSES GENERALES / ALGEMENE ONTVANGSTEN EN UITGAVEN	1.635.032,00	1.054.731,58	7.226,43	1.047.505,15	-587.526,85
129	ADMINISTRATION DES FINANCES ET DES DOMAINES / FINANCIËEL BESTUUR EN DOMEINEN	3.054.393,00	2.273.550,06	1.195,09	2.272.354,97	-782.038,03
139	SERVICES GENERAUX / ALGEMENE DIENSTEN	695.674,00	507.341,87	2.124,65	505.217,22	-190.456,78
159	RELATIONS AVEC L'ETRANGER / BUITENLANDSE BETREKKINGEN	243.674,00	154.691,95	0,00	154.691,95	-88.982,05
339	ORDRE PUBLIC & SECURITE / OPENBARE ORDE EN VEILIGHEID	2.953.042,00	3.120.284,90	8.000,00	3.112.284,90	159.242,90
429	COMMUNICATIONS - VOIRIES / VERKEER EN WATERSTAAT	1.615.823,00	1.941.784,12	34.512,41	1.907.271,71	291.448,71
569	INDUSTRIE, COMMERCE ET CLASSES MOYENNES / HANDEL, NIJVERHEID EN MIDDENSTAND	7.738.183,00	7.630.362,18	0,00	7.630.362,18	-107.820,82
709	RECETTES ET DEPENSES GENERALES DE L'ENSEIGNEMENT / ALGEMENE ONTVANGSTEN EN UITGAVEN VOOR HET ONDERWIJ	1.578.343,52	1.541.127,99	16.824,03	1.524.303,96	-54.039,56
729	ENSEIGNEMENT FONDAMENTAL / BASIS ONDERWIJS	9.366.778,66	9.638.536,71	4.341,50	9.634.195,21	267.416,55
739	ENSEIGNEMENT SECONDAIRE / SECUNDAIR ONDERWIJS	11.641.472,26	11.672.306,22	0,00	11.672.306,22	30.833,96
749	ENSEIGNEMENT SCIENTIFIQUE / WETENSCHAPPELIJK ONDERWIJS	826.837,89	801.179,15	0,00	801.179,15	-25.658,74
759	ENSEIGNEMENT SPECIAL / BUITENGEWOON ONDERWIJS	4.172.252,70	4.222.859,75	0,00	4.222.859,75	50.607,05
769	JEUNESSE, EDUCATION POPULAIRE, SPORTS & LOISIRS / JEUGDZORG, VOLKSOPLEIDING, SPORT & RECREATIE	1.148.633,00	1.028.662,98	2.416,04	1.026.246,94	-122.386,06
789	BEAUX-ARTS, ARCHEOLOGIE, PROTECTION DE LA NATURE + RADIO-TELEVISION / KUNSTEN, OUDHEIDKUNDE, NATUURB	1.024.284,00	570.776,30	715,00	570.061,30	-454.222,70
799	CULTES / EREDIENSTEN	3.815,00	3.163,79	0,00	3.163,79	-651,21
839	SECURITE SOCIALE ET ASSISTANCE SOCIALE / SOCIALE ZEKERHEID EN SOCIALE BIJSTAND	2.156.153,00	2.147.450,43	110,27	2.147.340,16	-8.812,84
859	AIDE SOCIALE ET FAMILIALE, EMPLOI / SOCIALE HULP EN GEZINSVOORZIENINGEN, WERKGELEGENHEID	3.138.607,00	3.020.864,79	17.343,61	3.003.521,18	-135.085,82
879	SANTE PUBLIQUE ET HYGIENE PUBLIQUE / VOLKSGEZONDHEID EN OPENBARE HYGIENE	6.154.852,00	6.121.500,56	0,00	6.121.500,56	-33.351,44
939	LOGEMENTS ET AMENAGEMENT DU TERRITOIRE / HUISVESTING EN RUIMTELIJKE ORDENING	4.482.647,81	4.093.855,82	1.090,03	4.092.765,79	-389.882,02
	Total de l'exercice / Totaal eigen dienstjaar	174.278.836,50	171.166.478,79	842.519,96	170.323.958,83	-3.954.877,67
999	Exercices antérieurs / Vorige dienstjaren	16.761.098,56	21.008.578,79	0,00	21.008.578,79	4.247.480,23
999	Prélèvements / Overboekingen	9.979.652,00	9.979.652,00	0,00	9.979.652,00	0,00
999	Total général / Algemeen totaal	201.019.587,06	202.154.709,58	842.519,96	201.312.189,62	292.602,56

Dépenses du service ordinaireDépensesduserviceordinaireDépensesduserviceordinaire / Gewone uitgaven

		Crédits transférés / Overgedragen kredieten	Crédits budgétaires / Begrotingskredieten	Engagements / Vastleggingen	Crédits sans emploi / Niet gebruikte kredieten	Imputations / Aanrekeningen	Crédits à reporter / Over te dragen kredieten
009	RECETTES ET DEPENSES NON VENTILABLES / NIET- VERDEELBARE ONTVANGSTEN EN UITGAVEN	0,00	3.219.295,88	3.196.939,55	22.356,33	3.195.737,65	1.201,90
029	FINANCEMENT GENERAL / ALGEMENE FINANCIERING	0,00	577.219,00	556.977,18	20.241,82	556.977,18	0,00
049	IMPOTS ET TAXES / BELASTINGEN EN TAKSEN	0,00	2.742.773,62	2.175.938,80	566.834,82	2.175.938,80	0,00
059	ASSURANCES / VERZEKERINGEN	0,00	602.593,55	574.987,62	27.605,93	574.987,62	0,00
119	RECETTES ET DEPENSES GENERALES / ALGEMENE ONTVANGSTEN EN UITGAVEN	0,00	21.550.216,06	21.513.821,98	36.394,08	20.730.285,51	783.536,47
129	ADMINISTRATION DES FINANCES ET DES DOMAINES / FINANCIEEL BESTUUR EN DOMEINEN	0,00	4.160.989,66	4.012.939,33	148.050,33	3.880.946,82	131.992,51
139	SERVICES GENERAUX / ALGEMENE DIENSTEN	0,00	20.545.992,81	20.030.205,16	515.787,65	19.560.991,16	469.214,00
159	RELATIONS AVEC L'ETRANGER / BUITENLANDSE BETREKKIGEN	0,00	444.320,15	211.995,60	232.324,55	201.301,78	10.693,82
339	ORDRE PUBLIC & SECURITE / OPENBARE ORDE EN VEILIGHEID	0,00	21.647.797,27	21.537.681,97	110.115,30	21.396.095,26	141.586,71
429	COMMUNICATIONS - VOIRIES / VERKEER EN WATERSTAAT	0,00	4.903.656,05	4.633.044,17	270.611,88	4.427.719,93	205.324,24
569	INDUSTRIE, COMMERCE ET CLASSES MOYENNES / HANDEL, NIJVERHEID EN MIDDENSTAND	0,00	247.402,06	191.168,25	56.233,81	146.745,03	44.423,22
709	RECETTES ET DEPENSES GENERALES DE L'ENSEIGNEMENT / ALGEMENE ONTVANGSTEN EN UITGAVEN VOOR HET ONDERWI	0,00	6.605.174,39	6.373.737,83	231.436,56	6.293.757,06	79.980,77
729	ENSEIGNEMENT FONDAMENTAL / BASIS ONDERWIJS	0,00	12.484.034,84	12.467.224,60	16.810,24	12.377.350,68	89.873,92
739	ENSEIGNEMENT SECONDAIRE / SECUNDAIR ONDERWIJS	0,00	11.814.862,24	11.800.514,67	14.347,57	11.733.645,91	66.868,76
749	ENSEIGNEMENT SCIENTIFIQUE / WETENSCHAPPELIJK ONDERWIJS	0,00	805.484,18	788.481,16	17.003,02	780.077,78	8.403,38
759	ENSEIGNEMENT SPECIAL / BUITENGEWOON ONDERWIJS	0,00	4.042.158,17	4.033.961,77	8.196,40	4.010.345,30	23.616,47
769	JEUNESSE, EDUCATION POPULAIRE, SPORTS & LOISIRS / JEU GDZORG, VOLKSOPLEIDING, SPORT & RECREATIE	0,00	8.486.175,57	8.173.882,06	312.293,51	7.354.144,70	819.737,36
789	BEAUX-ARTS, ARCHEOLOGIE, PROTECTION DE LA NATURE + RADIO-TELEVISION / KUNSTEN, OUDHEIDKUNDE, NATUURB	0,00	1.641.913,16	1.620.237,45	21.675,71	1.399.520,52	220.716,93
799	CULTES / EREDIENSTEN	0,00	348.098,48	320.201,25	27.897,23	290.299,90	29.901,35
839	SECURITE SOCIALE ET ASSISTANCE SOCIALE / SOCIALE ZEKERHEID EN SOCIALE BIJSTAND	0,00	25.637.113,23	25.422.608,15	214.505,08	25.293.980,70	128.627,45
859	AIDE SOCIALE ET FAMILIALE, EMPLOI / SOCIALE HULP EN GEZINSVOORZIENINGEN, WERKGELEGENHEID	0,00	5.984.368,41	5.866.044,77	118.323,64	5.659.060,04	206.984,73
879	SANTE PUBLIQUE ET HYGIENE PUBLIQUE / VOLKSGEZONDHEID EN OPENBARE HYGIENE	0,00	21.827.592,58	21.664.865,64	162.726,94	21.501.433,32	163.432,32
939	LOGEMENTS ET AMENAGEMENT DU TERRITOIRE / HUISVESTING EN RUIMTELIJKE ORDENING	0,00	5.259.120,40	4.825.474,50	433.645,90	4.784.926,51	40.547,99
	Total de l'exercice / Totaal eigen dienstjaar	0,00	185.578.351,76	181.992.933,46	3.585.418,30	178.326.269,16	3.666.664,30
999	Exercices antérieurs / Vorige dienstjaren	4.247.480,23	0,00	3.631.887,13	615.593,10	1.942.501,31	1.689.385,82
999	Prélèvements / Overboekingen	0,00	0,00	0,00	0,00	0,00	0,00
999	Total général / Algemeen totaal	4.247.480,23	185.578.351,76	185.624.820,59	4.201.011,40	180.268.770,47	5.356.050,12

Recettes du service extraordinaire Recettes du service extraordinaire Recettes du service extraordinaire / Buitengewone ontvangsten

		Crédits budgétaires / Begrotingskredieten	Droits constatés / Vastgestelde rechten	Non-valeurs / irrecouvrables / Onverhaalbare / Oninvorderbare	Droits constatés nets / Netto- vastgestelde rechten	Droits constatés nets - crédits budgétaires / Netto-vastgestelde rechten - begrotingskredieten
009	RECETTES ET DEPENSES NON VENTILABLES / NIET-VERDEELBARE ONTVANGSTEN EN UITGAVEN	2.768.810,00	2.768.810,00	0,00	2.768.810,00	0,00
049	IMPOTS ET TAXES / BELASTINGEN EN TAKSEN	500,00	0,00	0,00	0,00	-500,00
059	ASSURANCES / VERZEKERINGEN	0,00	5.397,48	1.864,40	3.533,08	3.533,08
119	RECETTES ET DEPENSES GENERALES / ALGEMENE ONTVANGSTEN EN UITGAVEN	23.317.000,00	3.184.181,84	0,00	3.184.181,84	-20.132.818,16
129	ADMINISTRATION DES FINANCES ET DES DOMAINES / FINANCIEL BESTUUR EN DOMEINEN	2.955.014,00	283.601,56	0,00	283.601,56	-2.671.412,44
139	SERVICES GENERAUX / ALGEMENE DIENSTEN	2.389.475,00	351.754,64	0,00	351.754,64	-2.037.720,36
159	RELATIONS AVEC L'ETRANGER / BUITENLANDSE BETREKKINGEN	35.000,00	57.319,98	0,00	57.319,98	22.319,98
339	ORDRE PUBLIC & SECURITE / OPENBARE ORDE EN VEILIGHEID	22.000,00	8.000,00	0,00	8.000,00	-14.000,00
429	COMMUNICATIONS - VOIRIES / VERKEER EN WATERSTAAT	8.612.614,00	7.829.577,40	0,00	7.829.577,40	-783.036,60
569	INDUSTRIE, COMMERCE ET CLASSES MOYENNES / HANDEL, NIJVERHEID EN MIDDENSTAND	62.000,00	79.783,37	0,00	79.783,37	17.783,37
709	RECETTES ET DEPENSES GENERALES DE L'ENSEIGNEMENT / ALGEMENE ONTVANGSTEN EN UITGAVEN VOOR HET ONDERWI	4.321.701,00	2.917.696,26	0,00	2.917.696,26	-1.404.004,74
729	ENSEIGNEMENT FONDAMENTAL / BASIS ONDERWIJS	505.000,00	55.728,78	0,00	55.728,78	-449.271,22
739	ENSEIGNEMENT SECONDAIRE / SECUNDAIR ONDERWIJS	1.157.406,00	62.327,32	0,00	62.327,32	-1.095.078,68
749	ENSEIGNEMENT SCIENTIFIQUE / WETENSCHAPPELIJK ONDERWIJS	1.600,00	869,50	0,00	869,50	-730,50
759	ENSEIGNEMENT SPECIAL / BUITENGEWOON ONDERWIJS	302.400,00	27.830,92	0,00	27.830,92	-274.569,08
769	JEUNESSE, EDUCATION POPULAIRE, SPORTS & LOISIRS / JEUGDZORG, VOLKSOPLEIDING, SPORT & RECREATIE	7.067.775,00	601.313,48	0,00	601.313,48	-6.466.461,52
789	BEAUX-ARTS, ARCHEOLOGIE, PROTECTION DE LA NATURE + RADIO-TELEVISION / KUNSTEN, OUDHEIDKUNDE, NATUURB	1.083.503,00	179.465,79	0,00	179.465,79	-904.037,21
799	CULTES / EREDIENSTEN	436.975,00	973.475,91	0,00	973.475,91	536.500,91
839	SECURITE SOCIALE ET ASSISTANCE SOCIALE / SOCIALE ZEKERHEID EN SOCIALE BIJSTAND	845.000,00	204.206,19	0,00	204.206,19	-640.793,81
859	AIDE SOCIALE ET FAMILIALE, EMPLOI / SOCIALE HULP EN GEZINSVOORZIENINGEN, WERKGELEGENHEID	13.797.859,00	1.359.878,54	0,00	1.359.878,54	-12.437.980,46
879	SANTE PUBLIQUE ET HYGIENE PUBLIQUE / VOLKSGEZONDHEID EN OPENBARE HYGIENE	1.441.000,00	83.773,37	50.000,00	33.773,37	-1.407.226,63
939	LOGEMENTS ET AMENAGEMENT DU TERRITOIRE / HUISVESTING EN RUIMTELIJKE ORDENING	9.692.749,00	7.459.115,33	0,00	7.459.115,33	-2.233.633,67
	Total de l'exercice / Totaal eigen dienstjaar	80.815.381,00	28.494.107,66	51.864,40	28.442.243,26	-52.373.137,74
999	Exercices antérieurs / Vorige dienstjaren	0,00	17.124.935,81	0,00	17.124.935,81	17.124.935,81
999	Prélèvements / Overboekingen	0,00	0,00	0,00	0,00	0,00
999	Total général / Algemeen totaal	80.815.381,00	45.619.043,47	51.864,40	45.567.179,07	-35.248.201,93

**Dé penses du service extraordinaireDépensesduserviceextraordinaireDépensesduserviceextraordinaire / Buitengewone
uitgavenBuitengewoneuitgavenBuitengewoneuitgaven**

		Crédits transférés / Overgedragen kredieten	Crédits budgétaires / Begrotingskredieten	Engagements / Vastleggingen	Crédits sans emploi / Niet gebruikte kredieten	Imputations / Aanrekeningen	Crédits à reporter / Over te dragen kredieten
049	IMPOTS ET TAXES / BELASTINGEN EN TAKSEN	0,00	500,00	0,00	500,00	0,00	0,00
119	RECETTES ET DEPENSES GENERALES / ALGEMENE ONTVANGSTEN EN UITGAVEN	0,00	23.350.222,13	15.530.626,84	7.819.595,29	819.175,42	14.711.451,42
129	ADMINISTRATION DES FINANCES ET DES DOMAINES / FINANCIEEL BESTUUR EN DOMEINEN	0,00	2.958.292,20	474.559,51	2.483.732,69	24.333,30	450.226,21
139	SERVICES GENERAUX / ALGEMENE DIENSTEN	0,00	2.389.591,80	628.909,70	1.760.682,10	153.573,56	475.336,14
159	RELATIONS AVEC L'ETRANGER / BUITENLANDSE BETREKKIGEN	0,00	35.000,00	30.560,76	4.439,24	18.060,76	12.500,00
339	ORDRE PUBLIC & SECURITE / OPENBARE ORDE EN VEILIGHEID	0,00	32.454,50	17.207,91	15.246,59	13.991,73	3.216,18
429	COMMUNICATIONS - VOIRIES / VERKEER EN WATERSTAAT	0,00	8.612.614,00	6.998.370,91	1.614.243,09	230.202,28	6.768.168,63
569	INDUSTRIE, COMMERCE ET CLASSES MOYENNES / HANDEL, NIJVERHEID EN MIDDENSTAND	0,00	62.000,00	62.000,00	0,00	62.000,00	0,00
709	RECETTES ET DEPENSES GENERALES DE L'ENSEIGNEMENT / ALGEMENE ONTVANGSTEN EN UITGAVEN VOOR HET ONDERWI	0,00	4.499.203,78	2.420.724,63	2.078.479,15	1.609.928,80	810.795,83
729	ENSEIGNEMENT FONDAMENTAL / BASIS ONDERWIJS	0,00	505.000,00	165.995,27	339.004,73	37.981,32	128.013,95
739	ENSEIGNEMENT SECONDAIRE / SECUNDAIR ONDERWIJS	0,00	1.157.549,28	434.806,11	722.743,17	19.546,95	415.259,16
749	ENSEIGNEMENT SCIENTIFIQUE / WETENSCHAPPELIJK ONDERWIJS	0,00	1.600,00	869,50	730,50	869,50	0,00
759	ENSEIGNEMENT SPECIAL / BUITENGEWOON ONDERWIJS	0,00	302.400,00	44.530,97	257.869,03	9.828,07	34.702,90
769	JEUNESSE, EDUCATION POPULAIRE, SPORTS & LOISIRS / JEUGDZORG, VOLKSOOPLEIDING, SPORT & RECREATIE	0,00	7.088.115,36	1.199.853,89	5.888.261,47	151.753,89	1.048.100,00
789	BEAUX-ARTS, ARCHEOLOGIE, PROTECTION DE LA NATURE + RADIO-TELEVISION / KUNSTEN, OUDHEIDKUNDE, NATUURB	0,00	1.103.503,00	198.093,96	905.409,04	132.041,64	66.052,32
799	CULTES / EREDIENSTEN	0,00	436.975,00	43.997,38	392.977,62	26.320,20	17.677,18
839	SECURITE SOCIALE ET ASSISTANCE SOCIALE / SOCIALE ZEKERHEID EN SOCIALE BIJSTAND	0,00	845.000,00	185.475,02	659.524,98	109.324,25	76.150,77
859	AIDE SOCIALE ET FAMILIALE, EMPLOI / SOCIALE HULP EN GEZINSVOORZIENINGEN, WERKGELEGENHEID	0,00	13.798.896,38	4.402.469,32	9.396.427,06	422.706,59	3.979.762,73
879	SANTE PUBLIQUE ET HYGIENE PUBLIQUE / VOLKSGEZONDHEID EN OPENBARE HYGIENE	0,00	1.443.505,19	653.014,06	790.491,13	7.408,21	645.605,85
939	LOGEMENTS ET AMENAGEMENT DU TERRITOIRE / HUISVESTING EN RUIMTELIJKE ORDENING	0,00	9.693.099,63	4.176.765,05	5.516.334,58	3.914.709,79	262.055,26
	Total de l'exercice / Totaal eigen dienstjaar	0,00	78.315.522,25	37.668.830,79	40.646.691,46	7.763.756,26	29.905.074,53
999	Exercices antérieurs / Vorige dienstjaren	25.461.488,80	0,00	23.111.476,54	2.350.012,26	7.296.520,18	15.814.956,36
999	Prélèvements / Overboekingen	0,00	11.105.362,99	2.768.810,00	8.336.552,99	2.768.810,00	0,00
999	Total général / Algemeen totaal	25.461.488,80	89.420.885,24	63.549.117,33	51.333.256,71	17.829.086,44	45.720.030,89

Tableau de synthèse

SynthesetabelSynthesetabelSynthesetabel

COMPTE 2011 - REKENING 2011
RECAPITULATION GENERALE SERVICE ORDINAIRE - ALGEMENE SAMENVATING GEWONE DIENST

	R.O.P.- G.O.P.	R.O.T.- G.O.O.	R.O.D.- G.O.S.	TOTA(A)L		D.O.P.- G.U.P.	D.O.F.- G.U.W.	D.O.T.- G.U.O.	D.O.D.- G.U.S	TOTA(A)L
TOT. EXERCICE PROPRE	12.145.706,67	151.641.812,83	6.536.439,32	170.323.958,82	TOT.EXERCICE PROPRE	87.951.808,71	17.090.097,83	60.661.352,67	16.289.674,25	181.992.933,46
TOT. HUIDIG DIENSTJAAR					TOT. HUIDIG DIENSTJAAR					
BALANCE EXERCICE PROPRE					BALANCE EXERCICE PROPRE					
SALDO HUIDIG DIENSTJAAR					SALDO HUIDIG DIENSTJAAR	DEFICIT-NADELIG SALDO 11.668.974,64				
EXERCICES ANTERIEURS		Art.060/951-01		21.008.578,79	EXERCICES ANTERIEURS			Engagements / vaststellingen:		3.631.887,13
VORIGE DIENSTJAREN	EXCEDENT - BATIG SALDO 17.376.691,66				VORIGE DIENSTJAREN					
CUMUL (exercice propre et exercices antérieurs)				191.332.537,61	CUMUL (exercice propre et exercices antérieurs)					185.624.820,59
TOTAAL (huidig en vorige dienstjaren)					TOTAAL (huidig en vorige dienstjaren)					
06 PRELEVEMENTS				9.979.652,00	06 PRELEVEMENTS					
06 OVERBOEKINGEN					06 OVERBOEKINGEN					
RESULTAT GENERAL		Total général-Algem.totaal		201.312.189,61	RESULTAT GENERAL			Total général - Algem. totaal		185.624.820,59
EINDRESULTAAT					EINDRESULTAAT					
		BONI BUDGETAIRE 15.687.369,02								
		BATIG BUDGET. RESULTAAT								

COMPTE 2011 - REKENING 2011
RECAPITULATION GENERALE SERVICE EXTRAORDINAIRE - ALGEMENE SAMENVATTING BUITENGEWONE DIENST

	R.E.T.- B.O.O.	R.E.I. - B.O.I.	R.E.D. - B.O.S.	TOTAL/TOTAAL		D.E.T - B.U.O.	D.E.I.- B.U.I.	D.E.D.- B.U.S.	TOTAL/TOTAAL
TOT. EXERCICE PROPRE	7.948.764,66		20.493.478,60	28.442.243,26	TOT.EXERCICE PROPRE	2.986.066,70	34.523.548,64	159.215,45	37.668.830,79
TOT. HUIDIG DIENSTJAAR					TOT. HUIDIG DIENSTJAAR				
BALANCE EXERCICE PROPRE					BALANCE EXERCICE PROPRE				
SALDO HUIDIG DIENSTJAAR					SALDO HUIDIG DIENSTJAAR				
						DEFICIT-NADELIG SALDO		9.226.587,53	
EXERCICES ANTERIEURS		ART. 060/952-51		17.124.935,81	EXERCICES ANTERIEURS		Engagements / vaststellingen		23.111.476,54
VORIGE DIENSTJAREN					VORIGE DIENSTJAREN				
CUMUL (exercice propre et exercices antérieurs)				45.567.179,07	CUMUL (exercice propre et exercices antérieurs)				60.780.307,33
TOTAAL (huidig en vorige dienstjaren)					TOTAAL (huidig en vorige dienstjaren)				
06 PRELEVEMENTS					06 PRELEVEMENTS				2.768.810,00
06 OVERBOEKINGEN					06 OVERBOEKINGEN				
RESULTAT GENERAL		Total général - Algem. totaal		45.567.179,07	RESULTAT GENERAL		Total général - Algem. totaal		63.549.117,33
EINDRESULTAAT					EINDRESULTAAT				
						MALI BUDGETAIRE			
						NADELIG BUDGET. RESULTAAT		17.981.938,26	

Tableau de synthèse / Synthesetabel

	+/-	Service ordinaire / Gewone dienst	Service extraordinaire / Buitengewone dienst
1. Droits constatés / Vastgestelde rechten Non-valeurs et irrécouvrables / Onverhaalbare / Oninvorderbare	=	202.154.709,58 842.519,96	45.619.043,47 51.864,40
Droits constatés nets / Netto-vastgestelde rechten	=	201.312.189,62	45.567.179,07
Engagements / Vastleggingen	-	185.624.820,59	63.549.117,33
Résultat budgétaire / Begrotingsresultaat	=	15.687.369,03	17.981.938,26
Positif : / Positief :			
Négatif : / Négatief :			
2. Engagements / Vastleggingen		185.624.820,59	63.549.117,33
Imputations comptables / Aanrekeningen	-	180.268.770,47	17.829.086,44
Engagements à reporter / Over te dragen vastleggingen	=	5.356.050,12	45.720.030,89
3. Droits constatés nets / Netto-vastgestelde rechten		201.312.189,62	45.567.179,07
Imputations / Aanrekeningen	-	180.268.770,47	17.829.086,44
Résultat comptable / Boekhoudkundig resultaat	=	21.043.419,15	27.738.092,63
Positif : / Positief :			
Négatif : / Négatief :			

Vote et approbation

Stemming en goedkeuring

Le compte de 2011 se clôture par les résultats suivants :

A. SERVICE ORDINAIRE

- un résultat budgétaire positif de 15.687.369,03 € (quinze millions six cent quatre-vingt sept mille trois cent soixante neuf euros trois cents);
- un résultat comptable positif de 21.043.419,15 € (vingt-et-un millions quarante trois mille quatre cent dix neuf euros quinze cents).

B. SERVICE EXTRAORDINAIRE

- un résultat budgétaire négatif de 17.981.938,26 € (dix-sept millions neuf cent quatre-vingt un mille neuf cent trente huit euros vingt six cents);
- un résultat comptable positif de 27.738.092,63 € (vingt sept millions sept cent trente huit mille nonante deux euros soixante trois cents)

De rekening van 2011 sluit af met de volgende resultaten :

A. GEWONE DIENST

- een positief begrotingsresultaat van 15.687.369,03 € (vijftien miljoen zeshonderd zevenentachtig duizend driehonderd negenenzestig euro en drie eurocent);
- een positief boekhoudkundig resultaat van 21.043.419,15 € (éénentwintig miljoen drieënveertig duizend vierhonderd negentien euro en vijftien eurocent).

B. BUITENGEWONE DIENST

- een negatief begrotingsresultaat van 17.981.938,26 € (zeventien miljoen negenhonderd éénentachtig duizend negenhonderd achtendertig euro en zesentwintig eurocent) ;
- een positief boekhoudkundig resultaat van 27.738.092,63 € (zevenentwintig miljoen zevenhonderd achtendertig duizend tweeënnegentig euro en drieënzestig eurocent).

Le Collège des Bourgmestre et Echevins certifie que toutes les créances au profit de la commune afférentes aux exercices clos ont été portées en droits constatés et que tous les engagements de dépenses contractés au cours des mêmes exercices sont portés au compte de 2011.

Het College van Burgemeester en Schepenen certifieert dat alle invorderingen ten voordele van de gemeente betreffende vorige dienstjaren in vastgestelde rechten werden opgemaakt en dat alle aanwendungen van uitgaven aangegaan in diezelfde dienstjaren in de rekening van 2011 zijn overgebracht.

A Ixelles, le
Te Elsene, op

Par ordonnance :
Bij opdracht :
La Secrétaire communale,
De Gemeentesecretaris,

Le Bourgmestre,
De Burgemeester,

Patricia van der LIJN.

Willy DECOURTY.

CERTIFICAT DE PUBLICATION
PUBLICATIEGETUIGSCHRIFT

Le Collège des Bourgmestre et Echevins certifie que le présent compte a été publié et affiché depuis le
Het College van Burgemeester en Schepenen certifieert dat de huidige rekening werd bekendgemaakt en aangeplakt van

jusqu'au
tot

Par ordonnance :
Bij opdracht :
La Secrétaire communale,
De Gemeentesecretaris,

Le Bourgmestre,
De Burgemeester,

Patricia van der LIJN.

Willy DECOURTY.

Présenté et affirmé sous les peines de droit à Ixelles, le
Voorgesteld en verklaard op straffe van recht te Elsene, op

Le Receveur communal,
De Gemeenteontvanger,

Cédric LIBERT.

Vérifié et accepté le compte qui précède en séance du Conseil communal, le
Geverifieerd en aanvaard, de voorgaande rekening in Gemeenteraadszitting, op datum van

PRESENTS
AANWEZIG

Par ordonnance :
Bij opdracht :
La Secrétaire communale,
De Gemeentesecretaris,

Pour le Conseil :
Voor de Raad :
Le Président,
De Voorzitter,

Patricia van der LIJN.

Willy DECOURTY.

ACTIF

Rubrique	Libellé de la rubrique	2011	2010
	ACTIFS IMMOBILISES		
I	IMMOBILISATIONS INCORPORELLES	14.054,84	51.856,14
II	IMMOBILISATIONS CORPORELLES	265.990.438,70	262.793.386,32
	Patrimoine immobilier		
A	Terres et terrains non bâtis	13.686.826,13	13.543.396,56
B	Constructions et leurs terrains	127.714.709,78	123.802.187,79
C	Voiries, canalisations et accessoires (et leur terrains)	38.064.522,95	39.419.361,72
D	Ouvrages d'art et leurs terrains		
E	Cours et plans d'eau et leurs terrains		
	Patrimoine mobilier		
F	Mobilier, matériel, équipements et signalisation routière	5.246.464,90	6.015.519,04
G	Patrimoine artistique et mobilier divers	30.657.639,72	30.564.761,00
	Autres immobilisations corporelles		
H	Immobilisations en cours d'exécution	50.620.275,22	49.448.160,21
I	Droits réels d'emphytéoses et superficies		
J	Immobilisations en location-financement		
III	SUBSIDES D'INVESTISSEMENTS ACCORDES	1.059.383,86	1.198.022,37
A	Aux entreprises	810.473,92	913.577,38
B	Aux ménages, A.S.B.L. et autres organismes	213.210,70	283.786,89
C	A l'Autorité supérieure		
D	Aux autres pouvoirs publics	35.699,24	658,10
IV	PROMESSES DE SUBSIDES ET PRETS ACCORDES	13.234.288,33	12.985.346,88
A	A recevoir des pouvoirs publics	13.234.288,33	12.985.346,88
B	Prêts accordés		
V	IMMOBILISATIONS FINANCIERES	19.135.935,40	19.135.935,40
A	Participations et titres à revenus fixes	19.119.860,18	19.119.860,18
B	Cautionnements versés à plus d'un an	16.075,22	16.075,22
	ACTIFS CIRCULANTS		
VI	STOCKS		
VII	CREANCES A UN AN AU PLUS - COMPTE DE TIERS	47.386.494,82	48.498.530,35
A	Débiteurs	18.697.961,68	17.979.720,77
B	Autres créances	28.682.496,19	30.462.702,15
1	T.V.A. et taxes additionnelles	5.987.599,97	3.853.905,34
2	Subsides, dons, legs et emprunts	20.438.050,40	16.808.845,17
3	Intérêts, dividendes et ristournes	104.483,67	467.833,35
4	Créances diverses	2.152.362,15	9.332.118,29
C	Récupération des remboursement d'emprunts	6.036,95	56.107,41
D	Récupération des prêts		0,02
VIII	OPERATIONS POUR COMPTE DE TIERS		
IX	COMPTES FINANCIERS	47.214.546,80	49.019.266,49
A	Placements de trésorerie à un an au plus	24.642.420,22	18.485.334,04
B	Valeurs disponibles	26.007.093,42	30.941.946,79
C	Paiements en cours	-3.434.966,84	-408.014,34
X	COMPTES DE REGULARISATION ET D'ATTENTE	5.135.254,08	7.956.165,02
	TOTAL DE L'ACTIF	399.170.396,83	401.638.508,97

PASSIF

Rubrique	Libellé de la rubrique	2011	2010
	FONDS PROPRES		
I'	CAPITAL	127.049.443,72	127.049.443,72
II'	RESULTATS CAPITALISES	34.428.220,02	39.124.232,69
III'	RESULTATS REPORTEES	-9.169.550,29	-15.067.279,01
A'	Des exercices antérieurs	-5.465.037,06	-4.696.012,67
B'	De l'exercice précédent	-4.906.229,28	-5.465.037,06
C'	De l'exercice en cours	1.201.716,05	-4.906.229,28
IV'	RESERVES	23.301.767,59	23.241.581,43
A'	Fonds de réserves ordinaire	1.459.079,09	4.126.215,27
B'	Fonds de réserves extraordinaire	21.842.688,50	19.115.366,16
V'	SUBSIDES D'INVESTISSEMENT, DONNS ET LEGS OBTENUS	33.726.688,95	31.918.058,60
A'	Des entreprises	5.478.164,57	5.492.887,10
B'	Des ménages, A.S.B.L. et autres organismes	704.408,87	800.540,14
C'	De l'Autorité supérieure	26.893.151,30	25.024.617,94
D'	Des autres pouvoirs publics	650.964,21	600.013,42
VI'	PROVISIONS POUR RISQUES ET CHARGES	21.150.064,59	30.700.461,05
	DETTES		
VII'	DETTES A PLUS D' UN AN	140.367.070,07	130.577.016,06
A'	Emprunts à charge de la commune	140.367.070,07	130.577.016,06
B'	Emprunts à charge de l'Autorité supérieure		
C'	Emprunts à charge des tiers		
D'	Dettes de location-financement		
E'	Emprunts publics		
F'	Dettes diverses à plus d'un an		
G'	Garanties reçues à plus d'un an		
VIII'	DETTES A UN AN AU PLUS	26.371.306,89	29.473.641,28
A'	<u>Dettes financières</u>	13.617.038,24	13.015.633,20
1'	Remboursement des emprunts	12.300.011,19	11.741.896,29
2'	Charges financières des emprunts	1.317.027,05	1.273.736,91
3'	Dettes sur comptes courants		
B'	Dettes commerciales	6.069.406,83	12.426.411,99
C'	Dettes fiscales, salariales et sociales	4.486.119,45	1.799.227,99
D'	Dettes diverses	2.198.742,37	2.232.368,10
IX'	OPERATIONS POUR COMPTE DE TIERS	2.112.477,10	3.465.488,25
X'	COMPTES DE REGULARISATION ET D'ATTENTE	-167.091,81	1.155.864,90
	TOTAL DU PASSIF	399.170.396,83	401.638.508,97

CHARGES

COMPTE DE RESULTATS

Rubrique	Libellé	2011	2010
I	CHARGES COURANTES		
A	Achats de matières	2.953.153,48	2.543.479,62
B	Services et biens d'exploitation	12.440.497,49	11.114.249,86
C	Frais de personnel	87.974.945,38	82.909.606,82
D	Sudsidés d'exploitation accordés	55.008.548,84	43.161.373,10
E	Remboursements des emprunts	10.324.312,66	9.696.970,84
F	Charges financières		
a	Charges financières des emprunts	5.807.315,31	5.735.075,73
b	Charges financières diverses	171.578,63	156.462,86
c	Frais de gestion financière	1.223,18	784,82
II	SOUS-TOTAL (CHARGES COURANTES)	174.681.574,97	155.318.003,65
III	BONI COURANT (II' - II)	0,00	19.829.773,20
IV	CHARGES RESULTANT DE LA VARIATION NORMALE DES VALEURS DE BILAN, REDRESSEMENTS ET PROVISIONS		
A	Dotations aux amortissements	11.472.457,17	12.318.149,95
B	Réductions annuelles de valeurs		789.448,07
C	Réductions et variations des stocks		
D	Redressements des comptes de récupérations des remboursements d'emprunts	50.211,01	50.253,30
E	Provisions pour risques et charges	-	12.865.409,43
F	Dotations aux amortissements des subsides d'investissements accordés	10.912.076,85	
V	SOUS-TOTAL (CHARGES NON DECAISSEES)	368.114,25	582.854,57
VI	TOTAL DES CHARGES D'EXPLOITATION (II + V)	978.705,58	26.606.115,32
VII	BONI D'EXPLOITATION (VI - VI)	625.767,07	3.539.075,58
VIII	CHARGES EXCEPTIONNELLES		
A	- du service ordinaire	2.581.920,75	3.746.651,94
B	- du service extraordinaire	333.435,48	215.768,79
C	Charges exceptionnelles non budgétées		
	SOUS-TOTAL (CHARGES EXCEPTIONNELLES)	2.915.356,23	3.962.420,73
IX	DOTATIONS AUX RESERVES		
A	- du service ordinaire	2.304.222,75	9.549.192,56
B	- du service extraordinaire	5.125.002,29	7.290.641,35
	SOUS-TOTAL DES DOTATIONS AUX RESERVES	7.429.225,04	16.839.833,91
X	TOTAL DES CHARGES EXCEPTIONNELLES ET DES DOTATIONS AUX RESERVES (VIII + IX)	10.344.581,27	20.802.254,64
XI	BONI EXCEPTIONNEL (X' - X)	575.948,98	
XII	TOTAL DES CHARGES (VI + X)	186.004.861,82	202.726.373,61
XIII	BONI DE L'EXERCICE (XII' - XII)	1.201.716,05	
XIV	AFFECTATION DES BONIS (XIII)		
A	Boni d'exploitation à reporter au bilan	625.767,07	3.539.075,58
B	Boni exceptionnel à reporter au bilan	575.948,98	
	SOUS-TOTAL (AFFECTATION DES RESULTATS)	1.201.716,05	3.539.075,58
XV	CONTROLE DE BALANCE (XII + XIV = XV')	187.206.577,87	206.265.449,19

PRODUITS

COMPTE DE RESULTATS

Rubrique	Libellé	2011	2010
I'	<u>PRODUITS COURANTS</u>		
A'	Produits de la fiscalité	81.030.113,81	86.235.526,72
B'	Produits d'exploitation	12.173.319,03	11.989.748,90
C'	Subsides d'exploitation reçus et récupérations de charges de personnel	62.088.898,64	65.857.411,16
D'	Récupérations des remboursements d'emprunts	50.210,99	50.253,30
E'	Produits financiers		
a	Récupérations des charges financières des emprunts et des prêts accordés	5.688,72	8.368,40
b	Produits financiers divers	6.529.054,47	11.006.468,37
II'	<u>SOUS-TOTAL (PRODUITS COURANTS)</u>	161.877.285,66	175.147.776,85
III'	<u>MALI COURANT (II - II')</u>	12.804.289,31	
IV'	<u>PRODUITS RESULTANT DE LA VARIATION NORMALE DES VALEURS DE BILAN, REDRESSEMENTS, TRAVAUX INTERNES</u>		
A'	Plus-values annuelles	2.668.327,09	
B'	Variations des stocks		
C'	Redressements des comptes de remboursements des emprunts	10.324.312,66	9.696.970,84
D'	Réductions des subsides d'investissements, des dons et legs obtenus	1.416.122,21	618.446,86
E'	Travaux internes passés à l'immobilisé		
V'	<u>SOUS-TOTAL (PRODUITS NON-ENCAISSES)</u>	14.408.761,96	10.315.417,70
VI'	<u>TOTAL DES PRODUITS D'EXPLOITATION (II' + V')</u>	176.286.047,62	185.463.194,55
VII'	<u>MALI D'EXPLOITATION (VI - VI')</u>	0,00	
VIII'	<u>PRODUITS EXCEPTIONNELS</u>		
A'	- du service ordinaire	3.547.958,29	666.597,95
B'	- du service extraordinaire	3.533,08	211.356,88
C'	Produits exceptionnels non budgétés		544,80
	<u>SOUS-TOTAL (PRODUITS NON-BUDGETES)</u>	3.551.491,37	878.499,63
IX'	<u>PRELEVEMENTS SUR LES RESERVES</u>		
A'	- du service ordinaire	2.667.136,18	7.181.227,72
B'	- du service extraordinaire	4.701.902,70	4.297.222,43
	<u>SOUS-TOTAL (PRELEVEMENTS SUR RESERVES)</u>	7.369.038,88	11.478.450,15
X'	<u>TOTAL DES PRODUITS EXCEPTIONNELS ET DES PRELEVEMENTS SUR RESERVES (VIII' + IX')</u>	10.920.530,25	12.356.949,78
XI'	<u>MALI EXCEPTIONNEL (X - X')</u>	0,00	8.445.304,86
XII'	<u>TOTAL DES PRODUITS (VI' + X')</u>	187.206.577,87	197.820.144,33
XIII'	<u>MALI DE L'EXERCICE (XII - XII')</u>	0,00	4.906.229,28
XIV'	<u>AFFECTATION DES MALIS (XIII')</u>		
A'	Mali d'exploitation à reporter au bilan		8.445.304,86
B'	Mali exceptionnel à reporter au bilan		
	<u>SOUS-TOTAL (AFFECTATION DES RESULTATS)</u>		8.445.304,86
XV'	<u>CONTROLE DE BALANCE (XII' + XIV' = XV)</u>	187.206.577,87	206.265.449,19



ANALYSE DES COMPTES

DE L'EXERCICE 2011

COMMUNE D'IXELLES

SOMMAIRE

	<u>Pages</u>
Introduction du Receveur communal	
Circulaire régionale relative à la clôture des comptes 2011	1
A. COMPTE BUDGETAIRE DU SERVICE ORDINAIRE	
A.I GENERALITES	9
A.II RESULTAT BUDGETAIRE ET RESULTAT COMPTABLE	13
A. COMPTE	
a) Résultat budgétaire et résultat comptable de l'exercice propre	
b) Résultat budgétaire global et résultat comptable global	
c) Evolution des résultats budgétaires de 2005 à 2009	
d) Evolution des résultats comptables globaux de 2005 à 2009	
B. BUDGET	
a) Evolution des résultats budgétaires des budgets définitifs	
b) Evolution des résultats budgétaires des budgets initiaux	
A.III ANALYSE ECONOMIQUE	23
A. Le service ordinaire de l'exercice propre	
a) les droits constatés nets	
b) les dépenses engagées	
B. L'évolution des groupes économiques	
a) les droits constatés nets	
b) les dépenses engagées	
A.IV ANALYSE FONCTIONNELLE	29
A. L'évolution des droits constatés nets	
B. L'évolution des dépenses engagées	
A.V COMPARAISON BUDGETS – COMPTES	41
A. Comparaison budget initial – budget définitif – comptes	
B. Evolution de quelques recettes marquantes	
C. Evolution de quelques dépenses marquantes	
A.VI AUTRES INFORMATIONS	55
Nombre d'habitants au 31 décembre	
Fonds des communes	
Fiscalité communale : les centimes additionnels	

B. ANALYSE FINANCIERE	65
	67
B.I	COMPTE DE RESULTATS
	a) Analyse 68
	b) Equilibre du résultat 74
	c) Compte de résultats aménagé 77
	d) Fiscalité 86
	e) Produits courants et d'exploitation 89
	f) Charges courantes 92
	g) Cash flow 94
B.II	BILAN
	a) Analyse 96
	b) Le fonds de roulement et besoin en fonds de roulement 101
	c) Evolution de la dette 104

Introduction du Receveur communal

Monsieur le Bourgmestre,
Mesdames et Messieurs les Echevins,
Mesdames et Messieurs les Conseillers,

Vous avez sous les yeux le compte 2011 de la Commune d'Ixelles. L'élaboration et le vote du budget représentent un moment-clé – si pas le moment-clé – de l'action politique mais le compte permet d'une part, de voir ce qui a été réalisé et d'autre part, d'analyser la situation financière de l'institution.

La comptabilité communale est une comptabilité publique soumise à des règles de droit. Ces règles de droit visent à faire répondre la comptabilité communale à certains principes constitutionnels intrinsèques au fonctionnement même de nos institutions (Etat de droit et démocratie représentative) qui imposent, entre autre, qu'il revient à l'assemblée des élus de déterminer l'origine et l'utilisation des ressources de l'institution publique ou encore, que les citoyens doivent être égaux devant l'impôt.

Les règles de droit qui régissent la comptabilité communale sont reprises dans la Nouvelle loi communale (notamment les articles 239 à 263) et dans l'Arrêté royal du 2 août 1990 portant le règlement général de la comptabilité communale.

La comptabilité communale est une comptabilité particulièrement « riche » du fait qu'elle se compose d'un compte budgétaire doublé d'un compte de résultat et d'un bilan. De plus, au vu des normes de statistiques européennes SEC95, nous pouvons présenter les mêmes chiffres sous une troisième forme donnant un troisième point de vue sur la santé financière de la Commune.

En guise d'introduction, je me permets dès lors de rappeler les grands principes de fonctionnement de la comptabilité communale afin de mieux comprendre le compte 2011 de la Commune d'Ixelles et ses annexes.

Le compte budgétaire

Le compte budgétaire est le pendant direct du budget, le second présente les projets, le premier indique le réalisé. Dès lors, le compte budgétaire se présente de façon similaire au budget.

Le compte budgétaire se divise en deux services : l'ordinaire et l'extraordinaire. De manière synthétique, le service ordinaire reprend les dépenses courantes « qui ont lieu au moins une fois par année budgétaire » et le service extraordinaire reprend les dépenses non courantes telles que les investissements.

Les articles budgétaires se présentent sous la structure FFF/EEE où FFF est le code fonctionnel qui donne la destination de la dépense ou de la recette, et EEE est le code économique qui donne la nature de la dépense ou de la recette. Il est important de savoir que, via une table de correspondance, chaque code économique est lié à un compte général de la comptabilité générale. Dès lors, tout mouvement sur un article budgétaire provoque un mouvement sur le compte général associé. C'est pour cette raison que le Service de la Comptabilité et moi-même insistons particulièrement sur la précision dans l'usage des articles budgétaires afin d'éviter un budget et un compte « fourre-tout » qui serait illisible et inutilisable pour la gestion de la Commune.

Les codes économiques sont regroupés en groupes économiques :

- les recettes ordinaires de prestations (ROP) : recettes liées aux diverses redevances, aux loyers perçus, etc., toutes les recettes perçues en échange d'un service, d'une prestation
- les recettes ordinaires de transferts (ROT) : recettes liées à des transferts de capitaux en notre faveur comme les subsides, les dotations, les impôts et taxes
- les recettes ordinaires de dettes (ROD) : intérêts en notre faveur et dividendes à recevoir
- les recettes ordinaires de prélèvements : lorsqu'on puise dans les réserves ordinaires ou les provisions (les réserves diminuent en échange d'une recette au service ordinaire)

- les dépenses ordinaires de personnel (DOP) : toutes les dépenses liées au personnel (rémunération, cotisations sociales, frais de déplacement domicile-travail, etc.)
- les dépenses ordinaires de fonctionnement (DOF) : toutes les dépenses liées au fonctionnement de l'administration communale (fournitures, services, travaux de réparation et d'entretien, etc.) qui seront, pour leur grande majorité, liées à des marchés publics
- les dépenses ordinaires de transferts (DOT) : dépenses liées à des transferts de capitaux vers d'autres personnalités juridiques (physiques ou morales) comme les subsides et les primes octroyés par la Commune, les dotations au CPAS, à la Zone de police et aux cultes
- les dépenses ordinaires de dettes (DOD) : remboursement des annuités d'emprunts en capital et intérêts
- les dépenses ordinaires de prélèvements : lorsqu'on met en réserve ordinaire ou en provisions (les réserves augmentent en échange d'une dépense au service ordinaire)
- les recettes extraordinaires de transferts (RET) : recettes liées à des transferts de capitaux en notre faveur en vue du financement des investissements (par exemple, les subsides de la Région pour les contrats de quartier)
- les recettes extraordinaires d'investissements (REI) : recettes liées à la vente du patrimoine
- les recettes extraordinaires de dettes (RED) : recettes liées aux emprunts contractés (le capital mis à la disposition de la Commune par l'emprunt)
- les recettes extraordinaires de prélèvements : lorsqu'on puise dans les réserves extraordinaires (les réserves diminuent en échange d'une recette au service extraordinaire)
- les dépenses extraordinaires de transferts (DET) : dépenses liées à des transferts de capitaux vers d'autres personnalités juridiques (physiques ou morales) en vue de financer un investissement
- les dépenses extraordinaires d'investissements (DEI) : dépenses liées à l'achat de biens durables qui entreront dans le patrimoine communal
- les dépenses extraordinaires de dettes (DED) : dépenses liées à un remboursement anticipatif d'emprunt
- les dépenses extraordinaires de prélèvements : lorsqu'on met en réserve extraordinaire (les réserves augmentent en échange d'une dépense au service extraordinaire)

Cette nomenclature des articles budgétaires permet de fournir le compte budgétaire fonctionnel et économique qui présente les résultats d'une part, selon la classification fonctionnelle (tous codes économiques confondus) qui permet de voir l'ensemble des recettes et des dépenses par fonction au travers de tous les types de dépenses et de recettes, et d'autre part selon la classification économique (tous codes fonctionnels confondus) qui permet de voir l'ensemble des recettes et des dépenses par type de dépenses et de recettes au travers de toutes les fonctions.

Recettes

Données fournies par le compte budgétaire :

- le crédit budgétaire prévu après la dernière modification budgétaire
- les droits constatés : ensemble des recettes ayant fait l'objet d'un enregistrement comptable
- les non-valeurs et irrécouvrables : ensemble des non-valeurs et irrécouvrables faits sur les droits constatés non perçus de l'année en cours (les non-valeurs et irrécouvrables sur des droits des exercices antérieurs ou des non-valeurs avec remboursement sont inscrits comme dépenses sur l'année en cours). Les non-valeurs sont des dégrèvements, des annulations ou des corrections autorisés par le Collège. Les irrécouvrables sont directement enregistrés par le Receveur communal
- les droits constatés nets : droits constatés diminués des non-valeurs et irrécouvrables
- la différence entre le réalisé au compte et le budget

Dépenses

Données fournies par le compte budgétaire :

- le crédit budgétaire prévu après la dernière modification budgétaire et ajustements internes
- les engagements : toutes les sommes réservées suite à une décision du Collège en vue du paiement futur des obligations contractées par la Commune
- les crédits sans emploi : différence entre les engagements réellement contractés et le budget
- les imputations : toutes les sommes effectivement payées
- les crédits à reporter : la différence entre les engagements contractés et les imputations réellement payées. Ces crédits sont reportés sur l'exercice suivant afin de permettre le paiement des factures à venir.
- les opérations sur les crédits reportés des exercices antérieurs : les crédits sans emploi qui représentent les engagements reportés abandonnés, les imputations et les crédits à reporter à nouveau sur l'exercice suivant

La différence entre les droits constatés nets et les engagements fournit le résultat budgétaire.

La différence entre les droits constatés nets et les imputations fournit le résultat comptable.

La différence entre les résultats budgétaire et comptable représente les engagements à reporter sur l'exercice suivant.

Le compte budgétaire présente donc les résultats sous un format qui permet le contrôle politique en comparant le budget voté et le réalisé. Par contre, le compte budgétaire est un outil inadapté au contrôle de la santé financière de la Commune même si le résultat comptable a un lien direct avec les flux de trésorerie : les imputations feront rapidement l'objet d'un décaissement, les droits constatés nets feront l'objet d'un encaissement mais le compte budgétaire ne tient pas compte du fait qu'un droit constaté peut parfois rester longtemps sous forme de créance à percevoir. Par ailleurs, le compte budgétaire ne donne aucune indication sur l'état du patrimoine : un immeuble apparaîtra l'année de son achat (en dépense extraordinaire) et l'année de sa vente (en recette extraordinaire) mais n'apparaîtra pas dans le compte budgétaire durant toutes les années où cet immeuble reste la propriété de la Commune. A ces différentes questions, les réponses seront apportées par la comptabilité générale avec son compte de résultat et son bilan.

Synthèse du Compte 2011 :

Le compte 2011 présente 143.421.057 EUR en recettes ordinaires, avant prélèvements et hors subside « enseignants », soit 9,4 millions EUR de moins que le compte 2010 et 2,2 millions EUR de moins que le budget après MB2.

Par rapport à la MB2 de l'exercice 2011 : -2,2 millions EUR

- ROP : -3,3 millions dont 3 millions qui ont été préférablement mis en ROT
- ROT : +2,5 millions dont les 3 millions ci-dessus :
 - Dotations : -0,6 million EUR
 - Impôts : -1,3 million EUR (3,6 millions EUR de moins en impôts communaux compensés par 2,6 millions EUR de plus en IPP)
 - Subsidés : +0,8 million EUR
 - Divers : +3,6 millions EUR (régularisation des pensions du CPAS dont les 3 millions des ROP ci-dessus)
- ROD : -1,5 million EUR (perte du dividende du Holding communal et forte baisse du dividende de Brutélé)

Par rapport au compte 2010 : -9,4 millions EUR

- ROP : +0,2 million EUR
- ROT : -5,2 millions EUR
 - Dotations : -0,1 million EUR

- Impôts : -5,3 millions EUR (2010 avait bénéficié d'un double enrôlement de la taxe sur les surfaces de bureau et sur les parkings – exercices fiscaux 2009 et 2010 – ce qui représentait une amélioration « one shot » de 5 millions EUR)
- Subsidés : -4,2 millions EUR (2010 avait bénéficié du subside pour le contrat de quartier Sceptre)
- Divers : +4,3 millions EUR (régularisation des pensions du passé du CPAS en 2011)
- ROD : -4,5 millions EUR (perte du dividende du Holding communal et forte baisse du dividende de Brutélé en 2011 et 2010 avait bénéficié d'un dividende exceptionnel d'Interfin)

Le compte 2011 présente 156.385.370 EUR en dépenses ordinaires engagées, avant prélèvements et hors traitements « enseignants subventionnés », soit 19,2 millions EUR de plus que le compte 2010 et équivalent au budget après MB2.

Par rapport à la MB2 de l'exercice 2011 :

- DOP : -0,1 million EUR mais environ 1 million EUR n'a pu être pris en charge sur le compte 2011 et a grevé d'autant le DOP 2012 entre autre pour payer les allocations pour fonctions supérieures décidées par le Collège des Bourgmestres et Echevins en novembre 2011
- DOF : -2,2 millions EUR (non utilisation des crédits de 11% ce qui dénote une difficulté d'évaluation des besoins lors de l'élaboration des budgets)
- DOT : +2,1 millions EUR
 - Déficit des Hôpitaux : +1,1 millions EUR (compensé par un subside)
 - Divers : +1 million EUR (dont 0,8 million EUR pour une non-valeur avec remboursement d'un double enrôlement de taxe bâtisse)
 - Non-valeurs sur exercices antérieurs : +0,6 million EUR
 - Autres subsides : -0,5 millions EUR
- DOD : +0,1 million EUR

Par rapport au compte 2010 : +19,2 millions EUR

- DOP : +4,7 millions EUR (cette augmentation représente plus du double de la simple application de l'index et des augmentations barémiques et environ 1 million EUR n'a pu être pris en charge sur le compte 2011 et a grevé d'autant le DOP 2012 entre autre pour payer les allocations pour fonctions supérieures décidées par le Collège des Bourgmestres et Echevins en novembre 2011)
- DOF : +2,4 millions EUR (+16%)
- DOT : +11,4 millions EUR
 - Dotation CPAS : +2,6 millions EUR
 - Dotation ZP : +0,1 million EUR
 - Déficit des Hôpitaux : +9,3 millions EUR (dépense exceptionnelle de 10 millions EUR pour le déficit des hôpitaux compensée par un prélèvement)
 - Divers : +0,9 million EUR (dont 0,8 million EUR pour une non-valeur avec remboursement d'un double enrôlement de taxe bâtisse)
 - Non-valeurs sur exercices antérieurs : -1,7 million EUR
 - Autres subsides : +0,2 million EUR
- DOD : +0,7 million EUR

SERVICE ORDINAIRE				
Droits constatés nets	166.724.398 EUR		Droits constatés nets	166.724.398 EUR
Engagements	-179.688.711 EUR		Imputations	-176.022.046 EUR
Résultat budgétaire de l'exercice propre hors prélèvements fonctionnels	-12.964.313 EUR		Résultat comptable de l'exercice propre hors prélèvements fonctionnels	-9.297.649 EUR
Résultat des prélèvements fonctionnels	1.295.338 EUR	Solde des prélèvements en recettes (on puise dans les réserves) et en dépenses (on remplit les réserves)	Résultat des prélèvements fonctionnels	1.295.338 EUR
Résultat budgétaire de l'exercice propre	-11.668.975 EUR		Résultat comptable de l'exercice propre	-8.002.310 EUR
Résultat des prélèvements généraux	9.979.652 EUR	Prélèvement sur les provisions pour risques et charges pour le déficit des hôpitaux	Résultat des prélèvements généraux	9.979.652 EUR
Boni des exercices antérieurs	21.008.579 EUR		Boni des exercices antérieurs	21.008.579 EUR
Engagements reportés des exercices antérieurs	-3.631.887 EUR		Imputations sur engagements reportés des exercices antérieurs	-1.942.501 EUR
Résultat budgétaire global	15.687.369 EUR		Résultat comptable global	21.043.419 EUR
			Engagements reportés sur 2012	5.356.050 EUR

Pour conclure, en ce qui concerne le service ordinaire, le résultat budgétaire global est passé de 17.376.692 EUR en 2010 à 15.687.369 EUR en 2011. Le fonds de réserves ordinaire est passé de 4.126.215 EUR en 2010 à 1.459.079 EUR en 2011 et les provisions pour risques et charges sont passées de 30.700.461 EUR en 2010 à 21.150.065 en 2011. La Commune d'Ixelles a donc puisé pour 13,9 millions EUR dans ses réserves.

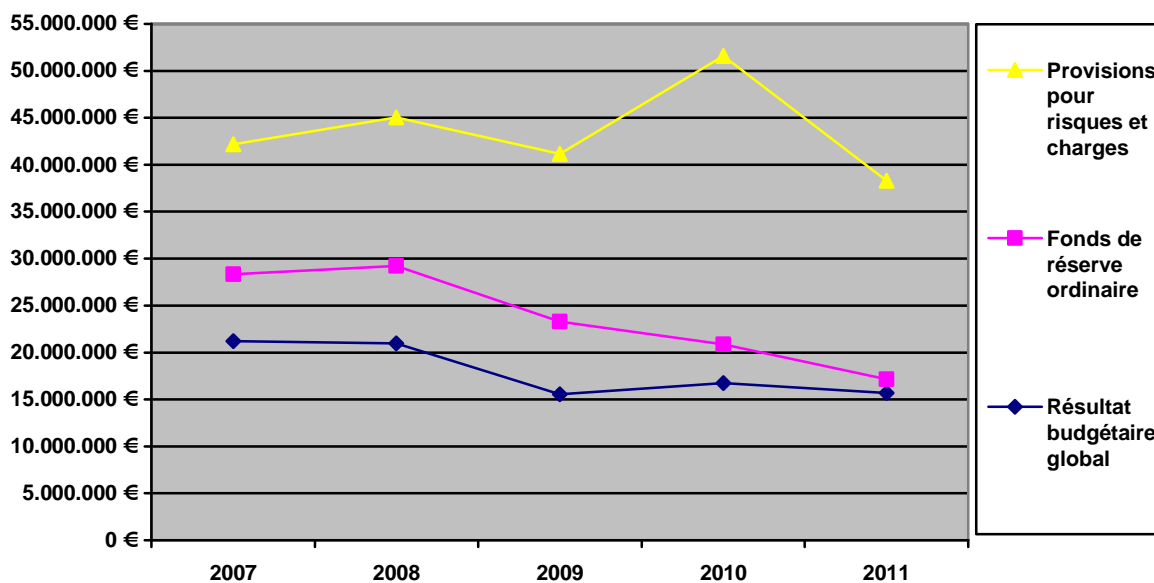


Figure 1 Moyens budgétaires sous forme cumulée disponibles du service ordinaire

Au niveau des exercices antérieurs, 4.247.480 EUR d'engagements au service ordinaire avaient été reportés de l'exercice 2010 à l'exercice 2011. Sur ces crédits, 615.593 EUR d'engagements ont finalement été abandonnés améliorant d'autant le résultats global des exercices antérieurs. Parallèlement, des non-valeurs sur droits non-perçus des exercices antérieurs ont été enregistrés sur l'exercice 2011, pour un montant de 1.995.714 EUR.

En ce qui concerne le service extraordinaire, la Commune d'Ixelles s'est engagée pour 34,5 millions EUR d'investissements.

Au niveau de la dette, l'analyse du compte 2010 faisait état de 4 projets (Vandenbroeck, Petits Poneys, le terrain de hockey et le parking Tulipe) qui avaient été attribués mais n'avaient pu être engagés sur 2010 pour des raisons de délais d'approbation par la Tutelle. Ces 4 projets représentaient 18,5 millions EUR d'emprunts qui ont été contractés en 2011. La Commune a contracté en tout pour 20,5 millions EUR d'emprunts dont 2,8 millions EUR correspondent à l'aide de la Région en compensation de la perte de dividende du Holding (cet emprunt ne devrait faire l'objet d'aucun remboursement). Etant donné que la Commune a remboursé 10,3 millions EUR de capital d'emprunts en 2011, le stock de dettes augmente donc de 10,2 millions EUR.

SERVICE EXTRAORDINAIRE				
Droits constatés nets	23.740.341 EUR		Droits constatés nets	23.740.341 EUR
Engagements	-35.312.639 EUR		Imputations	-5.407.564 EUR
Résultat budgétaire de l'exercice propre hors prélèvements fonctionnels	-11.572.298 EUR		Résultat comptable de l'exercice propre hors prélèvements fonctionnels	18.332.777 EUR
Résultat des prélèvements fonctionnels	2.345.710 EUR	Solde des prélèvements en recettes (on puise dans les réserves) et en dépenses (on remplit les réserves)	Résultat des prélèvements fonctionnels	2.345.710 EUR
Résultat budgétaire de l'exercice propre	-9.226.588 EUR	Le grand écart entre ces deux résultats est dû au fait que les gros chantiers voient leurs imputations réparties sur plusieurs années	Résultat comptable de l'exercice propre	20.678.487 EUR
Résultat des prélèvements généraux	-2.768.810 EUR	Mise en réserve de l'aide régionale en compensation du Holding	Résultat des prélèvements généraux	-2.768.810 EUR
Boni des exercices antérieurs	17.124.936 EUR		Boni des exercices antérieurs	17.124.936 EUR
Engagements reportés des exercices antérieurs	-23.111.477 EUR		Imputations sur engagements reportés des exercices antérieurs	-7.296.520 EUR
Résultat budgétaire global	-17.981.938 EUR		Résultat comptable global	27.738.093 EUR
			Engagements reportés sur 2012	45.720.031 EUR

Le mali de 17.981.938 EUR annonce des emprunts futurs (ce mali s'explique par le fait que la Commune n'ouvre les emprunts qu'à la 1^{ère} imputation et non à l'engagement).

Le fonds de réserves extraordinaire et le fonds de subsides extraordinaires représentent à eux deux 21.842.689 EUR.

La comptabilité générale : compte de résultat et bilan

Comme dit ci-dessus, les mouvements sur les différents codes économiques vont provoquer par chaînage des mouvements sur les comptes généraux du compte de résultat et du bilan. Le compte de résultat et le bilan de la comptabilité communale sont calqués sur les modèles utilisés au niveau du secteur privé.

Le bilan

Toute personnalité juridique, personne physique ou morale, a un patrimoine reprenant tout ce qu'elle possède (avoirs et droits) et tout ce qu'elle doit (dettes et obligations). La Commune n'échappe pas à la règle et son patrimoine est repris sous la forme du bilan arrêté au 31 décembre de l'année comptable. Il s'agit donc bien d'une « photographie » du patrimoine à une date donnée, le bilan au 31 décembre est une donnée statique.

Le bilan communal porte à l'actif les avoirs et les droits de la commune classés par ordre de liquidité (le moins liquide en haut : les valeurs immobilisées, le plus liquide en bas : les comptes bancaires). L'actif représente l'utilisation des ressources.

Le bilan communal porte au passif les dettes et obligations ainsi que les fonds propres classés par ordre d'exigibilité (le moins exigible en haut : le capital, le plus exigible en bas : les dettes à court terme échéant dans l'année). Le passif représente l'origine des ressources.

L'actif doit toujours être égal au passif et l'ensemble des avoirs et des droits diminué des dettes et obligations donne les fonds propres augmentés des provisions pour risques et charges.

Le compte de résultat

Le compte de résultat reprend les charges (dépenses) et les produits (recettes) qui vont modifier l'état de « richesse » de la Commune et donc son capital, ses fonds propres repris au passif du bilan. Le compte de résultat est donc une vue détaillée de l'évolution du capital sur l'année comptable, c'est une donnée dynamique.

Le compte de résultat se structure en 3 niveaux :

1° Produits et charges courants : droits constatés et imputations du service ordinaire (exceptés quelques articles qui mouvementent les produits et charges exceptionnels). Le résultat courant est donc proche voire égal au résultat comptable du compte budgétaire hors prélèvements.

2° Produits et charges de redressements : produits et charges résultant des variations normales des valeurs du bilan ou des redressements des charges et produits. En charges, nous trouvons les dotations aux amortissements, les réductions de subsides d'investissements octroyés. En produits, nous trouvons les réductions de subsides d'investissements reçus, les redressements d'emprunts. Ces produits et charges ne sont pas repris par le compte budgétaire.

Le résultat courant augmenté des produits de redressements et diminué des charges de redressement fournit le résultat d'exploitation.

3° Produits et charges exceptionnels : produits et charges présentant un caractère exceptionnel et les opérations relatives aux réserves (prélèvements). Ces produits et charges peuvent être budgétisés ou non et si ils le sont, c'est au service ordinaire comme au service extraordinaire.

La différence entre produits et charges exceptionnels fournit le résultat exceptionnel.

Les résultats d'exploitation et exceptionnel sont reportés au bilan sous la forme totale du résultat de l'exercice au niveau des fonds propres nous donnant ainsi la variation des fonds propres sur l'exercice.

La comptabilité générale permet aux différents gestionnaires de la Commune d'avoir une connaissance du patrimoine de la Commune (entre son année d'achat et son année de vente, l'immeuble sera en permanence à l'actif du bilan avec ses réévaluation, ses entretiens extraordinaires et ses amortissements) et d'avoir une meilleure vue de la santé financière de la Commune et notamment de sa capacité à faire face à long terme à ses dépenses et à sa dette grâce à la faculté que donne la comptabilité générale de pouvoir faire de l'analyse financière.

Synthèse du Compte 2011 :

COMPTE DE RESULTAT		
Droits constatés nets du service ordinaire	166.724.398 EUR	Lien avec la comptabilité budgétaire du service ordinaire
Imputations	-176.022.046 EUR	
Imputations sur engagements des exercices antérieurs	-1.942.501 EUR	
Produits non encaissés et charges non décaissées		
Dotations aux amortissements	-11.472.457 EUR	Les biens à l'actif du bilan s'amortissent, donc perdent de la valeur au fil des années. Cette perte de valeur n'est pas reprise par la comptabilité budgétaire (pas de décaissement des comptes financiers de la commune) mais est reprise dans le compte de résultat afin d'impacter les fonds propres de la commune au passif du bilan (égalité actif/passif)
Plus-values annuelles	+2.668.327 EUR	De la même manière, nos biens à l'actif du bilan peuvent faire l'objet de plus-values (gain de valeur)
Redressements récupération remboursements d'emprunts	-50.211 EUR	Les remboursements des emprunts en capital font l'objet d'une inscription budgétaire au service ordinaire ; ce qui oblige la commune à prévoir les voies et moyens nécessaires au remboursement de sa dette (la fameuse « règle d'or » est donc applicable aux communes depuis longtemps). Mais en comptabilité générale, ce n'est pas prévu de la sorte, les remboursements des emprunts en capital font
Redressements remboursements d'emprunts	+10.324.313 EUR	

		l'objet d'écritures bilantaires. Donc, pour établir le compte de résultat de la commune, il faut faire cette correction et compenser la charge provenant de la comptabilité budgétaire par un produit équivalent.
Provisions pour risques et charges	+10.912.077 EUR	En 2011, la commune a puisé dans ses provisions pour risques et charges
Dotations aux amortissements des subsides d'investissements accordés	-368.114 EUR	De la même manière que les biens de l'actif s'amortissent et créent une charge non décaissée, il faut aussi amortir les subsides d'investissements reçus pour financer certains actifs en créant un produit non encaissé
Réductions des subsides d'investissements obtenus	+1.416.122 EUR	
Dotations aux réserves	-7.429.225 EUR	Prélèvements et dotations aux réserves ordinaires et extraordinaires
Prélèvements sur réserves	+7.369.039 EUR	
Produits et charges exceptionnels		
Produits exceptionnels du service extraordinaire	+3.533 EUR	Certaines recettes et dépenses exceptionnelles du service extraordinaire (comme un dédommagement exceptionnel par exemple) ne provoquent pas d'inscriptions bilantaires (pas de création d'actif) mais créent directement une charge ou un produit exceptionnel au compte de résultat.
Charges exceptionnelles du service extraordinaire	-333.435 EUR	
Compte de résultat	1.799.820 EUR	Dérive de 2 EUR par rapport au boni repris au compte de résultat pour cause d'arrondis

En 2010, les fonds propres de la Commune étaient de 236,8 millions EUR. En 2011, les fonds propres étaient de 231,0 millions EUR soit une baisse de 5,8 millions EUR (-2,5%).

La dette long terme, quant à elle, passe de 130,6 millions EUR en 2010 à 140,4 millions EUR en 2011, soit une augmentation de 9,8 millions EUR (+7,5%).

Dès lors, notre indépendance financière diminue et notre taux d'endettement augmente.

Au niveau de l'actif, nos actifs immobilisés augmentent légèrement (+1,1%) tandis que nos actifs circulants diminuent (-5,1%) entre 2010 et 2011.

Parmi les actifs circulants, les créances à un an au plus sont en baisse (-2,3%) suite à l'accélération des poursuites et au nettoyage des créances prescrites du passé ainsi que la trésorerie (-2,9%).

Etant donné que nos capitaux permanents (fonds propres + dette long terme) sont stables de même que nos actifs immobilisés, le fonds de roulement disponible est stable : les capitaux disponibles à long terme financent plus que de besoin les actifs immobilisés à long terme. Nos actifs circulants hors trésorerie diminuent et nos dettes à court terme diminuent plus, donc notre besoin en fonds de roulement augmente : la Commune finance une plus petite part de ses créances à court terme par ses dettes à court terme. Le fonds de roulement disponible est stable et le besoin en fonds de roulement augmente donc la trésorerie diminue.

Format SEC95

Le format SEC95 réorganise les différents postes de recettes et de dépenses pour offrir une vue directe et transparente de quelques ratios précis : le format SEC95 montre immédiatement si un pouvoir public vit sur ses réserves, emprunte ou est à l'équilibre et montre d'un coup d'œil le niveau d'endettement et la charge d'intérêts.

Les modifications principales de présentation de nos comptes et budgets sous un format du type SEC95 :

- il n'y a pas de différence entre services ordinaire et extraordinaire, les deux services sont consolidés
- le format SEC95 reprend donc l'ensemble des recettes (ordinaires et extraordinaires) de l'exercice propre hors emprunts et hors prélèvements
- le format SEC95 reprend l'ensemble des dépenses (imputations ordinaires et extraordinaires) de l'exercice propre hors remboursement du capital des emprunts et hors prélèvements
- la différence nous donne le solde global composé d'un solde primaire et de la charge financière (intérêts de la dette)
- le format SEC95 offre donc une vue simplifiée : solde primaire, charge financière, dette

Recettes	169.971.260 EUR
Dépenses	-174.587.213 EUR
Solde primaire	-4.615.953 EUR
Charge d'intérêts	-5.807.316 EUR
Solde global	-10.423.269 EUR
Dette	152.667.081 EUR

Enfin, une comparaison intéressante est de confronter par fonction du budget les dépenses moins les recettes pour obtenir les dépenses nettes effectuées par la Commune, ce que vous montre le tableau ci-dessous.

FCT	Libellé	Recettes ordinaires	Dépenses ordinaires	Dépenses nettes
009	RECETTES ET DEPENSES NON VENTILABLES / NIET-VERDEELBARE ONTVANGSTEN EN UITGAVEN	4.733.088 EUR	3.196.940 EUR	-1.536.148 EUR
029	FINANCEMENT GENERAL / ALGEMENE FINANCIERING	21.245.910 EUR	556.977 EUR	-20.688.932 EUR
049	IMPOTS ET TAXES / BELASTINGEN EN TAKSEN	82.593.379 EUR	2.175.939 EUR	-80.417.440 EUR
059	ASSURANCES / VERZEKERINGEN	302.449 EUR	574.988 EUR	272.538 EUR
119	RECETTES ET DEPENSES GENERALES / ALGEMENE ONTVANGSTEN EN UITGAVEN	1.047.505 EUR	21.513.822 EUR	20.466.317 EUR
129	ADMINISTRATION DES FINANCES ET DES DOMAINES / FINANCIIEEL BESTUUR EN DOMEINEN	2.272.355 EUR	4.012.939 EUR	1.740.584 EUR
139	SERVICES GENERAUX / ALGEMENE DIENSTEN	505.217 EUR	20.030.205 EUR	19.524.988 EUR
159	RELATIONS AVEC L'ETRANGER / BUITENLANDSE BETREKKINGEN	154.692 EUR	211.996 EUR	57.304 EUR
339	ORDRE PUBLIC & SECURITE / OPENBARE ORDE EN VEILIGHEID	3.112.285 EUR	21.537.682 EUR	18.425.397 EUR
429	COMMUNICATIONS - VOIRIES / VERKEER EN WATERSTAAT	1.907.272 EUR	4.633.044 EUR	2.725.772 EUR
569	INDUSTRIE, COMMERCE ET CLASSES MOYENNES / HANDEL, NIJVERHEID EN MIDDENSTAND	7.630.362 EUR	191.168 EUR	-7.439.194 EUR
709	RECETTES ET DEPENSES GENERALES DE L'ENSEIGNEMENT / ALGEMENE ONTVANGSTEN EN UITGAVEN VOOR HET ONDERWI	1.524.304 EUR	6.373.738 EUR	4.849.434 EUR
729	ENSEIGNEMENT FONDAMENTAL / BASIS ONDERWIJS	9.634.195 EUR	12.467.225 EUR	2.833.029 EUR
739	ENSEIGNEMENT SECONDAIRE / SECUNDAIR ONDERWIJS	11.672.306 EUR	11.800.515 EUR	128.208 EUR
749	ENSEIGNEMENT SCIENTIFIQUE / WETENSCHAPPELIJK ONDERWIJS	801.179 EUR	788.481 EUR	-12.698 EUR
759	ENSEIGNEMENT SPECIAL / BUITENGEWOON ONDERWIJS	4.222.860 EUR	4.033.962 EUR	-188.898 EUR
769	JEUNESSE, EDUCATION POPULAIRE, SPORTS & LOISIRS / JEUGDZORG, VOLKSOPLEIDING, SPORT & RECREATIE	1.026.247 EUR	8.173.882 EUR	7.147.635 EUR
789	BEAUX-ARTS, ARCHEOLOGIE, PROTECTION DE LA NATURE + RADIO-TELEVISION / KUNSTEN, OUDHEIDKUNDE, NATUURB	570.061 EUR	1.620.237 EUR	1.050.176 EUR
799	CULTES / EREDIENSTEN	3.164 EUR	320.201 EUR	317.037 EUR
839	SECURITE SOCIALE ET ASSISTANCE SOCIALE / SOCIALE ZEKERHEID EN SOCIALE BIJSTAND	2.147.340 EUR	25.422.608 EUR	23.275.268 EUR
859	AIDE SOCIALE ET FAMILIALE, EMPLOI / SOCIALE HULP EN GEZINSVOORZIENINGEN, WERKGELEGENHEID	3.003.521 EUR	5.866.045 EUR	2.862.524 EUR
879	CIMETIERE ET PROT.ENV./SANTE ET HYGIENE PUBLIQUE	6.121.501 EUR	21.664.866 EUR	15.543.365 EUR
939	LOGEMENTS ET AMENAGEMENT DU TERRITOIRE / HUISVESTING EN RUIMTELIJKE ORDERING	4.092.766 EUR	4.825.475 EUR	732.709 EUR

Ci-dessous, vous trouverez également les investissements par fonction. Etant donné que les travaux peuvent s'étendre sur plusieurs années, il est intéressant de regarder d'une part les engagements pris par la Commune en matière d'investissement et qui feront l'objet de paiements dans les années à venir et d'autre part les imputations qui, elles, représentent les investissements réellement effectués sur l'année et qui ont fait l'objet d'une facturation.

FCT	Libellé	Dépenses extraordinaires engagées	Dépenses extraordinaires imputées
119	RECETTES ET DEPENSES GENERALES / ALGEMENE ONTVANGSTEN EN UITGAVEN	15.530.627 EUR	1.263.760 EUR
129	ADMINISTRATION DES FINANCES ET DES DOMAINES / FINANCIEL BESTUUR EN DOMEINEN	474.560 EUR	182.912 EUR
139	SERVICES GENERAUX / ALGEMENE DIENSTEN	628.910 EUR	259.722 EUR
159	RELATIONS AVEC L'ETRANGER	30.561 EUR	18.061 EUR
339	ORDRE PUBLIC & SECURITE / OPENBARE ORDE EN VEILIGHEID	17.208 EUR	6.003 EUR
429	COMMUNICATIONS - VOIRIES / VERKEER EN WATERSTAAT	6.998.371 EUR	2.911.815 EUR
569	INDUSTRIE, COMMERCE ET CLASSES MOYENNES / HANDEL, NIJVERHEID EN MIDDENSTAND	62.000 EUR	79.783 EUR
709	RECETTES ET DEPENSES GENERALES DE L'ENSEIGNEMENT / ALGEMENE ONTVANGSTEN EN UITGAVEN VOOR HET ONDERWI	2.329.565 EUR	2.213.654 EUR
729	ENSEIGNEMENT FONDAMENTAL / BASIS ONDERWIJS	165.995 EUR	53.547 EUR
739	ENSEIGNEMENT SECONDAIRE / SECUNDAIR ONDERWIJS	434.806 EUR	32.427 EUR
749	ENSEIGNEMENT SCIENTIFIQUE / WETENSCHAPPELIJK ONDERWIJS	870 EUR	870 EUR
759	ENSEIGNEMENT SPECIAL / BUITENGEWOON ONDERWIJS	44.531 EUR	11.450 EUR
769	JEUNESSE, EDUCATION POPULAIRE, SPORTS & LOISIRS / JEUGDZORG, VOLKSOPLEIDING, SPORT & RECREATIE	1.199.854 EUR	521.163 EUR
789	BEAUX-ARTS, ARCHEOLOGIE, PROTECTION DE LA NATURE + RADIO-TELEVISION / KUNSTEN, OUDHEIDKUNDE, NATUURB	198.094 EUR	151.897 EUR
799	CULTES / EREDIENSTEN	43.997 EUR	1.215.197 EUR
839	SECURITE SOCIALE ET ASSISTANCE SOCIALE / SOCIALE ZEKERHEID EN SOCIALE BIJSTAND	185.475 EUR	238.073 EUR
859	AIDE SOCIALE ET FAMILIALE, EMPLOI / SOCIALE HULP EN GEZINSVOORZIENINGEN, WERKGELEGENHEID	4.402.469 EUR	596.680 EUR
879	CIMETIERE, SANTE ET HYG.PUBL.	653.014 EUR	48.562 EUR
939	LOGEMENTS ET AMENAGEMENT DU TERRITOIRE / HUISVESTING EN RUIMTELIJKE ORDENING	1.911.732 EUR	2.551.280 EUR

Je vous souhaite bonne lecture des informations reprises dans le présent cahier explicatif.

Le Receveur communal.

Circulaire régionale relative à la clôture du compte 2011



MINISTÈRE DE LA RÉGION DE BRUXELLES-CAPITALE

Administration des Pouvoirs locaux
Direction des Finances



D.D./R.L.
CL/Jul
Chiban
B.D.

à Mesdames et Messieurs les Bourgmestres
et Echevins
de la Région de Bruxelles-Capitale

CONTACT Sophie Jurfest
T 02 800.32.71
F 02 800.38.00
sjurfest@mrbc.irisnet.be

Pour information :
A Mesdames et Messieurs les Receveurs
communaux

NOS REF. CIRC 2011/8
2011/11149
VOS REF.

CONCERNE Circulaire relative à la clôture des comptes communaux de l'exercice 2011

ANNEXES

19 -01- 2012

BRUXELLES

Mesdames et Messieurs les Bourgmestres,
Mesdames et Messieurs les Echevins,

La présente circulaire a pour objet la clôture et l'élaboration des comptes communaux pour l'exercice 2011.

L'arrêté royal du 2 août 1990 portant le règlement général de la comptabilité communale détermine les règles de la clôture et de l'établissement des comptes annuels (articles 72 à 79).

Depuis 1994, des règles spécifiques à la Région de Bruxelles-Capitale ont été introduites par voie de circulaires complémentaires aux règles générales de l'arrêté royal déjà cité.

De plus, il y a lieu de tenir compte des éléments qui suivent :

A. COMPTE BUDGETAIRE

A. 1. Droits constatés, engagements et imputations :

La constatation des droits peut être poursuivie jusqu'au 15 février 2012 pour autant qu'elle soit justifiée par un document établi en bonne et due forme et se référant exclusivement à l'exercice 2011. Cette règle s'applique également aux additionnels perçus par le Service Public Fédéral des Finances ; les montants des droits constatés seront identiques à ceux repris à la ligne 6 (produits attribués à la commune) du document 173X.

Les droits à recette seront constatés conformément aux dispositions de l'article 46 du R.G.C.C.

Par ailleurs, en application de l'article 73 du R.G.C.C., tout sera mis en œuvre pour permettre l'imputation de toutes les factures et de tous les décomptes afférents à l'exercice 2011.

Il convient en outre d'examiner la pertinence du maintien de crédits engagés et reportés, et ce, parfois, depuis plusieurs exercices.

Je vous rappelle que l'article 57 du Règlement général de la Comptabilité communale précise qu'un engagement réserve tout ou partie d'un crédit budgétaire **à une fin exclusive de toute autre destination**. Ainsi, les engagements reportés doivent toujours répondre à ce prescrit et ne peuvent être utilisés a posteriori comme une espèce de réserve sur laquelle seraient imputées des factures pour des fournitures ou travaux non prévus de manière précise à l'origine de l'engagement.

De même, il y a lieu d'opérer un « nettoyage » des créances non recouvrées, d'abord en les reprenant en tant que créances douteuses dans les livres comptables, puis en actant les non-valeurs adéquates.

En effet, lors des précédents contrôles, il a été constaté que des créances datant de plus de 25 ans étaient encore reprises dans les bilans.

J'insiste sur l'importance de ces opérations car le résultat budgétaire du compte est basé sur les droits constatés nets et les engagements. Des reports d'engagements inutiles auront une incidence négative sur le résultat. A contrario, des droits constatés pour lesquels plus aucune perception n'est à espérer, influencent favorablement mais de manière fictive les résultats de la comptabilité budgétaire (résultat budgétaire et résultat comptable) mais également ceux de la comptabilité générale (résultat courant et résultat d'exercice au compte de résultats).

En ce qui concerne les dotations communales en faveur des zones de police, chaque commune veillera à respecter strictement le principe de l'annualité de cette dépense.

A. 2. Modifications budgétaires après l'établissement du formulaire T :

Les insuffisances de crédits constatées après l'arrêt définitif du formulaire T3 feront l'objet de modifications budgétaires votées par le conseil communal. Ces modifications ne reprendront plus les glissements internes opérés durant l'exercice entre les articles budgétaires de la même fonction et de même groupe économique (art 10 RGCC) ; elles prendront valeur au 31 décembre 2011 et emporteront dès lors leur intégration au compte budgétaire 2011 dès leur vote par le conseil communal.

Ces modifications budgétaires porteront exclusivement sur des dépenses du service ordinaire et seront prises conformément aux articles 16 et 73 du R.G.C.C.

Ces dépenses ne peuvent pas porter d'engagements nouveaux. Il sera toutefois tenu compte de situations spécifiques telles que la comptabilisation de charges non décaissées, les dotations aux réserves via des prélèvements et l'inscription des non-valeurs.

Pour rappel, les adaptations de crédits dans les limites de l'article 10 du Règlement général de la Comptabilité communale, ne constituent pas des modifications budgétaires devant être transmises à l'autorité de Tutelle et ne feront dès lors pas partie du document de clôture. J'insiste pour que cette instruction soit respectée. Ces adaptations internes ne concernent que le service ordinaire.

Les prélèvements sur le boni vers les fonds de réserves engagés au cours de l'année devront également être imputés. En effet, le prélèvement en dépense diminue le résultat cumulé; il est donc logique que le fonds de réserve soit crédité à due concurrence. Or seule une imputation aura cet effet sur la comptabilité générale. Il est donc essentiel que le prélèvement soit imputé, dans sa totalité, pour que le bilan reflète la réalité des réserves.

Dans l'hypothèse où des adaptations budgétaires devraient être apportées au service extraordinaire, elles constitueront toujours l'exception et seront dûment justifiées par un rapport détaillé établi par la commission créée par l'article 12 du R.G.C.C.

Ce document ne reprendra pas de modification de recettes.

A. 3. Le résultat des exercices

Conformément à l'article 75 du R.G.C.C., le boni comptable sera constaté ou le mali comptable sera engagé et imputé à concurrence du résultat comptable arrêté au 31 décembre 2011.

Les tableaux récapitulatifs seront présentés sous la forme prescrite par l'arrêté du Gouvernement de la Région de Bruxelles-Capitale du 20 octobre 2005 fixant la présentation du budget des communes de la Région de Bruxelles-Capitale.

La colonne relative aux crédits budgétaires devra reprendre les crédits tels que modifiés par les modifications y compris les ajustements réalisés dans le cadre de l'article 10 du Règlement général de la Comptabilité communale.

A.4. Contrat visant à améliorer la situation budgétaire des communes

L'article 3 du contrat prévoit les affectations possibles de la subvention en cas de boni à l'exercice propre et au cumulé. Je vous invite à respecter cet engagement également au compte, même si le budget ne prévoyait pas de boni.

B. BILAN, COMPTE DE RESULTATS ET ANNEXE

B.1. Conformément à l'article 21 du R.G.C.C., les réévaluations sur les constructions seront opérées suivant l'indice ABEX 694 du mois de mai 2011.

B.2. L'évaluation des terrains ayant été faite de manière forfaitaire et uniforme au bilan de départ conformément à la circulaire du 14 juillet 1994, leur réévaluation au compte 2011 devrait se baser sur le coefficient légal d'indexation automatique des revenus cadastraux, soit une indexation de 2,18 % obtenue par le rapport du coefficient 2011 (1,579) sur le coefficient 2010 (1,5453) tels que publiés au Moniteur belge des 20 janvier 2010 et 17 janvier 2011.

B.3. Outre les documents comptables usuels (bilan, compte de résultats), il convient de communiquer les balances des comptes généraux et particuliers, l'annexe légale (circulaire du 10 septembre 1998 relative à la présentation et au contenu des comptes annuels des communes), ainsi que le rapport d'analyse budgétaire et comptable. Il est rappelé qu'un outil de contrôle et de confection des comptes a été mis à la disposition des communes. De plus, il convient de tenir à la disposition des délégués de l'Administration des Pouvoirs locaux les documents comptables prévus en exécution de l'article 44 du R.G.C.C. et fixés par l'arrêté ministériel du 23 septembre 1991 (MB du 21 octobre 1991).

B.4. Travaux en cours.

Les services veilleront à clôturer dans la comptabilité les comptes « travaux en cours » et « achats en cours » relatifs aux chantiers terminés et les achats réalisés. En effet, l'examen des comptes annuels révèle que ces comptes « travaux en cours » augmentent chaque année. Un suivi rigoureux est essentiel pour une lecture précise du bilan. De même, tant que ces comptes ne sont pas clôturés, les amortissements ne sont pas effectués, ce qui améliore fictivement le compte de résultats et fausse la lecture du bilan.

Vous trouverez en Annexe 1 un tableau à compléter avec les travaux en cours au 31 décembre, regroupés par catégorie.

B.5. Comptes de régularisation et d'attente

A la clôture définitive de l'exercice, les comptes de régularisation et d'attente du bilan (comptes 49) ne peuvent mentionner que les sommes qui y trouvent leur place. En d'autres termes, un nettoyage de ces comptes s'impose avant l'arrêt des comptes. Leur solde doit être dûment justifié au moyen d'un tableau détaillé pour chacun des comptes généraux qui composent les totaux inscrits aux rubriques X et X' du bilan.

B. 6. Situation de la dette communale.

Il est inutile de rappeler que la situation de la dette communale telle qu'elle apparaît au bilan doit impérativement constituer le reflet exact de la situation réelle de la dette. S'il est admis que des différences peuvent exister au regard des documents transmis par les banques, ces différences doivent obligatoirement être expliquées au moyen d'un tableau qui établira la concordance entre les soldes de la dette au bilan et ceux transmis par les organismes financiers.

En outre, vous trouverez en annexe 2, quatre tableaux à compléter qui renseignent sur la composition de votre dette.

Ces informations vous sont communiquées par les organismes bancaires. Il conviendra de remettre un tableau par établissement financier.

B.7. Subsidés aux Asbl

Vous trouverez en Annexe 3, un modèle de tableau à compléter reprenant pour chaque subside à une Asbl le montant prévu et réellement octroyé, ainsi que l'article budgétaire auquel est imputée cette dépense.

B.8. Fonds de pensions

L'annexe 4 sera complétée par les communes qui ont constitué un fonds de pensions auprès d'institutions de retraites professionnelles ainsi que par les communes qui ont adhéré au pool 2 de l'ONSSAPL et qui ont conservé un fonds de pension.

C. VERIFICATION DES COMPTES

Un contrôle de la logique comptable est indispensable lors de la clôture des comptes. La Région met, à cette fin, le progiciel d'élaboration des comptes annuels « Publicount » à disposition des communes.

Le progiciel est disponible en téléchargement sur le site internet de la Fédération des Receveurs : www.ro19.be. En cas de difficulté, vous pouvez contacter Mme Meulemans au 02.774.60.72.

D. TRANSMISSION ET SUPPORT

La transmission des comptes (compte budgétaire, bilan, compte de résultats) dans sa forme authentique, en cinq exemplaires bilingues et signés par les autorités communales compétentes, reste toujours obligatoire.

L'annexe légale, et les documents repris au point B3 seront joints en trois exemplaires.

Transmission électronique

L'arrêté du 20 mars 2008 du Gouvernement de la Région de Bruxelles-Capitale fixant le format informatique des budgets et des comptes des communes de la Région de Bruxelles-Capitale est d'application pour les comptes 2011.


A cet égard, je vous renvoie à la circulaire du 4 décembre 2008 relative à la Base de données des finances communales – Transfert des données. L'informaticien du CIRB, Guy Fremal, pourra répondre à vos questions techniques (02/204.27.47).

Il est primordial que vous respectiez le plan comptable. Je vous invite dès lors à tenir compte des remarques qui vous ont été adressées concernant l'utilisation de codes fonctionnels ou économiques erronés et de procéder aux corrections qui s'imposent. De même, les crédits négatifs (droits constatés, engagements ou imputations) ne sont pas admissibles. Veuillez également en tenir compte.

Pour le surplus, il y a lieu de se référer aux circulaires précédentes relatives à la clôture comptable.

Veuillez agréer, Mesdames et Messieurs les Bourgmestres et Echevins, l'assurance de ma considération distinguée.

Le Ministre-Président,



Charles PICQUÉ.

A. COMPTE BUDGETAIRE

DU

SERVICE ORDINAIRE

A.I

Généralités

L'INTERET DU COMPTE BUDGETAIRE

Le budget communal fournit les estimations des recettes et des dépenses pour le prochain exercice. Au terme de cet exercice, le compte budgétaire révèle, par article et de façon synthétique, les recettes et les dépenses effectuées. Le compte budgétaire permet ainsi de vérifier la bonne exécution du budget sur la période d'une année.

LA STRUCTURE DU COMPTE BUDGETAIRE

Le compte budgétaire présente une structure identique à celle du budget pour l'exercice propre, à savoir une répartition en recettes et dépenses d'une part, en service ordinaire et extraordinaire d'autre part.

Le service ordinaire contient en principe l'ensemble des recettes et des dépenses qui se répètent au moins une fois par exercice. Le service extraordinaire présente, quant à lui, les recettes et les dépenses qui influencent de façon durable le patrimoine communal.

Les recettes et les dépenses sont également ventilées par fonction et par groupe économique.

QUELQUES DEFINITIONS

Avant l'exposé des chiffres, il nous semble utile de clarifier quelques concepts de la comptabilité budgétaire :

Les droits constatés représentent l'ensemble des droits nés dans le chef de la commune au cours de l'exercice ; certains de ces droits peuvent déjà avoir été recouverts ;

Les dépenses engagées sont constituées de l'ensemble des dépenses que la commune s'est engagée à couvrir vis-à-vis de tiers ; les dépenses sont imputées après un contrôle de régularité par le receveur en comptabilité budgétaire et générale ;

Le résultat budgétaire du compte budgétaire résulte de la différence entre, d'une part, les droits constatés nets et, d'autre part, les dépenses engagées ;

Le résultat comptable résulte de la différence entre, d'une part, les droits constatés nets et, d'autre part, les imputations : si le cumul des droits constatés est plus élevé que celui des dépenses, nous obtenons un excédent. Dans le cas contraire, on parlera d'un déficit.

Ces définitions peuvent être schématisées comme suit :

Droits constatés nets de l'exercice propre	Droits constatés nets
- Dépenses engagées de l'exercice propre	- Imputations
= Résultat budgétaire de l'exercice propre	= Résultat comptable
+ Droits constatés des exercices antérieurs	
- Dépenses engagées des exercices antérieurs	
+ Droits constatés suite aux prélèvements	
- Dépenses engagées suite aux prélèvements	
= Résultat budgétaire global	

A.II

Résultat budgétaire

&

Résultat comptable

A. COMPTE**a) Résultat budgétaire et comptable de l'exercice propre**

	BUDGETAIRE	COMPTABLE
Droits constatés nets	170.323.958,83	170.323.958,83
Dépenses engagées	181.992.933,46	-
Imputations	-	178.326.269,16
Résultats	-11.668.974,63	-8.002.310,33

b) Résultat budgétaire global et comptable global

	BUDGETAIRE	COMPTABLE
Droits constatés nets	201.312.189,62	201.312.189,62
Engagements	185.624.820,59	-
Imputations	-	180.268.770,47
Résultats	15.687.369,03	21.043.419,15

c) Evolution des résultats budgétaires de 2007 à 2011

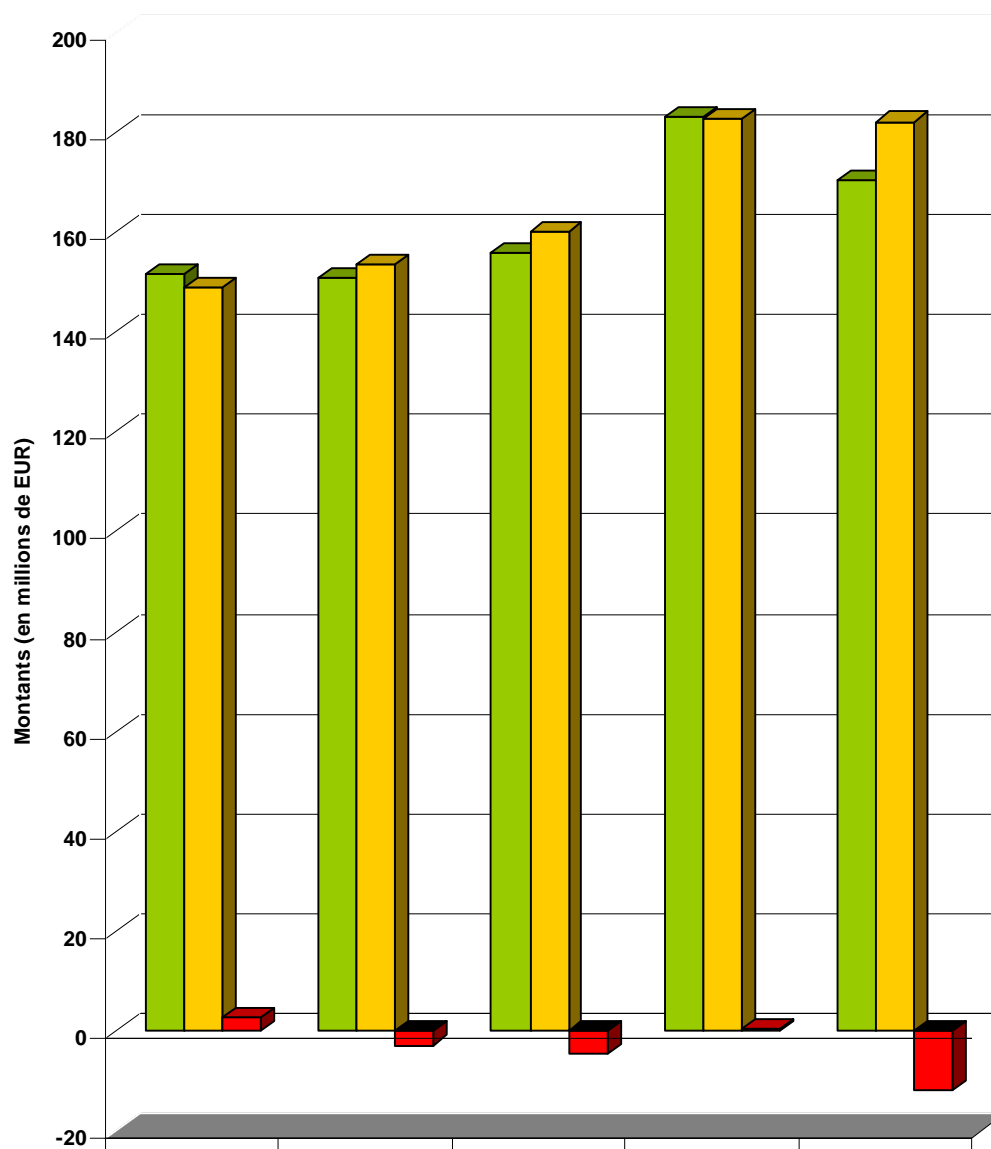
	2007	2008	2009	2010	2011
Recettes ordinaires	151.531.506	150.796.734	155.687.686	182.995.603	170.323.959
Dépenses ordinaires	148.858.257	153.539.951	160.043.821	182.460.232	181.992.933
Résultat ex. propre	2.673.249	-2.743.217	-4.356.135	535.371	-11.668.975
Résultat ex. antérieurs	19.551.971	23.652.206	21.917.445	16.440.402	17.376.692
Résultat	22.225.220	20.908.989	17.561.310	16.975.773	5.707.717
Résultat prélèvements	-1.000.000	65.362	-2.000.000	-214.674	9.979.652
Résultat général	21.225.220	20.974.351	15.561.310	16.761.099	15.687.369

Evolution des droits constatés nets et des dépenses engagées de l'exercice

Exercice	dépenses engagées	évolution par rapport à l'exercice précédent	droits constatés	évolution par rapport à l'exercice précédent	résultat global
2007	148.858.257		151.531.506		21.225.220
2008	153.539.951	3,15%	150.796.734	-0,48%	20.974.351
2009	160.043.821	4,24%	155.687.686	3,24%	15.561.310
2010	182.460.232	14,01%	182.995.603	17,54%	16.761.099
2011	181.992.933	-0,26%	170.323.959	-6,92%	15.687.369

RESULTATS BUDGETAIRES A L'EXERCICE PROPRE

Evolution des droits constatés nets et des engagements



	2007	2008	2009	2010	2011
■ Recettes ordinaires	151.531.506	150.796.734	155.687.686	182.995.603	170.323.959
■ Dépenses ordinaires	148.858.257	153.539.951	160.043.821	182.460.232	181.992.933
■ Résultats	2.673.249	-2.743.217	-4.356.135	535.371	-11.668.975

d) Evolution des résultats comptables de 2007 à 2011

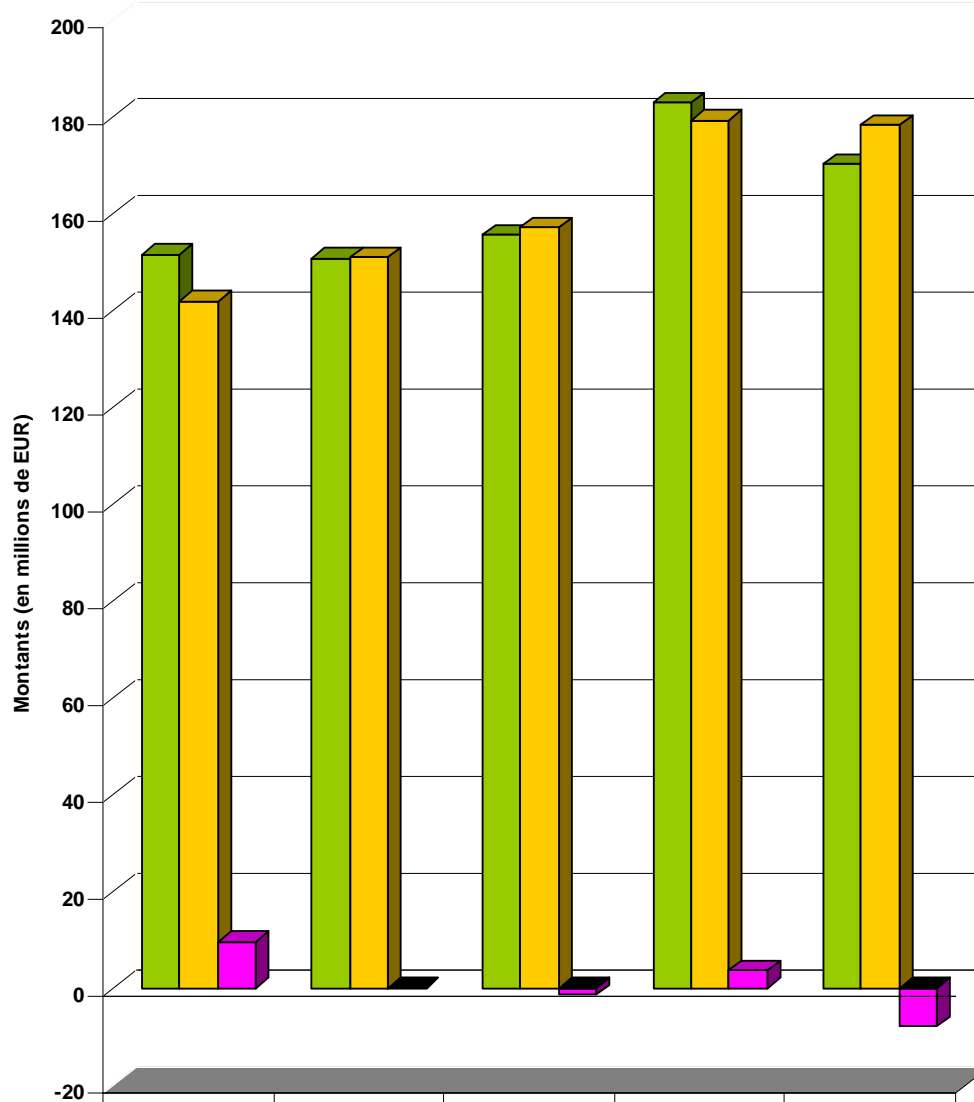
	2007	2008	2009	2010	2011
Recettes ordinaires	151.531.506	150.796.734	155.687.686	182.995.603	170.323.959
Imputations	141.931.369	150.890.354	157.030.325	179.228.725	178.326.269
Résultat ex. propre	9.600.137	-93.620	-1.342.639	3.766.878	-8.002.310
Résultat ex. antérieurs	20.744.359	24.858.313	22.834.873	17.456.375	19.066.077
Résultat	30.344.496	24.764.693	21.492.234	21.223.253	11.063.767
Résultat prélèvements	-1.000.000	65.362	-2.000.000	-214.674	9.979.652
Résultat général	29.344.496	24.830.055	19.492.234	21.008.579	21.043.419

Evolution des droits constatés nets et des imputations de l'exercice propre

Exercice	dépenses imputées	évolution par rapport à l'exercice précédent	droits constatés	évolution par rapport à l'exercice précédent	résultat global
2007	141.931.369		151.531.506		29.344.496
2008	150.890.354	6,31%	150.796.734	-0,48%	24.830.055
2009	157.030.325	4,07%	155.687.686	3,24%	19.492.234
2010	179.228.725	14,14%	182.995.603	17,54%	21.008.579
2011	178.326.269	-0,50%	170.323.959	-6,92%	21.043.419

RESULTATS COMPTABLES A L'EXERCICE PROPRE

Evolution des droits constatés nets et des imputations

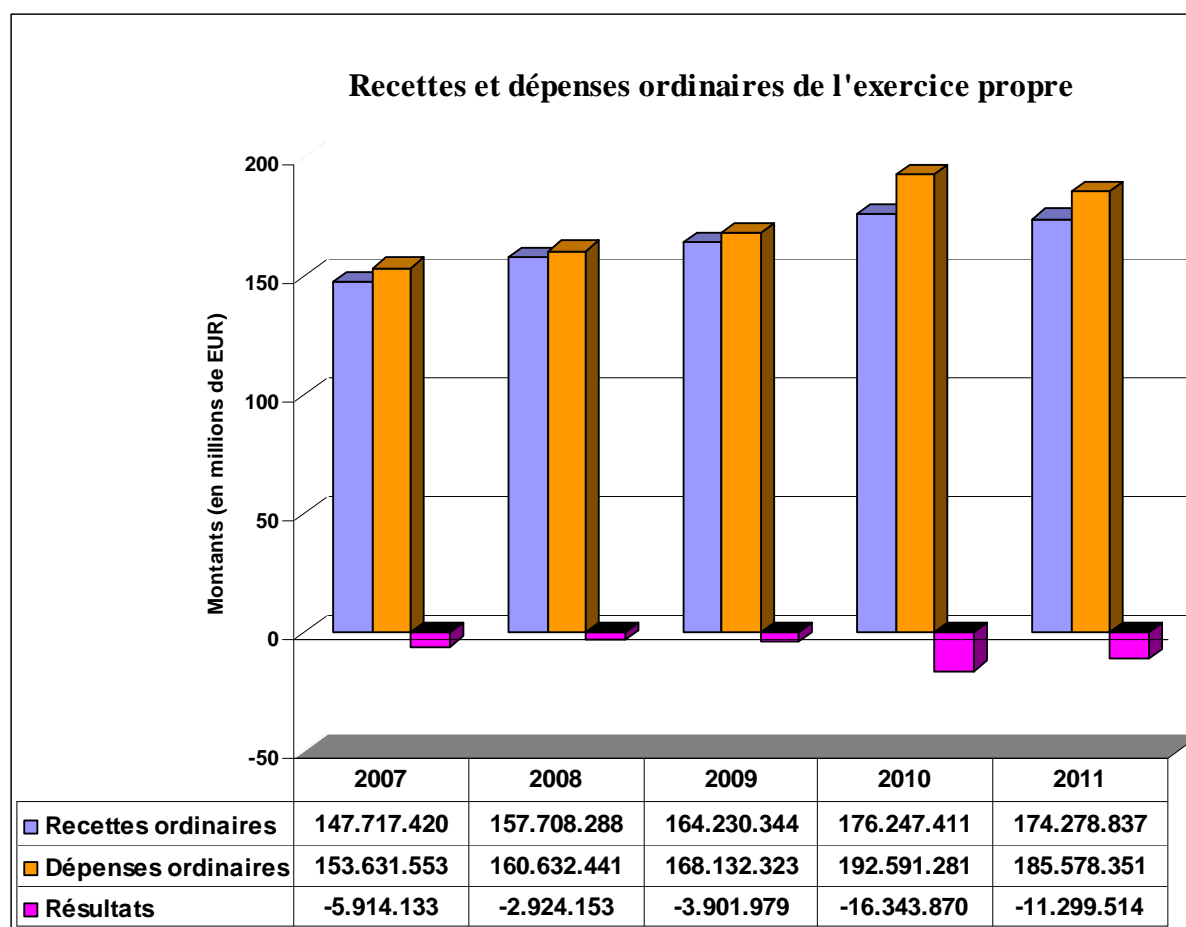


	2007	2008	2009	2010	2011
■ Recettes ordinaires	151.531.506	150.796.734	155.687.686	182.995.603	170.323.959
■ Imputations	141.931.369	150.890.354	157.030.325	179.228.725	178.326.269
■ Résultats	9.600.137	-93.620	-1.342.639	3.766.878	-8.002.310

B. BUDGET

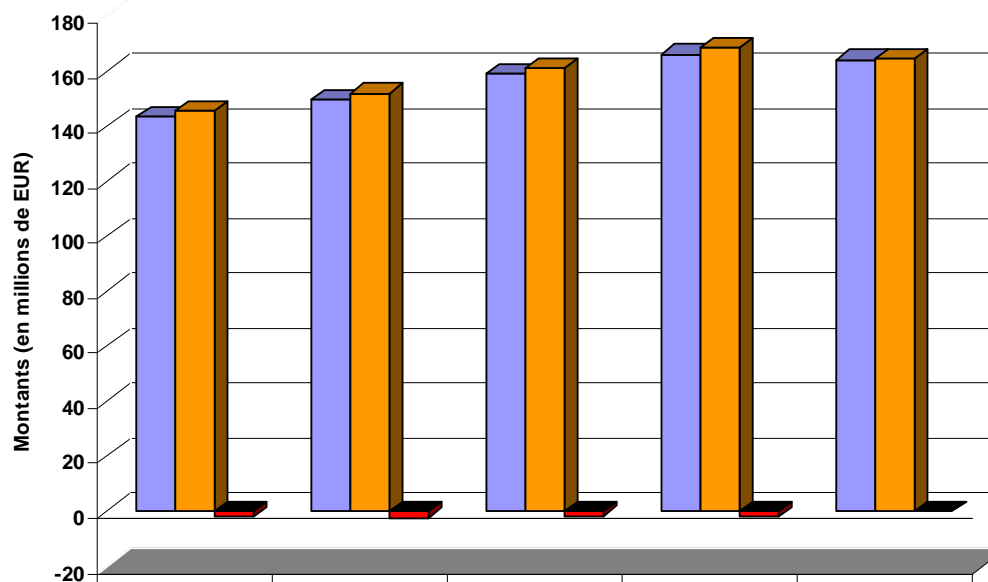
a) Evolution des résultats budgétaires des budgets définitifs

	2007	2008	2009	2010	2011
Recettes ordinaires	147.717.420	157.708.288	164.230.344	176.247.411	174.278.837
Dépenses ordinaires	153.631.553	160.632.441	168.132.323	192.591.281	185.578.351
Rés. ex. après MB "0"	-5.914.133	-2.924.153	-3.901.979	-16.343.870	-11.299.514
Rés. présumé ex. antérieurs	21.225.220	21.225.220	20.974.351	15.561.310	16.761.099
Résultat	15.311.088	18.301.067	17.072.373	-782.560	5.461.584
Prélèvements du serv. ord.	-934.638	-934.638	-2.000.000	-214.674	9.979.652
Résultat global	14.376.450	17.366.430	15.072.373	-997.234	15.441.236



b) Evolution des résultats budgétaires des budgets initiaux

	2007	2008	2009	2010	2011
Recettes ordinaires	143.071.134	149.253.693	158.729.298	166.059.798	163.933.263
Dépenses ordinaires	145.398.056	151.800.529	160.661.744	168.366.791	164.284.840
Résultat de l'exercice	-2.326.922	-2.546.836	-1.932.446	-2.306.992	-351.577
Rés. présumé ex. antérieurs	12.226.204	12.154.934	11.825.388	16.915.945	12.954.321
Résultat	9.899.282	9.608.098	9.892.942	14.608.952	12.602.744
Prélèvements du serv. ord.	-3.111.000	-1.000.000	-1.180.500	-1.000.000	
Résultat global	6.788.282	8.608.098	8.712.442	13.608.952	12.602.744

Recettes et dépenses ordinaires de l'exercice propre

	2007	2008	2009	2010	2011
■ Recettes ordinaires	143.071.134	149.253.693	158.729.298	166.059.798	163.933.263
■ Dépenses ordinaires	145.398.056	151.800.529	160.661.744	168.366.791	164.284.840
■ Résultats	-2.326.922	-2.546.836	-1.932.446	-2.306.992	-351.577


A.III

Analyse économique

A. LE SERVICE ORDINAIRE DE L'EXERCICE PROPRE

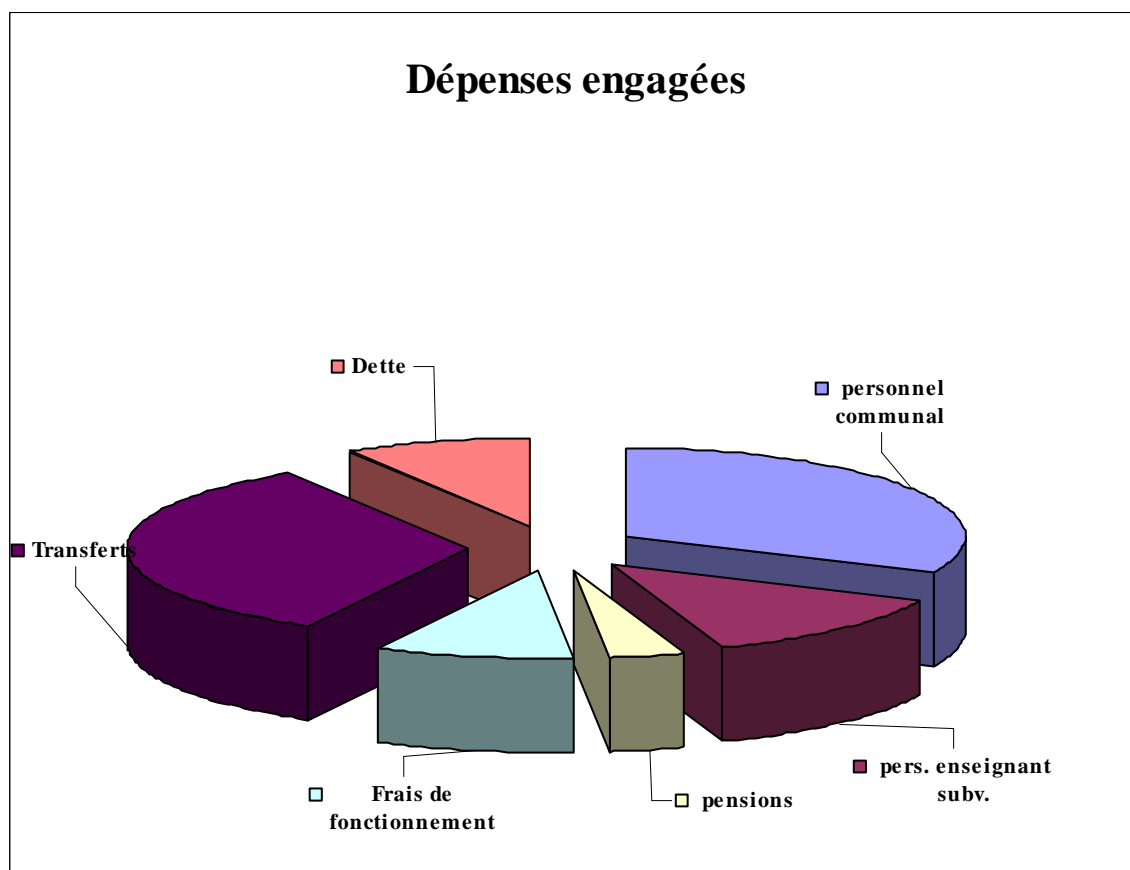
a) Les droits constatés nets

Rubriques	Montants		%
Prestations	12.145.707		7,13%
Transferts	151.641.813		
fonds des communes (art. 021/466-01+021/466-10)		21.117.368	12,40%
fiscalité additionnelle (art. 040/37*)		64.266.225	37,73%
fiscalité communale (art. 040/36*)		16.598.300	9,75%
pers. enseignant subv. (code éco. 461-01)		23.303.341	13,68%
subv. de fonctionnement (code éco. 463-01)		2.941.770	1,73%
autres recettes de transferts		23.414.809	13,75%
Dette	6.529.054		3,83%
Total Droits constatés	170.316.574		100%



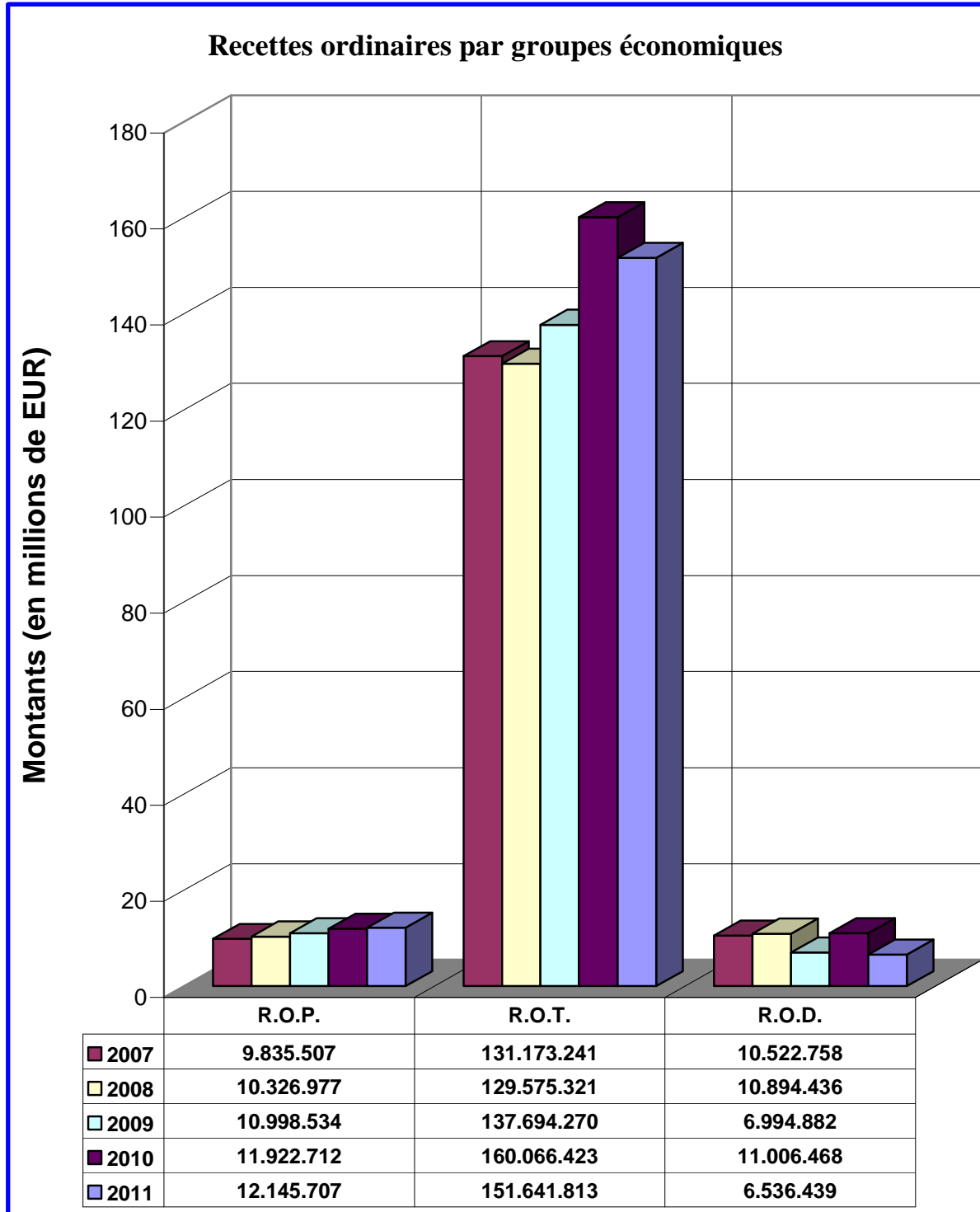
b) Les dépenses engagées

Rubriques	Montants		%
Personnel	87.951.809		
personnel communal (code éco. 11*)		57.968.877	31,85%
pers. enseignant subv. (code éco. 111-11)		23.303.341	12,80%
pensions (code éco. 113-21 et 113-48)		6.679.591	3,67%
Frais de fonctionnement	17.090.098		9,39%
Transferts	60.661.353		33,33%
Dette	16.289.674		8,95%
Total Dépenses engagées	181.992.933		100%

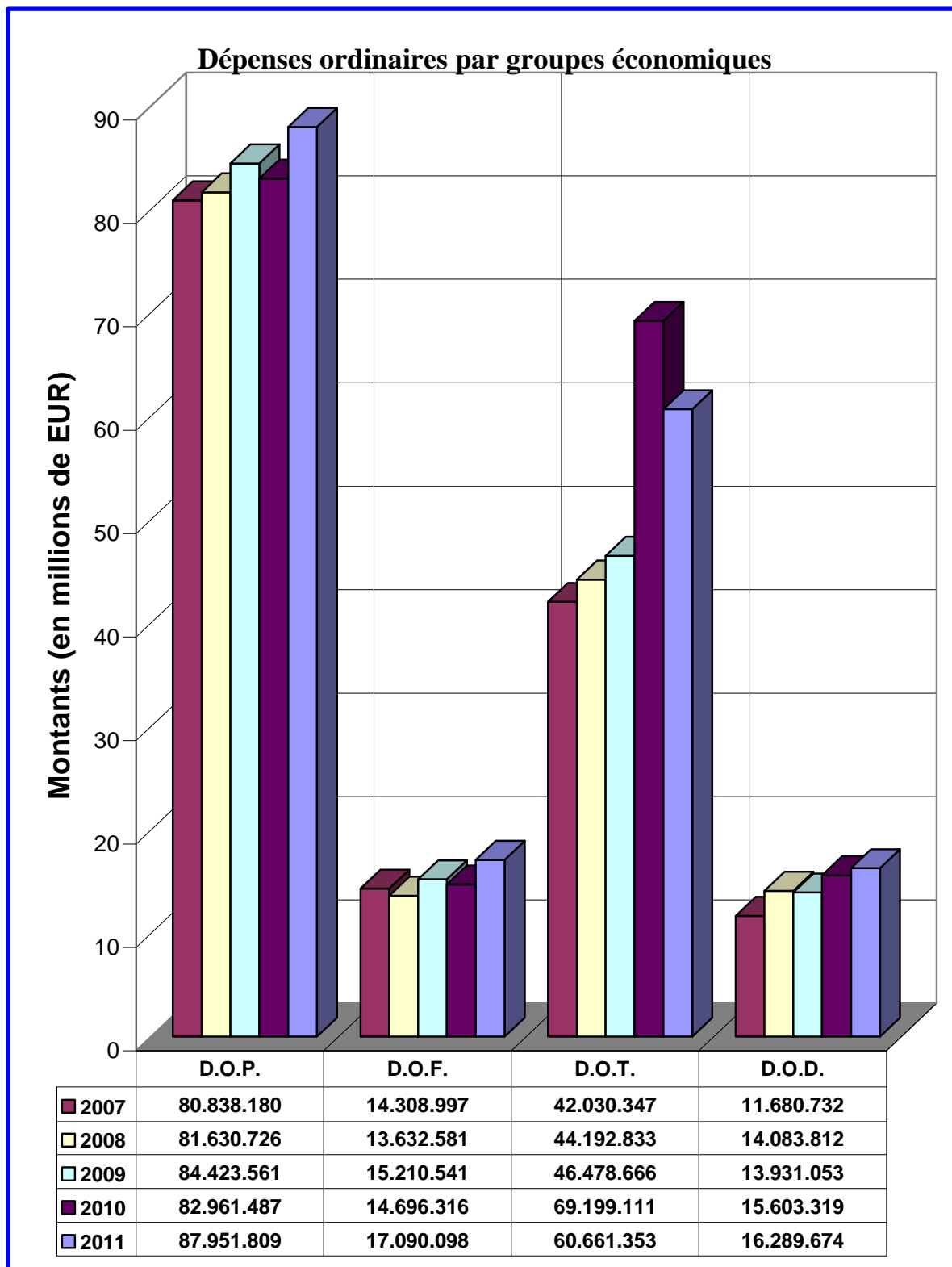


B. L'EVOLUTION DES GROUPES ECONOMIQUES

a) Les droits constatés nets



b) Les dépenses engagées



A.IV

Analyse fonctionnelle

A. L'EVOLUTION DES DROITS CONSTATES NETS**Total des Recettes ordinaires**

FCT	Libellé	2007	2008	2009	2010	2011
009	Rec./Dép. non ventilables	1.457.252,59	1.637.594,09	1.160.913,12	997.081,55	4.733.088,39
029	Financement général	20.595.156,37	20.868.254,38	21.177.591,15	21.306.783,16	21.245.909,64
049	Impôts & Taxes	73.905.287,22	68.648.548,22	75.476.326,94	93.552.132,15	82.593.379,28
059	Assurances	226.354,72	342.741,79	223.826,50	279.355,34	302.449,43
119	Rec./Dép. générales	1.480.332,99	1.694.639,59	989.848,60	2.069.402,74	1.047.505,15
121	Finances					
124	Patrimoine privé					
129	Adminis.Finances/Domaines	4.266.201,18	4.554.554,16	2.093.473,52	2.931.125,97	2.272.354,97
132	Services généraux					
134	Imprimerie					
135	Economat					
136	Parc Automobile					
137	Service Bâtiments					
138	Services Techniques					
139	Services Généraux	398.593,82	398.878,35	505.182,58	544.340,70	505.217,22
159	Relations avec l'Etranger	21.356,72	62.244,85	336.178,54	303.421,01	154.691,95
339	Ordre public et sécurité	3.552.853,51	2.644.711,76	3.429.129,86	2.878.460,42	3.112.284,90
429	Communications-Voie	1.246.188,92	1.216.160,86	1.390.829,55	1.403.319,83	1.907.271,71
569	Industrie-Commerce-CI. Moyen.	7.655.542,51	7.407.601,74	7.388.429,29	10.896.337,59	7.630.362,18
709	Rec./Dép. gén. Enseign.	1.201.025,27	1.388.515,35	1.297.145,37	1.423.690,40	1.524.303,96
729	Enseignement Fondamental	8.021.925,70	8.517.322,70	8.864.762,25	9.023.905,11	9.634.195,21
739	Enseignement Secondaire	10.711.503,14	11.122.394,69	11.044.676,81	11.361.179,62	11.672.306,22
749	Enseignement Scientifique	975.244,48	948.146,52	1.100.972,72	1.017.432,26	801.179,15
759	Enseignement Spécial	3.932.597,86	4.218.337,00	4.457.211,01	4.558.350,22	4.222.859,75
769	Jeun/Ed.pop/Sports et Loisirs	707.393,85	792.329,08	1.131.750,99	1.113.524,58	1.026.246,94
789	Arts-Archéol., Prot.Nat.+Rad.-TV	829.319,35	1.086.199,63	548.714,10	1.370.479,57	570.061,30
799	Cultes	15.679,84	15.905,43	14.764,49	5.941,30	3.163,79
839	Sécurité & Assist. sociale	1.448.848,06	1.770.080,15	2.074.724,46	2.116.631,58	2.147.340,16
859	Aide sociale et familiale - emploi	2.721.873,85	2.805.447,20	2.657.322,84	2.864.557,71	3.003.521,18
872	Santé & Hygiène					
874	Alimentation-Eau					
876	Désinf.-Nettoy.-Immond.					
877	Eaux usées					
879	Cimetière & Prot. Envir.			6.083.577,51	5.665.319,78	6.121.500,56
879.	Santé & Hygiène publique	4.766.482,23	5.179.998,44			
939	Logt-Aménag. territoire	1.394.491,80	3.476.128,25	2.240.333,87	5.312.829,93	4.092.765,79
Total		151.531.505,98	150.796.734,23	155.687.686,07	182.995.602,52	170.323.958,83

Recettes ordinaires de prestation

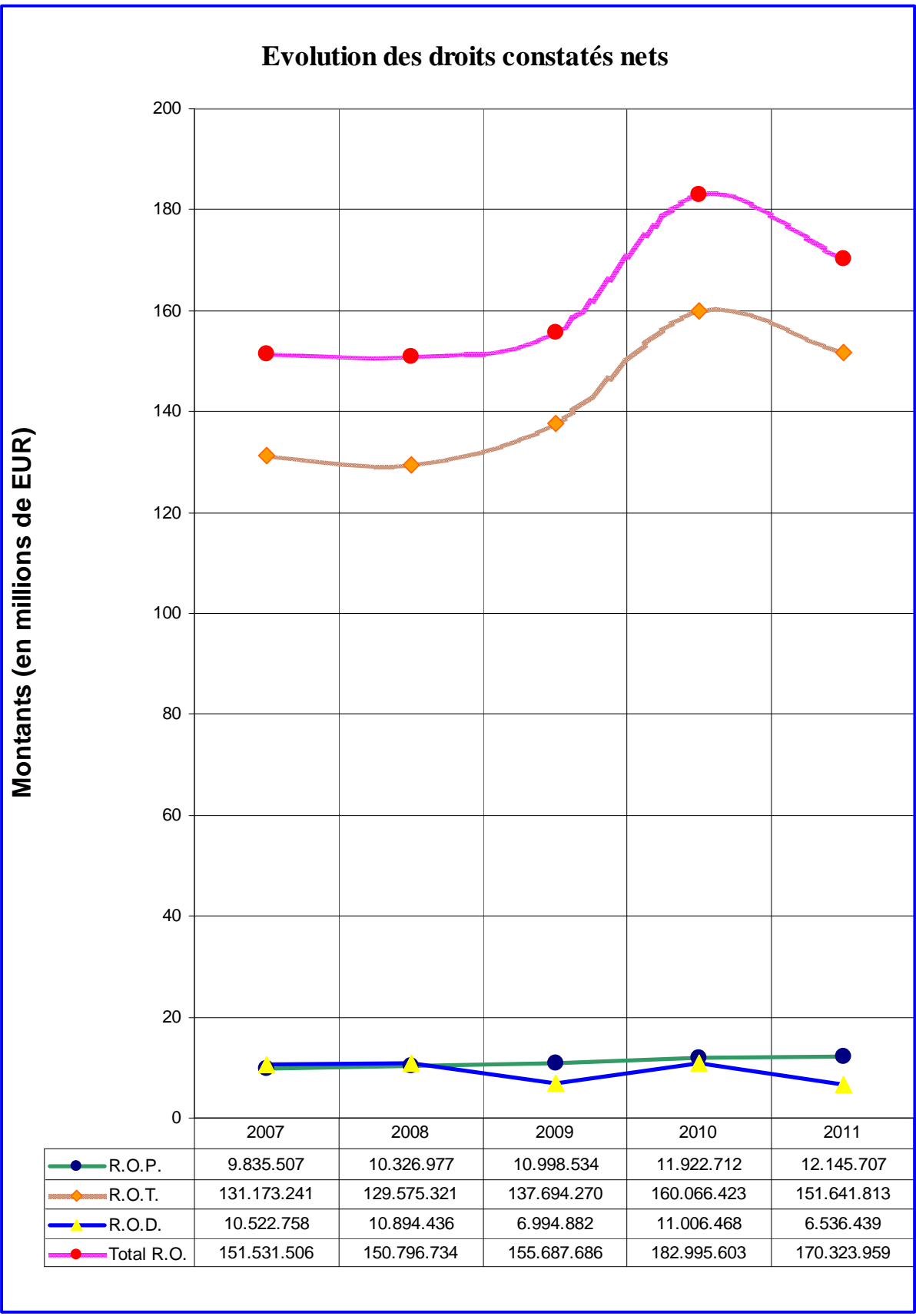
FCT	Libellé	2007	2008	2009	2010	2011
009	Rec./Dép. non ventilables		1.521,32	13.896,35	5.750,48	
029	Financement général	69.522,79				
049	Impôts & Taxes	20.281,02	22.539,30			
059	Assurances		58.394,34			
119	Rec./Dép. générales	113.714,09	97.545,96	125.770,69	73.839,05	66.587,39
124	Patrimoine privé					
129	Adminis.Finances/Domaines	1.889.973,02	1.908.467,77	1.981.851,44	1.950.918,66	2.016.173,93
132	Services généraux					
134	Imprimerie					
135	Economat					
136	Parc Automobile					
137	Service Bâtiments					
138	Services Techniques					
139	Services Généraux	253.662,30	238.870,18	190.426,07	268.021,04	223.945,64
159	Relations avec l'Etranger	500,00	2.953,33	800,00		1.670,00
339	Ordre public et sécurité	1.143,59	532,34		550,01	686,54
429	Communications-Voirie	1.216.576,74	1.193.341,45	1.363.933,50	1.375.208,12	1.879.009,16
569	Industrie-Commerce-CI. Moyen.	1.882.372,98	2.048.219,95	2.214.090,11	3.160.872,53	2.594.833,13
709	Rec./Dép. gén. Enseign.	661.836,18	821.621,64	688.237,94	732.973,25	835.863,44
729	Enseignement Fondamental	149.457,79	164.822,31	179.468,80	199.347,94	214.213,82
739	Enseignement Secondaire	1.000,00				
749	Enseignement Scientifique	38.939,71	43.213,08	47.800,10	29.953,25	
759	Enseignement Spécial					
769	Jeun/Ed.pop/Sports et Loisirs	317.480,35	374.744,20	380.493,95	417.295,08	438.923,91
789	Arts-Archéol., Prot.Nat.+Rad.-TV	95.036,71	114.901,81	149.888,18	104.956,48	202.584,40
839	Sécurité & Assist. sociale	1.095.419,01	1.085.646,01	1.299.820,87	1.183.772,10	1.186.507,88
859	Aide sociale et familiale - emploi	749.985,74	757.566,59	769.555,30	783.958,22	785.113,09
872	Santé & Hygiène					
874	Alimentation-Eau					
876	Désinf.-Nettoy.-Immond.					
877	Eaux usées					
879	Cimetière & Prot. Envir.			380.109,19	322.590,88	249.281,86
879.	Santé & Hygiène publique	219.686,95	261.806,98			
939	Logt-Aménag. territoire	1.058.917,81	1.130.268,03	1.212.391,54	1.312.704,55	1.450.312,48
Total		9.835.506,78	10.326.976,59	10.998.534,03	11.922.711,64	12.145.706,67

Recettes ordinaires de transfert

FCT	Libellé	2007	2008	2009	2010	2011
009	Rec./Dép. non ventilables	797.553,00	797.553,00	797.553,00	776.068,00	4.567.661,68
029	Financement général	20.525.633,58	20.868.254,38	21.177.591,15	21.306.783,16	21.245.909,64
049	Impôts & Taxes	73.874.315,73	68.594.539,11	75.474.245,79	93.552.132,15	82.593.379,28
059	Assurances	226.354,72	284.347,45	223.826,50	279.355,34	302.449,43
119	Rec./Dép. générales	1.362.968,77	1.592.419,51	851.586,51	1.993.931,76	979.746,36
124	Patrimoine privé					
129	Adminis.Finances/Domains	39.777,23	43.978,79	67.359,72	56.612,21	158.708,89
132	Services généraux					
136	Parc Automobile					
139	Services généraux	144.506,96	159.462,57	314.429,87	275.899,89	280.973,61
159	Relations avec l'Etranger	20.856,72	59.291,52	335.333,17	303.421,01	152.928,40
339	Ordre public et sécurité	3.551.709,92	2.644.179,42	3.429.129,86	2.877.910,41	3.111.598,36
429	Communications-Voirie	26.499,45	19.225,76	25.625,53	27.358,10	27.425,41
569	Industrie-Commerce-CI. Moyen.	681,00	760,54	1.204,53	1.140,00	1.117,36
709	Rec./Dép. gén. Enseign.	535.722,70	563.124,99	607.240,97	689.806,87	687.521,45
729	Enseignement Fondamental	7.872.148,04	8.352.346,99	8.685.263,19	8.824.317,01	9.419.858,85
739	Enseignement Secondaire	10.710.118,88	11.122.172,58	11.044.599,90	11.361.147,68	11.672.193,30
749	Enseignement Scientifique	936.304,77	904.933,44	1.053.172,62	987.479,01	801.179,15
759	Enseignement Spécial	3.932.597,86	4.218.337,00	4.457.211,01	4.558.350,22	4.222.859,75
769	Jeun/Ed.pop/Sports et Loisirs	388.465,59	416.372,84	750.737,50	695.731,47	586.958,41
789	Arts-Archéol., Prot.Nat.+Rad.-TV	28.708,38	7.672,43	14.738,80	11.154,00	21.640,78
799	Cultes	13.206,43	13.488,47	13.716,90	5.325,72	2.772,71
839	Sécurité & Assist. sociale	352.872,60	683.822,00	774.706,35	932.649,11	960.681,62
859	Aide sociale et familiale - emploi	1.970.858,38	2.046.825,55	1.887.532,01	2.080.327,61	2.218.065,46
872	Santé & Hygiène					
874	Alimentation-Eau					
876	Désinf.-Nettoy.-Immond.					
877	Eaux usées					
879	Cimetière & Prot. Envir.			4.705.938,21	4.471.324,73	4.997.347,23
879.	Santé & Hygiène publique	3.552.479,90	3.973.016,68			
939	Logt-Aménag. territoire	308.900,50	2.209.196,33	1.001.526,49	3.998.197,05	2.628.835,71
Total		131.173.241,11	129.575.321,35	137.694.269,58	160.066.422,51	151.641.812,84

Recettes ordinaires de dette

FCT	Libellé	2007	2008	2009	2010	2011
009	Rec./Dép. non ventilables	659.699,59	838.519,77	349.463,77	215.263,07	165.426,71
049	Impôts & Taxes	10.690,47	31.469,81	2.081,15		
119	Rec./Dép. générales	3.650,13	4.674,12	12.491,40	1.631,93	1.171,40
121	Finances					
124	Patrimoine privé					
129	Adminis.Finances/Domaines	2.336.450,93	2.602.107,60	44.262,36	923.595,10	97.472,15
132	Services généraux					
134	Imprimerie					
135	Economat					
136	Parc Automobile					
138	Services Techniques					
139	Services Généraux	424,56	545,60	326,64	419,77	297,97
159	Relations avec l'Etranger			45,37		93,55
339	Ordre public et sécurité					
429	Communications-Voirie	3.112,73	3.593,65	1.270,52	753,61	837,14
569	Industrie-Commerce-CI. Moyen.	5.772.488,53	5.358.621,25	5.173.134,65	7.734.325,06	5.034.411,69
709	Rec./Dép. gén. Enseign.	3.466,39	3.768,72	1.666,46	910,28	919,07
729	Enseignement Fondamental	319,87	153,40	30,26	240,16	122,54
739	Enseignement Secondaire	384,26	222,11	76,91	31,94	112,92
749	Enseignement Scientifique					
759	Enseignement Spécial					
769	Jeun/Ed.pop/Sports et Loisirs	1.447,91	1.212,04	519,54	498,03	364,62
789	Arts-Archéol., Prot.Nat.+Rad.-TV	705.574,26	963.625,39	384.087,12	1.254.369,09	345.836,12
799	Cultes	2.473,41	2.416,96	1.047,59	615,58	391,08
839	Sécurité & Assist. sociale	556,45	612,14	197,24	210,37	150,66
859	Aide sociale et familiale - emploi	1.029,73	1.055,06	235,53	271,88	342,63
872	Santé & Hygiène					
874	Alimentation-Eau					
876	Désinf.-Nettoy.-Immond.					
877	Eaux usées					
879	Cimetière & Prot. Envir.			997.530,11	871.404,17	874.871,47
879.	Santé & Hygiène publique	994.315,38	945.174,78			
939	Logt-Aménag. territoire	26.673,49	136.663,89	26.415,84	1.928,33	13.617,60
Total		10.522.758,09	10.894.436,29	6.994.882,46	11.006.468,37	6.536.439,32



B. L'EVOLUTION DES DEPENSES ENGAGEES**Total des Dépenses ordinaires**

FCT	Libellé	2007	2008	2009	2010	2011
009	Rec./Dép. non ventilables	12.215.519,88	9.303.610,62	9.735.003,85	2.262.095,86	3.196.939,55
029	Financement général	542.958,02	549.066,33	560.951,41	565.957,97	556.977,18
049	Impôts & Taxes	1.616.420,29	1.519.848,77	2.464.758,86	8.912.393,27	2.175.938,80
059	Assurances	533.420,86	653.199,69	676.361,94	575.871,48	574.987,62
119	Rec./Dép. générales	16.059.338,46	16.516.474,78	17.826.355,66	25.846.830,97	21.513.821,98
121	Finances					
124	Patrimoine privé					
129	Adminis.Finances/Domaines	3.330.068,74	3.485.199,81	3.720.050,07	9.856.665,67	4.012.939,33
132	Services généraux					
134	Imprimerie					
135	Economat					
136	Parc Automobile					
137	Service Bâtiments					
138	Services Techniques					
139	Services Généraux	14.003.144,79	14.711.232,58	17.107.019,17	18.885.127,58	20.030.205,16
159	Relations avec l'Etranger	56.598,35	99.862,68	429.959,60	273.615,28	211.995,60
339	Ordre public et sécurité	19.513.630,91	19.913.126,05	20.745.495,64	21.485.191,84	21.537.681,97
429	Communications-Voie	3.801.918,54	3.726.904,53	3.805.879,43	4.206.430,13	4.633.044,17
569	Industrie-Commerce-CI. Moyen.	142.129,23	175.204,20	147.259,69	158.175,88	191.168,25
709	Rec./Dép. gén. Enseign.	6.466.032,98	7.001.031,88	6.770.713,93	6.864.813,30	6.373.737,83
729	Enseignement Fondamental	10.721.345,92	11.377.214,89	10.388.366,67	10.515.349,51	12.467.224,60
739	Enseignement Secondaire	10.841.221,41	11.504.973,08	10.918.135,16	11.221.889,88	11.800.514,67
749	Enseignement Scientifique	907.730,10	923.552,79	1.004.440,55	933.701,94	788.481,16
759	Enseignement Spécial	3.854.090,07	4.137.370,26	4.230.330,30	4.299.980,41	4.033.961,77
769	Jeun/Ed.pop/Sports et Loisirs	6.645.666,48	7.123.081,78	7.137.342,26	7.756.187,36	8.173.882,06
789	Arts-Archéol., Prot.Nat.+Rad.-TV	1.292.443,19	1.194.892,38	1.320.784,05	1.312.096,26	1.620.237,45
799	Cultes	425.428,58	344.682,50	325.215,42	178.293,06	320.201,25
839	Sécurité & Assist. sociale	20.563.371,55	21.468.492,60	22.670.856,28	22.555.776,56	25.422.608,15
859	Aide sociale et familiale - emploi	4.446.867,21	4.570.940,24	4.631.621,15	5.632.908,61	5.866.044,77
872	Santé & Hygiène					
874	Alimentation-Eau					
876	Désinf.-Nettoy.-Immond.					
877	Eaux usées					
879	Cimetière & Prot. Envir.			11.015.611,83	12.309.075,57	21.664.865,64
879.	Santé & Hygiène publique	9.687.681,40	10.058.772,93			
939	Logt-Aménag. territoire	1.191.229,85	3.181.215,76	2.411.307,78	5.851.803,49	4.825.474,50
Total		148.858.256,81	153.539.951,13	160.043.820,70	182.460.231,88	181.992.933,46

Dépenses ordinaires du personnel

FCT	Libellé	2007	2008	2009	2010	2011
009	Rec./Dép. non ventilables	12.207.791,17	9.151.808,18	9.616.176,31	2.090.823,75	2.902.400,00
059	Assurances	346.958,78	527.031,59	482.581,25	455.240,53	435.261,12
119	Rec./Dép. générales	11.584.259,06	11.820.197,44	12.551.373,35	14.116.582,62	15.346.149,15
124	Patrimoine privé					
129	Adminis.Finances/Domaines	2.171.526,55	2.386.729,44	2.489.677,12	2.397.367,95	2.410.068,23
132	Services généraux					
134	Imprimerie					
139	Services Généraux	9.590.355,36	9.798.536,72	12.116.996,53	14.324.437,87	14.944.826,61
339	Ordre public et sécurité	1.833.916,32	2.106.612,39	2.270.334,66	2.558.049,79	2.665.350,59
429	Communications-Voirie	1.006.672,69	1.094.401,75	1.073.525,41	1.253.616,17	1.259.249,29
569	Industrie-Commerce-CI. Moyen.	47.788,86	50.314,79	52.777,40	54.080,30	59.853,81
709	Rec./Dép. gén. Enseign.	3.282.762,67	3.426.849,63	3.490.276,25	3.637.913,78	2.606.148,32
729	Enseignement Fondamental	10.321.395,05	10.973.762,56	10.029.970,08	10.070.158,21	11.923.311,91
739	Enseignement Secondaire	10.339.891,50	10.986.411,68	10.305.624,86	10.598.879,82	11.232.290,67
749	Enseignement Scientifique	848.260,28	877.167,32	970.818,51	914.605,78	768.780,18
759	Enseignement Spécial	3.752.201,17	4.043.538,85	4.126.499,37	4.206.725,72	3.936.425,95
769	Jeun/Ed.pop/Sports et Loisirs	3.959.005,34	3.988.406,96	4.160.519,93	4.557.802,63	4.757.774,36
789	Arts-Archéol., Prot.Nat.+Rad.-TV	536.184,93	496.224,38	515.296,48	578.413,92	642.961,43
839	Sécurité & Assist. sociale	1.530.954,76	1.740.867,36	1.783.357,14	1.879.776,49	2.033.521,49
859	Aide sociale et familiale - emploi	3.081.571,47	3.259.975,61	3.305.553,49	3.319.732,70	3.622.832,23
872	Santé & Hygiène					
874	Alimentation-Eau					
876	Désinf.-Nettoy.-Immond.					
877	Eaux usées					
879	Cimetière & Prot. Envir.			4.804.158,46	5.607.263,10	6.017.068,82
879.	Santé & Hygiène publique	4.114.323,02	4.626.549,53			
939	Logt-Aménag. territoire	282.361,47	275.339,52	278.044,28	340.015,85	387.534,55
Total		80.838.180,45	81.630.725,70	84.423.560,88	82.961.486,98	87.951.808,71

Dépenses ordinaires de fonctionnement

FCT	Libellé	2007	2008	2009	2010	2011
009	Rec./Dép. non ventilables		12.904,12	83.872,55		243,67
049	Impôts & Taxes					
059	Assurances	185.810,26	125.298,35	193.780,69	120.630,95	137.519,39
119	Rec./Dép. générales	1.930.330,70	1.696.649,44	2.150.819,91	2.351.343,64	2.594.158,76
121	Finances					
124	Patrimoine privé					
129	Adminis.Finances/Domaines	849.368,97	752.776,77	796.780,40	438.616,81	543.855,42
132	Services généraux					
134	Imprimerie					
135	Economat					
136	Parc Automobile					
137	Service Bâtiments					
138	Services Techniques					
139	Services Généraux	3.503.570,69	3.638.743,57	4.042.691,81	3.362.533,45	3.972.087,33
159	Relations avec l'Etranger	35.548,35	43.795,35	81.261,91	254.810,86	100.435,57
339	Ordre public et sécurité	210.290,96	257.151,34	252.319,37	274.019,68	378.006,20
429	Communications-Voirie	1.015.381,23	501.797,14	687.980,25	793.628,03	1.021.617,26
569	Industrie-Commerce-Cl. Moyen.	14.222,76	38.342,13	19.871,04	24.127,17	40.029,81
709	Rec./Dép. gén. Enseign.	1.723.945,73	1.829.233,63	1.633.312,83	1.473.120,25	1.902.512,62
729	Enseignement Fondamental	283.922,68	274.293,63	250.783,40	297.372,48	402.688,76
739	Enseignement Secondaire	198.510,74	163.070,71	180.179,39	196.902,96	224.500,43
749	Enseignement Scientifique	29.469,82	31.385,47	33.622,04	19.096,16	19.600,98
759	Enseignement Spécial	72.395,51	66.187,01	81.549,48	79.132,07	79.962,60
769	Jeun/Ed.pop/Sports et Loisirs	1.253.462,47	1.576.794,61	1.419.970,10	1.499.167,66	1.859.343,89
789	Arts-Archéol., Prot.Nat.+Rad.-TV	527.097,36	452.924,81	539.259,57	493.653,50	730.497,29
799	Cultes	6.972,92	5.697,80	5.697,80	5.697,80	5.697,80
839	Sécurité & Assist. sociale	443.029,98	455.298,59	489.476,82	511.126,80	573.064,39
859	Aide sociale et familiale - emploi	609.253,60	658.059,18	631.456,27	846.960,27	885.931,21
872	Santé & Hygiène					
876	Désinf.-Nettoy.-Immond.					
877	Eaux usées					
879	Cimetière & Prot. Envir.			1.297.962,37	956.736,28	972.842,19
879.	Santé & Hygiène publique	1.317.924,09	797.512,62			
939	Logt-Aménag. territoire	98.488,27	254.664,44	337.893,10	697.638,85	645.502,26
Total		14.308.997,09	13.632.580,71	15.210.541,10	14.696.315,67	17.090.097,83

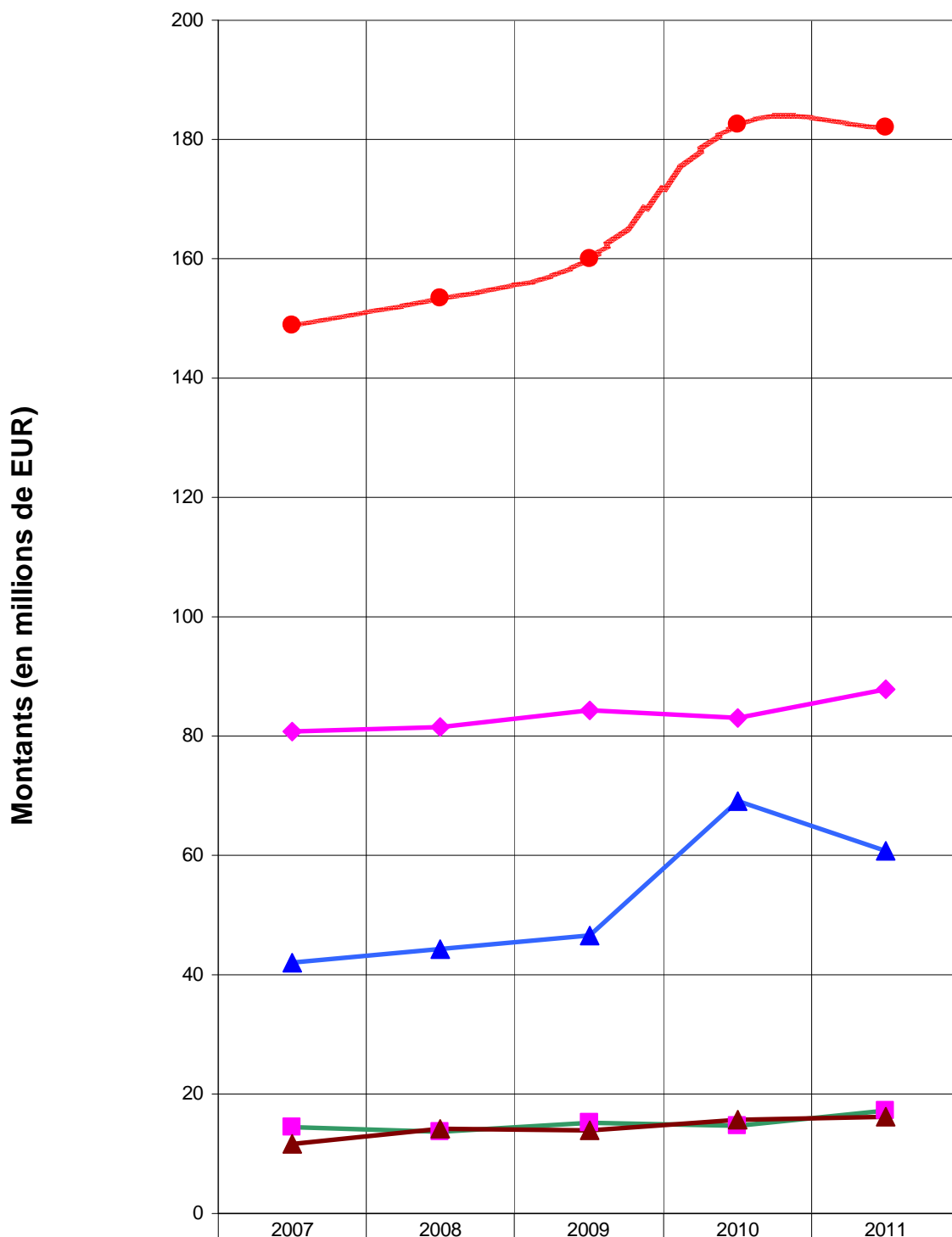
Dépenses ordinaires de transfert

FCT	Libellé	2007	2008	2009	2010	2011
009	Rec./Dép. non ventilables		14,88			159.272,18
029	Financement général	542.958,02	549.066,33	560.951,41	565.957,97	556.977,18
049	Impôts & Taxes	1.616.420,29	1.519.848,77	2.464.758,86	8.912.393,27	2.175.938,80
059	Assurances	651,82	869,75			2.207,11
119	Rec./Dép. générales	156.789,28	113.904,55	182.018,92	6.263.638,04	193.548,24
121	Finances					
124	Patrimoine privé					
129	Adminis.Finances/Domains	39.664,07	9.832,14	46.750,16	6.005.711,54	2.967,69
132	Services généraux					
134	Imprimerie					
135	Economat					
136	Parc Automobile					
137	Service Bâtiments					
139	Services Généraux	5.257,35	604,27	928,24	13.016,79	28.755,00
159	Relations avec l'Etranger	21.050,00	56.067,33	348.697,69	18.804,42	111.560,03
339	Ordre public et sécurité	17.469.423,63	17.549.362,32	18.222.841,61	18.653.122,37	18.494.325,18
429	Communications-Voirie	33.432,66	9.251,59	21.350,23	30.616,71	17.319,90
569	Industrie-Commerce-Cl. Moyen.	80.117,61	86.547,28	74.611,25	79.968,41	91.284,63
709	Rec./Dép. gén. Enseign.	193.125,80	195.650,33	173.241,44	153.061,40	181.453,84
729	Enseignement Fondamental	26.226,07	24.529,81	28.346,48	36.328,63	5.257,49
739	Enseignement Secondaire				17.489,53	35,66
749	Enseignement Scientifique	30.000,00	15.000,00			100,00
759	Enseignement Spécial					
769	Jeun/Ed.pop/Sports et Loisirs	650.306,62	622.647,87	680.015,32	816.206,38	652.838,48
789	Arts-Archéol., Prot.Nat.+Rad.-TV	30.300,10	35.353,06	49.755,65	1.566,40	16.055,47
799	Cultes	275.096,03	190.501,43	174.604,06	35.000,00	172.102,97
839	Sécurité & Assist. sociale	18.478.818,71	19.142.609,79	20.265.679,54	20.029.641,62	22.692.365,75
859	Aide sociale et familiale - emploi	541.946,74	399.228,73	389.640,46	1.062.144,90	896.136,92
872	Santé & Hygiène					
874	Alimentation-Eau					
876	Désinf.-Nettoy.-Immond.					
877	Eaux usées					
879	Cimetière & Prot. Envir.			2.169.777,54	2.965.752,76	11.897.104,50
879.	Santé & Hygiène publique	1.813.812,57	2.021.040,76			
939	Logt-Aménag. territoire	24.949,73	1.650.902,12	624.697,33	3.538.689,41	2.313.745,65
Total		42.030.347,10	44.192.833,11	46.478.666,19	69.199.110,55	60.661.352,67

Dépenses ordinaires de dette

FCT	Libellé	2007	2008	2009	2010	2011
009	Rec./Dép. non ventilables	7.728,71	138.883,44	34.954,99	171.272,11	135.023,70
119	Rec./Dép. générales	2.387.959,42	2.885.723,35	2.942.143,48	3.115.266,67	3.379.965,83
121	Finances					
124	Patrimoine privé					
129	Adminis.Finances/Domaines	269.509,15	335.861,46	386.842,39	1.014.969,37	1.056.047,99
132	Services généraux					
134	Imprimerie					
135	Economat					
136	Parc Automobile					
138	Services Techniques					
139	Services Généraux	903.961,39	1.273.348,02	946.402,59	1.185.139,47	1.084.536,22
159	Relations avec l'Etranger					
339	Ordre public et sécurité					
429	Communications-Voie	1.746.431,96	2.121.454,05	2.023.023,54	2.128.569,22	2.334.857,72
709	Rec./Dép. gén. Enseign.	1.266.198,78	1.549.298,29	1.473.883,41	1.600.717,87	1.683.623,05
729	Enseignement Fondamental	89.802,12	104.628,89	79.266,71	111.490,19	135.966,44
739	Enseignement Secondaire	302.819,17	355.490,69	432.330,91	408.617,57	343.687,91
749	Enseignement Scientifique					
759	Enseignement Spécial	29.493,39	27.644,40	22.281,45	14.122,62	17.573,22
769	Jeun/Ed.pop/Sports et Loisirs	782.892,05	935.232,34	876.836,91	883.010,69	903.925,33
789	Arts-Archéol., Prot.Nat.+Rad.-TV	198.860,80	210.390,13	216.472,35	238.462,44	230.723,26
799	Cultes	143.359,63	148.483,27	144.913,56	137.595,26	142.400,48
839	Sécurité & Assist. sociale	110.568,10	129.716,86	132.342,78	135.231,65	123.656,52
859	Aide sociale et familiale - emploi	214.095,40	253.676,72	304.970,93	404.070,74	461.144,41
872	Santé & Hygiène					
874	Alimentation-Eau					
876	Désinf.-Nettoy.-Immond.					
877	Eaux usées					
879	Cimetière & Prot. Envir.			2.743.713,46	2.779.323,43	2.777.850,13
879.	Santé & Hygiène publique	2.441.621,72	2.613.670,02			
939	Logt-Aménag. territoire	785.430,38	1.000.309,68	1.170.673,07	1.275.459,38	1.478.692,04
Total		11.680.732,17	14.083.811,61	13.931.052,53	15.603.318,68	16.289.674,25

Evolution des dépenses engagées



D.O.P.	80.838.180	81.630.726	84.423.561	82.961.487	87.951.809
D.O.F.	14.308.997	13.632.581	15.210.541	14.696.316	17.090.098
D.O.T.	42.030.347	44.192.833	46.478.666	69.199.111	60.661.353
D.O.D.	11.680.732	14.083.812	13.931.053	15.603.319	16.289.674
Total D.O.	148.858.257	153.539.951	160.043.821	182.460.232	181.992.933

A.V

Comparaison

Budgets – Comptes

A. COMPARAISON BUDGET INITIAL- BUDGET DEFINITIF APRES M.B.0-COMPTES

Budgets initiaux	2007	2008	2009	2010	2011
R.O.P.	11.146.217	10.929.183	11.141.751	11.440.552	12.124.958
R.O.T.	124.560.350	128.883.456	136.996.487	143.941.050	143.867.678
R.O.D.	7.364.567	9.441.054	10.591.060	10.678.196	7.940.627
D.O.P.	78.377.189	81.470.880	85.231.368	87.121.750	86.835.337
D.O.F.	16.360.291	16.218.451	17.114.938	17.346.406	17.049.455
D.O.T.	38.811.620	41.254.972	43.562.675	47.867.271	44.279.121
D.O.D.	11.848.956	12.856.226	14.752.763	16.031.364	16.120.927

En 2002 arrêté du 29.04.2002 : réformation du budget

En 2003 arrêté du 15.07.2003 : réformation du budget

Recettes ordinaires	143.071.134	149.253.693	158.729.298	166.059.798	163.933.263
Dépenses ordinaires	145.398.056	151.800.529	160.661.744	168.366.791	164.284.840
RESULTAT	-2.326.922	-2.546.836	-1.932.446	-2.306.992	-351.577

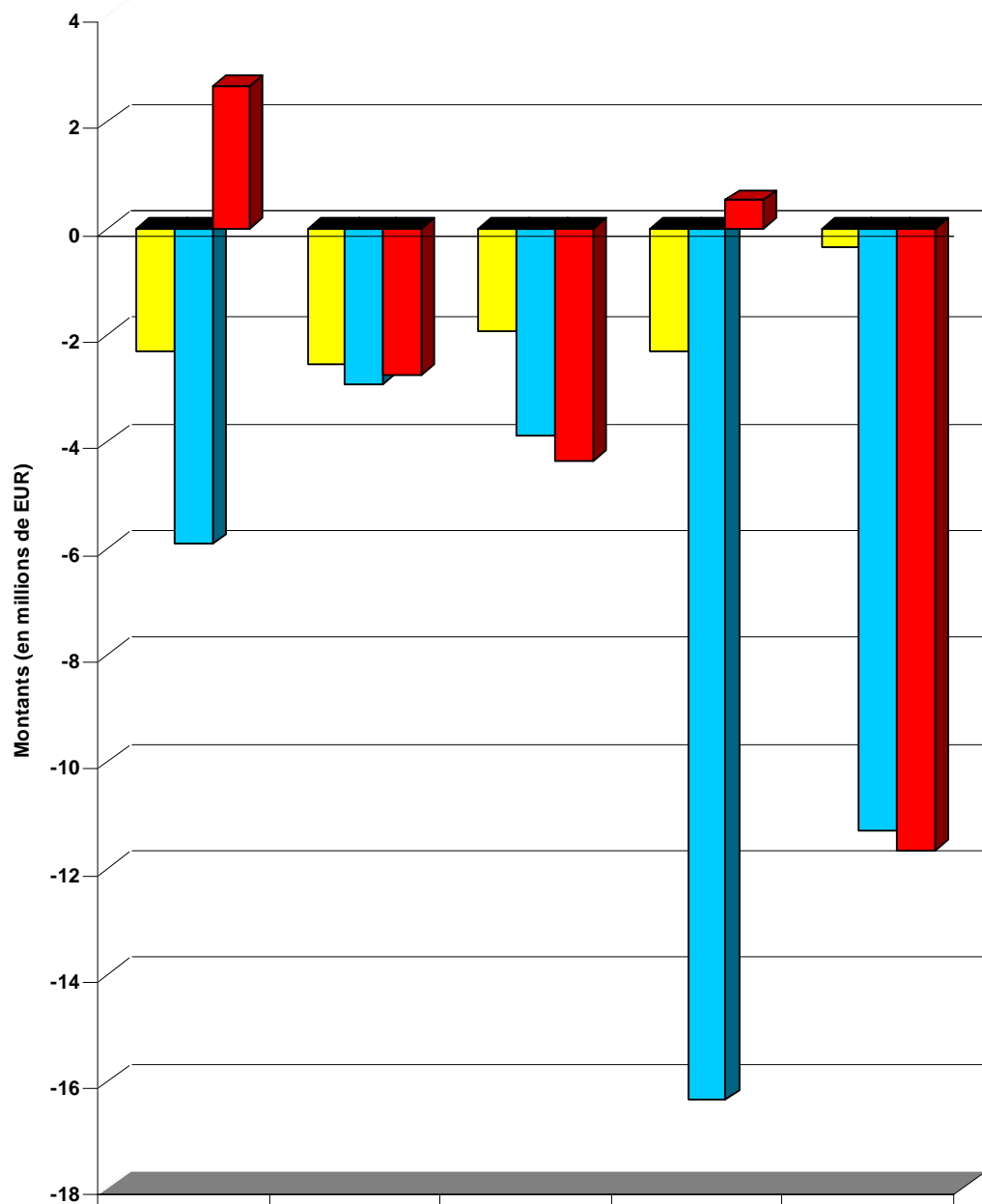
Budgets définitifs	2007	2008	2009	2010	2011
R.O.P.	11.331.345	10.993.279	11.303.677	11.501.966	15.443.356
R.O.T.	129.021.508	135.832.207	142.484.076	154.067.249	150.882.681
R.O.D.	7.364.567	10.882.801	10.442.591	10.678.196	7.952.800
D.O.P.	81.811.391	85.872.975	88.596.038	88.159.196	87.962.134
D.O.F.	17.451.495	15.968.457	18.133.596	18.473.695	19.354.307
D.O.T.	42.405.817	44.624.903	47.304.471	69.927.026	61.972.236
D.O.D.	11.962.849	14.166.105	14.098.219	16.031.364	16.289.674

Recettes ordinaires	147.717.420	157.708.288	164.230.344	176.247.411	174.278.837
Dépenses ordinaires	153.631.553	160.632.441	168.132.323	192.591.281	185.578.351
RESULTAT	-5.914.133	-2.924.153	-3.901.979	-16.343.870	-11.299.514

Comptes	2007	2008	2009	2010	2011
R.O.P.	9.835.507	10.326.977	10.998.534	11.922.712	12.145.707
R.O.T.	131.173.241	129.575.321	137.694.270	160.066.423	151.641.813
R.O.D.	10.522.758	10.894.436	6.994.882	11.006.468	6.536.439
D.O.P.	80.838.180	81.630.726	84.423.561	82.961.487	87.951.809
D.O.F.	14.308.997	13.632.581	15.210.541	14.696.316	17.090.098
D.O.T.	42.030.347	44.192.833	46.478.666	69.199.111	60.661.353
D.O.D.	11.680.732	14.083.812	13.931.053	15.603.319	16.289.674

Recettes ordinaires	151.531.506	150.796.734	155.687.686	182.995.603	170.323.959
Dépenses ordinaires	148.858.257	153.539.951	160.043.821	182.460.232	181.992.933
RESULTAT	2.673.249	-2.743.217	-4.356.135	535.371	-11.668.975

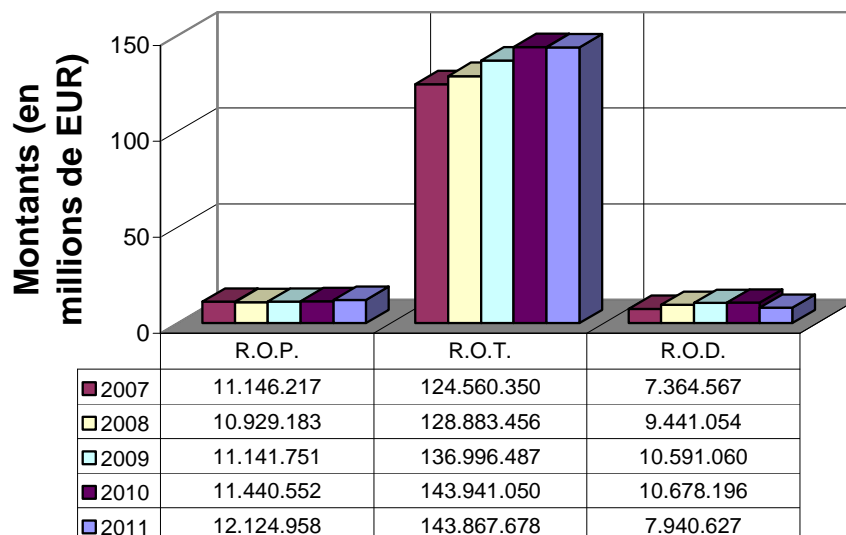
RESULTATS BUDGETS DEFINITIFS APRES M.B.0, BUDGETS INITIAUX ET COMPTES



	2007	2008	2009	2010	2011
■ Budgets initiaux	-2.326.922	-2.546.836	-1.932.446	-2.306.992	-351.577
■ Budgets définitifs	-5.914.133	-2.924.153	-3.901.979	-16.343.870	-11.299.514
■ Comptes	2.673.249	-2.743.217	-4.356.135	535.371	-11.668.975

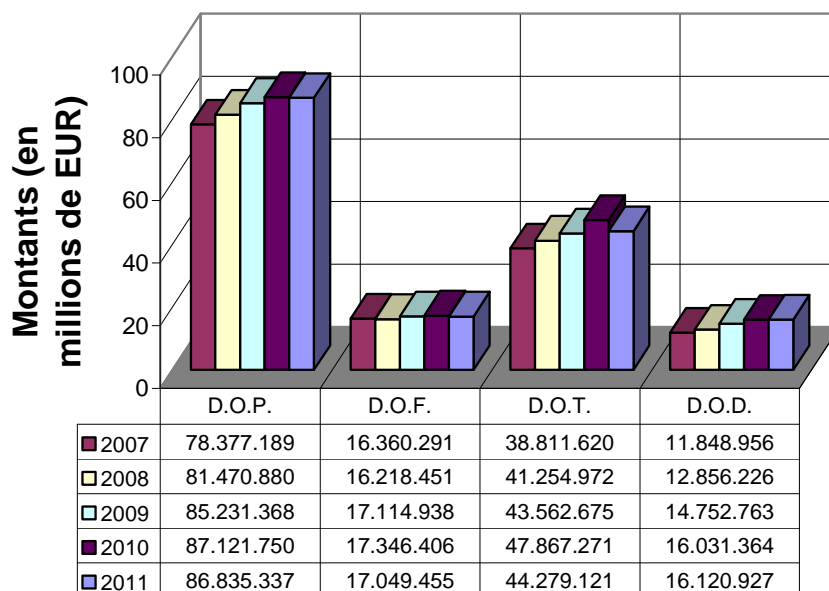
BUDGETS INITIAUX

Recettes ordinaires par groupes économiques



En 2002 arrêté du 29.04.2002 : réformation du budget

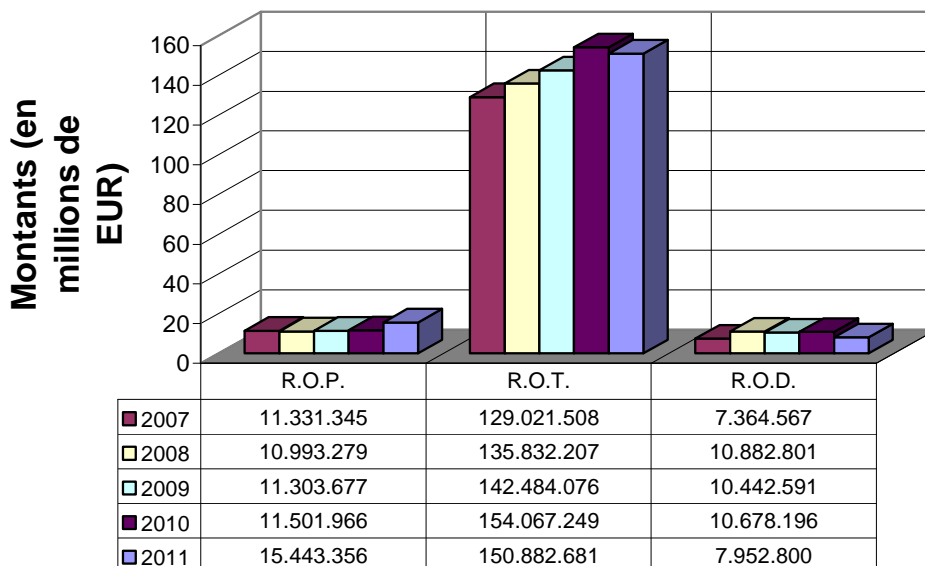
Dépenses ordinaires par groupes économiques



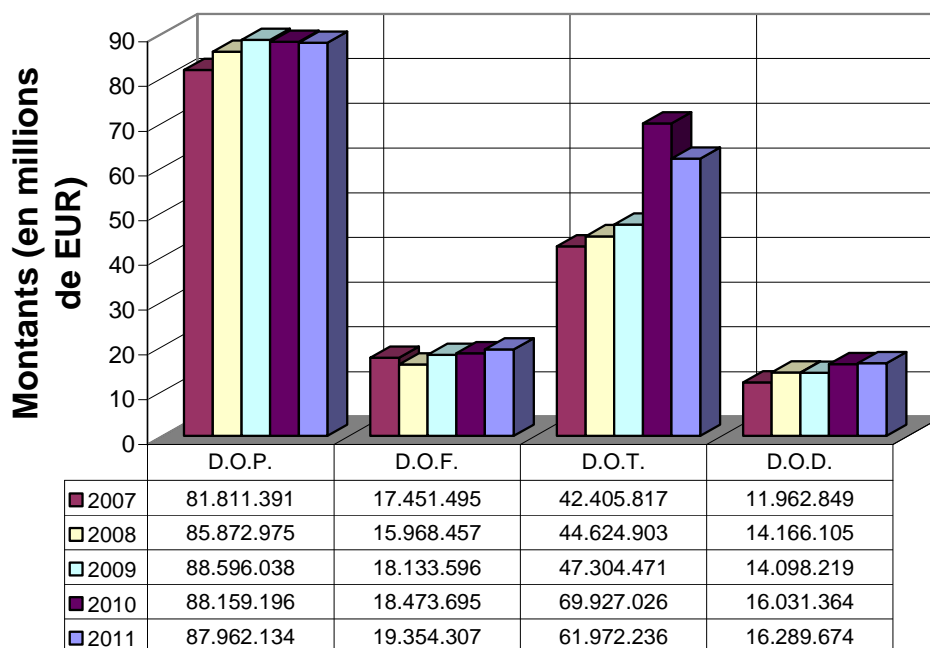
En 2002 arrêté du 29.04.2002 : réformation du budget

BUDGETS DEFINITIFS APRES M.B.0

Recettes ordinaires par groupes économiques

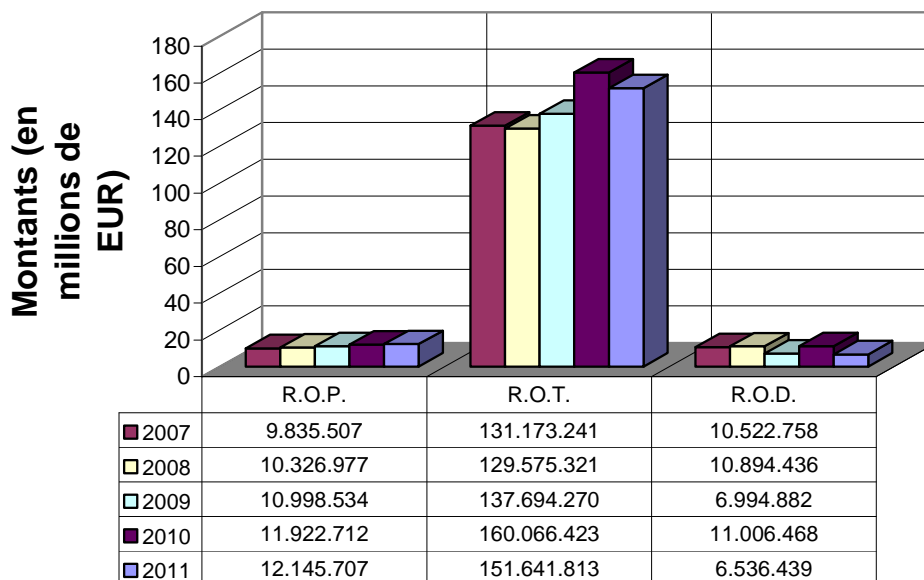


Dépenses ordinaires par groupes économiques

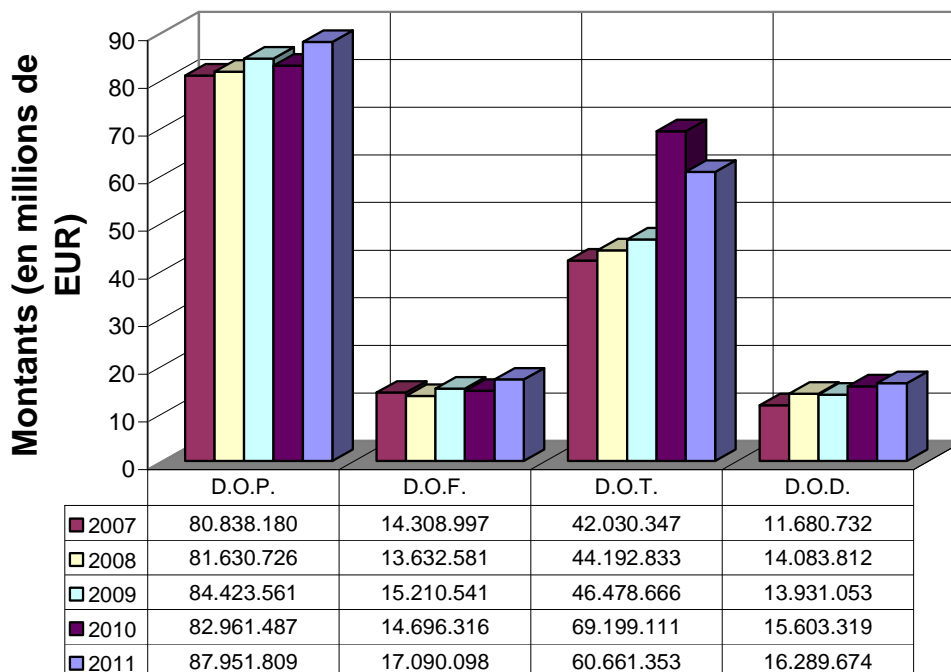


COMPTES

Recettes ordinaires par groupes économiques



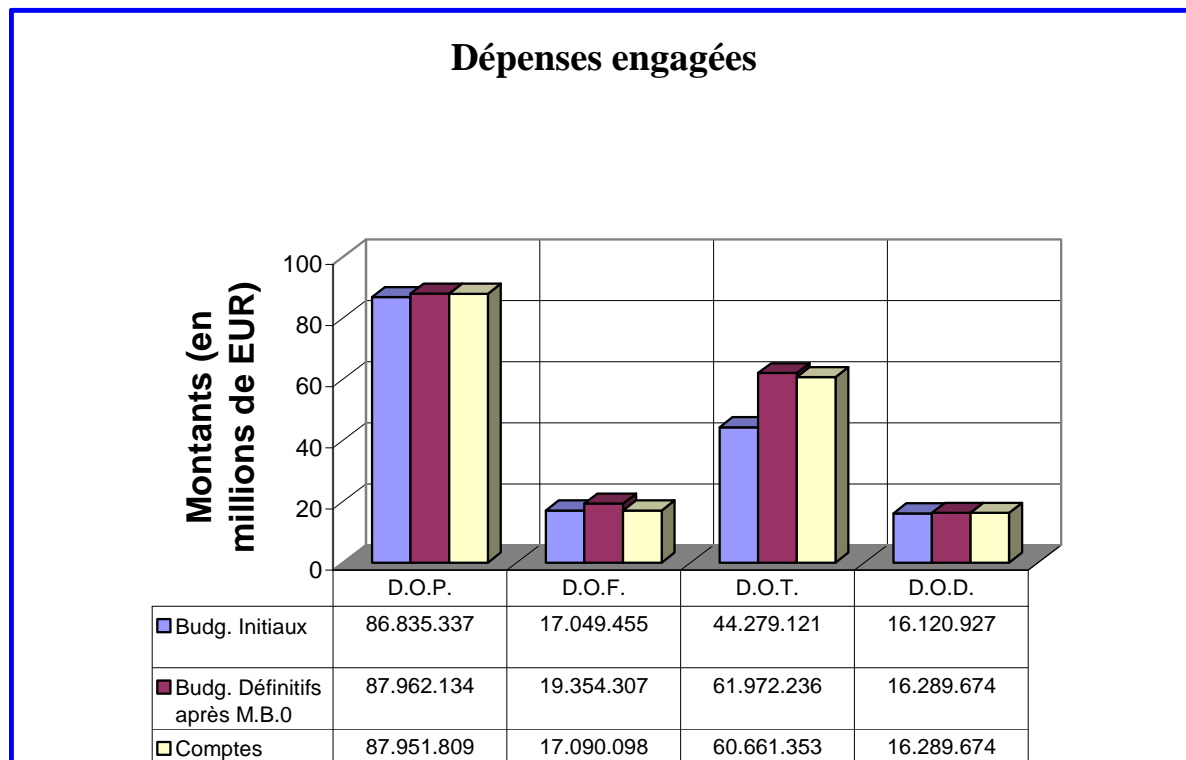
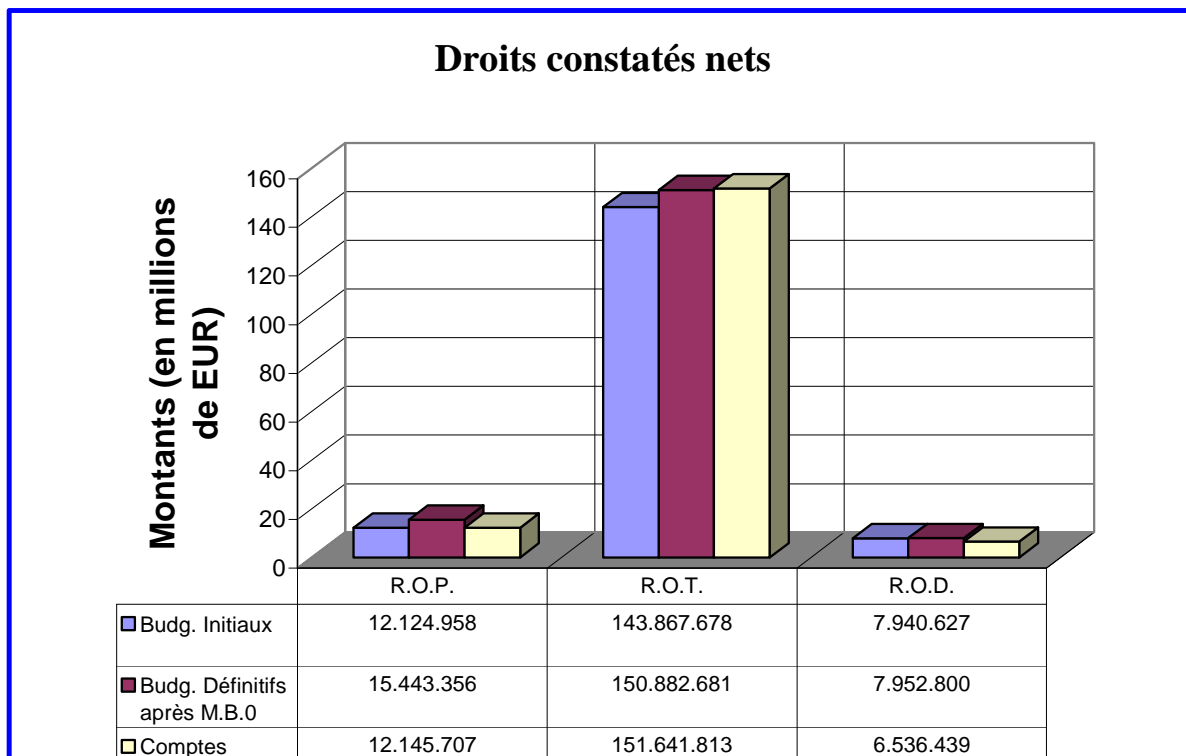
Dépenses ordinaires par groupes économiques



Comparaison des budgets et comptes annuels - Exercice 2011

	Budg. Initiaux	Budg. Définitifs après M.B.0	Comptes	<u>(3) -(1)</u> (3)	<u>(3) -(2)</u> (3)
R.O.P.	12.124.958	15.443.356	12.145.707	0,17%	-27,15%
R.O.T.	143.867.678	150.882.681	151.641.813	5,13%	0,50%
R.O.D.	7.940.627	7.952.800	6.536.439	-21,48%	-21,67%
Total R.O.	163.933.263	174.278.837	170.323.959	3,75%	-2,32%
D.O.P.	86.835.337	87.962.134	87.951.809	1,27%	-0,01%
D.O.F.	17.049.455	19.354.307	17.090.098	0,24%	-13,25%
D.O.T.	44.279.121	61.972.236	60.661.353	27,01%	-2,16%
D.O.D.	16.120.927	16.289.674	16.289.674	1,04%	
Total D.O.	164.284.840	185.578.351	181.992.933	9,73%	-1,97%

Comparaison des budgets et comptes annuels - Exercice 2011



Evolution des Droits constatés nets						
Droits constatés	2007	%	2008	%	2009	%
R.O.P.	9.835.507	6,49%	10.326.977	6,85%	10.998.534	7,06%
R.O.T.	131.173.241		129.575.321		137.694.270	
taxes comm (36)	12.681.504	8,37%	14.294.927	9,48%	13.422.938	8,62%
taxes additionnelles (37)	60.456.629	39,90%	53.544.165	35,51%	61.280.752	39,36%
pers.enseign.subv. (461-01)	20.975.776	13,84%	22.096.368	14,65%	22.588.878	14,51%
subs.fonctionn. (463-01)	2.625.170	1,73%	2.562.414	1,70%	2.730.206	1,75%
rbt intérêts (464-01)	18.363	0,01%	14.465	0,01%	11.460	0,01%
rbt amortiss. (664-01)	77.083	0,05%	57.930	0,04%	60.782	0,04%
Cont.Min.Finan. Pr Zone Police (1044/485-48)	0	0,00%	0	0,00%	0	0,00%
autres rec. transfert	34.338.716	22,66%	37.005.052	24,54%	37.599.254	24,15%
R.O.D.	10.522.758	6,94%	10.894.436	7,22%	6.994.882	4,49%
Total Dr. constatés	151.531.506	100%	150.796.734	100%	155.687.686	100%
par rapport à 2007	100,00%		99,52%		102,74%	

Droits constatés	2010	%	2011	%
R.O.P.	11.922.712	6,52%	12.145.707	7,13%
R.O.T.	160.066.423		151.641.813	
taxes comm.	23.404.475	12,79%	16.598.300	9,75%
taxes additionnelles	62.719.376	34,27%	64.266.225	37,73%
pers.enseign.subv. (code éco. 461-01)	23.021.086	12,58%	23.303.341	13,68%
subside de fonctionnement (code éco. 463-01)	2.854.276	1,56%	2.941.770	1,73%
rbt intérêts (code éco. 464-01)	8.368	0,00%	8.368	0,00%
rbt amortiss. (code éco. 664-01)	50.253	0,03%	50.253	0,03%
Cont.Min.Finan. Pr Zone Police (1044/485-48)	0	0,00%	0	0,00%
autres recettes de transfert	48.008.587	26,23%	44.473.555	26,11%
R.O.D.	11.006.468	6,01%	6.536.439	3,84%
Total Dr. constatés	182.995.603	100%	170.323.959	100%
par rapport à 2007	120,76%		112,40%	

Evolution des Dépenses engagées

Dép. engagées	2007	%	2008	%	2009	%
D.O.P.	80.838.180		81.630.726		84.423.561	
pers. communal	47.654.613	32,01%	50.382.550	32,81%	52.218.507	32,63%
pers.enseign.subv.	20.975.776	14,09%	22.096.368	14,39%	22.588.878	14,11%
pensions	12.207.791	8,20%	9.151.808	6,26%	9.616.176	6,01%
D.O.F.	14.308.997	9,61%	13.632.581	8,88%	15.210.541	9,50%
D.O.T.	42.030.347	28,24%	44.192.833	28,78%	46.478.666	29,04%
D.O.D.	11.680.732	7,85%	14.083.812	9,17%	13.931.053	8,70%
Total Dép. eng.	148.858.257	100%	153.539.951	100%	160.043.821	100%
par rapport à 2007	100,00%		103,15%		107,51%	

Dép. engagées	2010	%	2011	%
D.O.P.	82.961.487		87.951.809	
pers. communal	54.328.179	29,78%	57.968.877	31,85%
pers.enseign.subv.	23.021.086	12,62%	23.303.341	12,80%
pensions	5.612.222	3,08%	6.679.591	3,67%
D.O.F.	14.696.316	8,05%	17.090.098	9,39%
D.O.T.	69.199.111	37,93%	60.661.353	33,33%
D.O.D.	15.603.319	8,55%	16.289.674	8,95%
Total Dép. eng.	182.460.232	100%	181.992.933	100%
par rapport à 2007	122,57%		122,26%	

B. EVOLUTION DE QUELQUES RECETTES MARQUANTES

Transferts	2007	2008	2009	2010	2011
Total R.O.T.	131.173.241	129.575.321	137.694.270	160.066.423	151.641.813
taxe surf. bureaux (art. 040*/367-19)	2.970.782	3.274.595	1.836.806	8.342.008	3.430.823
taxe sur imm. abandonnés (art. 040/367-15)	189.641	116.810	47.123	130.313	173.723
taxe sur chambres (art. 040*/364-34)	1.838.872	1.595.043	1.664.682	1.380.533	1.790.015
taxe sur spectacles (art. 040*/365-01)	598.981	487.469	517.705	407.374	541.587
taxe sur parcomètres (art. 040*/366-07)	1.772.376	3.110.534	2.210.382	5.843.325	3.844.717
par rapport à 2007	100%	99%	105%	122%	116%

Dette	2007	2008	2009	2010	2011
Total R.O.D.	10.522.758	10.894.436	6.994.882	11.006.468	6.536.439
dividendes (code éco. : 27*)	9.805.373	9.864.275	6.550.869	10.717.568	6.253.913
intérêts créditeurs (code éco. : 26*)	692.596	1.005.372	419.224	288.900	275.141
autres recettes de dette	24.789	24.789	24.789		7.385
par rapport à 2007	100%	104%	66%	105%	62%

C. EVOLUTION DE QUELQUES DEPENSES MARQUANTES

Fonctionnement	2007	2008	2009	2010	2011
Total D.O.F.	14.308.997	13.632.581	15.210.541	14.696.316	17.090.098
Indemnités pers. communal (121*)	71.629	72.609	53.942	76.723	108.635
Honoraires pers. hors Adminis. (122*)	645.468	679.703	991.971	988.437	867.606
Frais administratifs (123*)	2.577.504	2.517.096	2.903.484	2.889.274	3.349.266
Frais techniques (124*)	6.047.547	4.969.653	5.802.970	5.732.254	6.261.159
Frais bâtiments (125*)	3.987.565	4.255.805	4.381.620	3.860.879	5.261.930
Locations immobilières (126*)	449.826	691.652	677.928	691.235	638.930
Frais véhicules (127*)	510.877	410.918	371.647	428.990	577.542
Frais financiers (128*)	18.583	35.145	26.980	28.524	25.030
Frais de voirie (140*). A partir de 2007: transféré vers 124					
par rapport à 2007	100%	107%	110%	97%	132%

Transferts	2007	2008	2009	2010	2011
Total D.O.T.	42.030.347	44.192.833	46.478.666	69.199.111	60.661.353
subv. ménages (code éco. 331-01)	191.466	182.668	216.047	189.824	205.005
subv. organismes (code éco. 332-02)	1.316.153	1.239.780	1.333.232	1.627.667	1.210.053
dotation à la Zone de Police (art. 3300/435-01)	17.092.667	17.410.580	17.964.970	17.951.845	18.085.538
dotation au CPAS (art. 831/435-01)	18.356.823	18.770.931	19.822.154	19.571.296	22.163.081
charges spécifiques des hôpitaux (art. 872/435-01)					
déficit hopitaux (art. 872/435-02)				785.326	9.979.652
autres dép. transfert	5.073.239	6.588.874	7.142.263	29.073.153	9.018.024
par rapport à 2007	100%	105%	111%	165%	144%

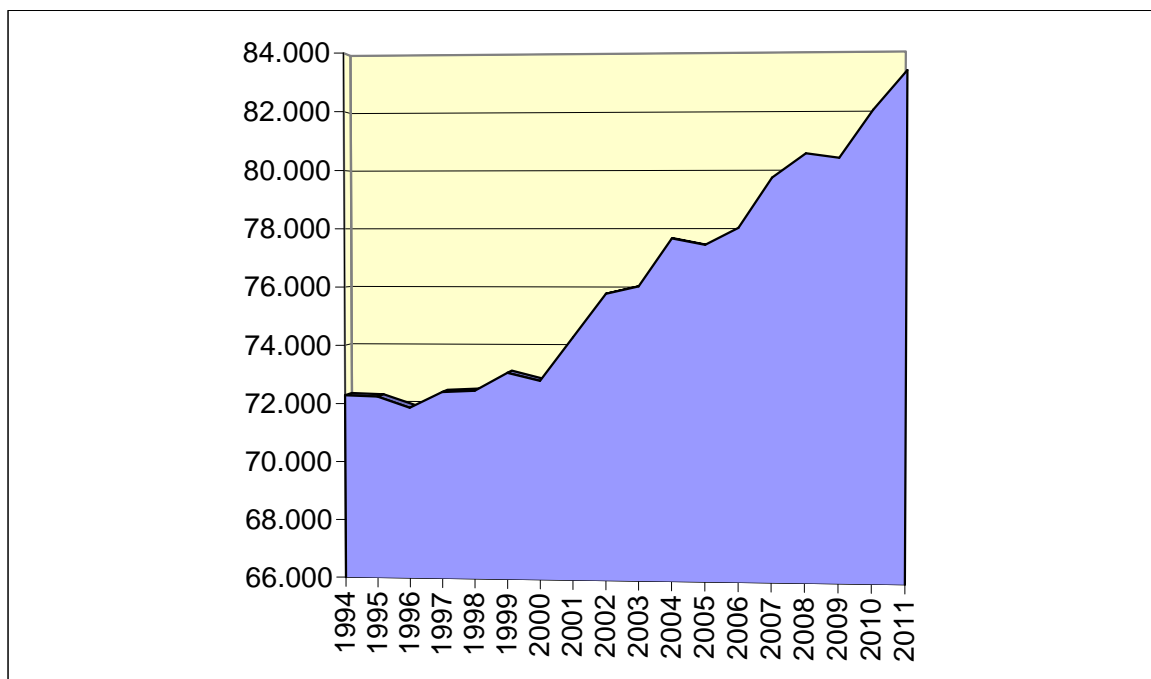
Dette	2007	2008	2009	2010	2011
Total D.O.D.	11.680.732	14.083.812	13.931.053	15.603.319	16.289.674
int. empr. comm. (code éco. 211-01)	3.555.079	4.773.011	4.642.489	4.769.771	4.919.995
amort. Empr. comm. (code éco. 911-01)	6.204.158	7.126.580	7.046.903	8.468.510	9.019.876
int. empr. comm. (code éco. 212-01)	10.197	7.391	5.052	2.641	675
amort. empr. comm. (code éco. 912-01)	77.083	57.930	60.782	50.253	50.211
int. empr. IRIS (code éco. 211-05)	952.903	996.883	1.033.925	962.664	886.646
amort. empr. IRIS (code éco. 911-05)	863.958	981.986	1.106.946	1.178.208	1.254.226
autres dép. Dettes	17.355	140.031	34.956	171.272	158.046
par rapport à 2007	100%	121%	119%	134%	139%

A.VI

Autres informations

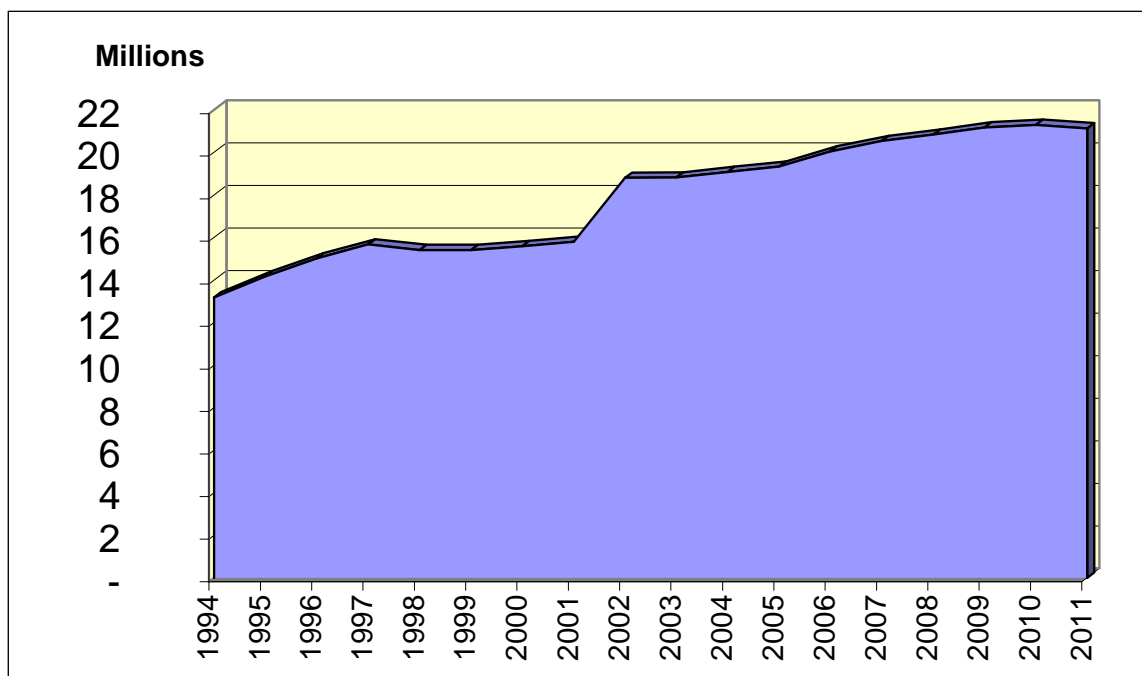
Nombre d'habitants au 31 décembre

	Nombre d'habitants	Croissance/année précédente	1994 base 100
1994	72.278		100,00
1995	72.244	-34	99,95
1996	71.865	-379	99,43
1997	72.419	554	100,20
1998	72.461	42	100,25
1999	73.088	627	101,12
2000	72.814	-274	100,74
2001	74.312	1.498	102,81
2002	75.793	1.481	104,86
2003	76.041	248	105,21
2004	77.669	1.628	107,46
2005	77.457	-212	107,17
2006	78.024	567	107,95
2007	79.721	1.697	110,30
2008	80.530	809	111,42
2009	80.379	-151	111,21
2010	81.973	1.594	113,41
2011	83.295	1.322	115,24



Fonds des communes

	Droits constatés, incluant dot. Ech. Néerl.	Croissance/année précédente	1994 base 100	Dot. Ech. Néerl. Art. 021/466- 10
1994	13.177.038		100,00	
1995	14.169.942	992.904	107,54	
1996	15.014.557	844.615	113,94	
1997	15.657.410	642.853	118,82	
1998	15.397.379 -	260.032	116,85	
1999	15.396.404 -	974	116,84	
2000	15.578.242	181.838	118,22	
2001	15.793.764	215.521	119,86	
2002	18.796.660	3.002.897	142,65	2.232.060
2003	18.802.914	6.254	142,69	2.201.997
2004	19.071.020	268.106	144,73	2.238.907
2005	19.313.998	242.977	146,57	2.307.440
2006	20.034.296	720.298	152,04	2.384.882
2007	20.525.634	491.338	155,77	2.427.033
2008	20.821.716	296.083	158,02	2.519.506
2009	21.163.540	341.824	160,61	2.465.160
2010	21.275.581	112.041	161,46	2.410.315
2011	21.117.368 -	158.213	160,26	2.551.462



FISCALITE COMMUNALE

2011

CENTIMES ADDITIONNELS

REGION DE BRUXELLES -CAPITALE

	2011			
	IPP		PRI	
	TAUX	VALEUR D'UN POURCENT	TAUX	VALEUR D'UN CENTIME
ANDERLECHT	6,50%	2.110.166,77	2.850	12.631,58
AUDERGHEM	6,00%	1.248.155,58	1.990	5.945,55
BERCHEM STE AGATHE	7,00%	738.090,36	2.750	2.913,81
BRUXELLES	6,00%	3.851.754,73	2.950	52.542,37
ETTERBEEK	7,50%	1.314.389,61	2.966	6.111,50
EVERE	6,00%	1.029.725,83	2.900	6.155,17
FOREST	7,00%	1.466.842,14	2.720	7.183,28
GANSHOREN	7,00%	703.621,71	2.990	2.598,92
IXELLES	7,50%	2.747.067,80	2.760	14.443,58
JETTE	7,00%	1.477.142,86	3.290	5.033,43
KOEKELBERG	6,50%	495.928,46	2.490	1.885,36
MOLENBEEK ST JEAN	6,50%	1.310.308,00	2.848	7.942,00
SAINT-GILLES	7,00%	1.057.142,86	2.680	6.522,88
ST JOSSE-TEN-NOODE	6,50%	338.064,22	2.980	7.259,70
SCHAERBEEK	6,80%	2.486.527,00	2.990	22.801,00
UCCLE	6,00%	3.420.635,16	2.700	15.740,82
WATERMAEL BOITSFORT	7,00%	1.113.450,00	2.743	5.117,41
WOLUWE ST LAMBERT	6,00%	1.998.052,71	2.450	11.376,80
WOLUWE ST PIERRE	6,00%	1.868.757,17	2.200	8.718,40
MOYENNE	6,62%	1.619.780,16	2.750	10.680,19

DECOMPTE DES OPERATIONS EFFECTUEES POUR LA COMMUNE

DOCUMENTS 173 X

Service Public Fédéral Finances
Administration des Contributions directes
Direction régionale: Bruxelles 1
Commune: Ixelles

TOTAL GENERAL
Année Budgétaire 2011

RUBRIQUE 1e	ADDITIONNELS COMMUNAUX			TAXE COMMUNALE	TAXE COMMUNALE S/ VEHICULES AUTOMOB.		
	AU PRECOMPTE IMMOBILIER	ROLES	SOURCE (Vélos, etc.)	ADDITION. à L'IMPOT DES PERS.PHYS.	040/373-01		
	040/371-01 2e	3e	4e	040/372-01 5e	ROLES 6e	SOURCE Excepté CCP 12.02 7e	SOURCE CCP 12.02 8e
1° Droits reportés (Ligne 7 Décompte précédent)	6.853.611,03	0,00		8.049.868,56	131.403,95		
2° Droits constatés au cours de l'année budgétaire	41.221.491,39	0,00	0,00	24.260.531,23	119.269,50	15.042,96	1.098.283,98
3° Montant brut des droits constatés (L.1 + L.2)	48.075.102,42	0,00	0,00	32.310.399,79	250.673,45	15.042,96	1.098.283,98
4° Dégrèvements accordés (à charge de la commune)	1.991.137,24			633.637,37		194.311,13	
5° Montant net des droits constatés (L.3 - L.4)	46.083.965,18	0,00	0,00	31.676.762,42	250.673,45	-179.268,17	1.098.283,98
6° Produits attribués à la commune							
a) Montant versé DEXIA	39.642.582,72	0,00	0,00	23.339.017,78	129.860,91		
b) Frais d'administration retenus (Art.470 C.I.R. 92)				235.747,66			
c) TOTAL (=A+B) Col.5				23.574.765,44			
7° Droits en instance de recouvrement à reporter (L.5 - L.6A ou 6C)	6.441.382,46	0,00		8.101.996,98	120.812,54		
8° TOTAL GENERAL des droits en instance de recouvrement à reporter			14.664.191,98				

PRECOMPTE IMMOBILIER (exprimé en millions d'Euro)

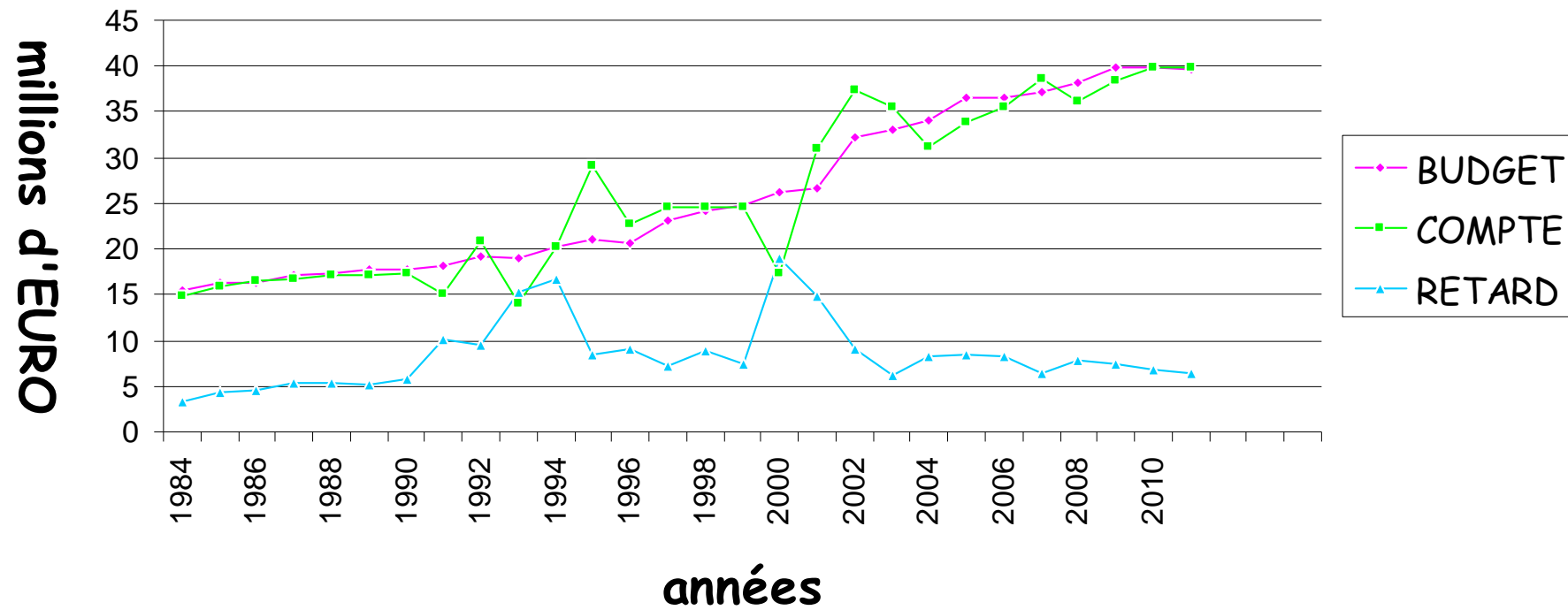
040/371-01

Exercice	Cent. Addit.	BUDGET	COMPTE	RETARD
1984	2.113	15,49	14,91	3,27
1985	2.227	16,24	15,98	4,43
1986	2.343	16,24	16,58	4,54
1987	2.460	17,23	16,76	5,33
1988	2.460	17,33	17,19	5,37
1989	2.460	17,72	17,08	5,16
1990	2.460	17,65	17,38	5,85
1991	2.460	18,15	14,97	10,17
1992	2.460	19,20	20,95	9,41
1993	2.460	18,89	14,11	15,35
1994	2.460	20,13	20,25	16,75
1995	2.460	21,07	29,12	8,37
1996	2.460	20,58	22,61	9,09
1997	2.460	23,04	24,57	7,14
1998	2.460	24,13	24,65	8,79
1999	2.460	24,72	24,57	7,39
2000	2.460	26,27	17,38	19,06
2001	2.460	26,58	30,88	14,81
2002	2.760	32,17	37,37	9,04
2003	2.760	33,09	35,48	6,17
2004	2.760	34,09	31,15	8,22
2005	2.760	36,50	33,91	8,49
2006	2.760	36,50	35,43	8,20
2007	2.760	37,18	38,52	6,37
2008	2.760	38,15	36,14	7,87
2009	2.760	39,80	38,31	7,52
2010	2.760	39,84	39,91	6,85
2011	2.760	39,64	39,86	6,44

PRECOMPTE IMMOBILIER

exprimé en millions d'Euro

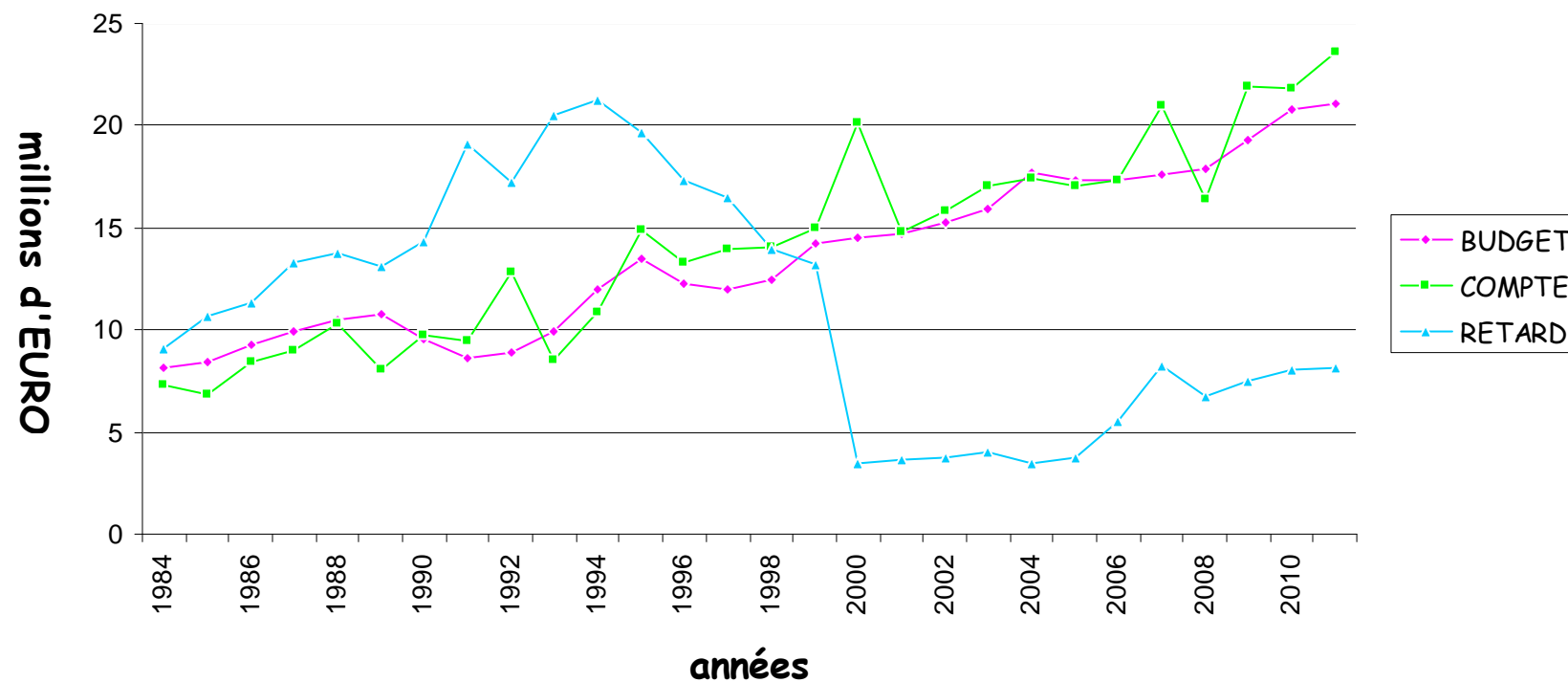
040/371-01



ADDITIONNELS A L'I.P.P. (recette brute) exprimé en millions d'Euro				
040/372-01				
Exercice	%	BUDGET	COMPTE	RETARD
1984	6	8,10	7,27	9,12
1985	7	8,41	6,82	10,67
1986	8	9,29	8,41	11,34
1987	8	9,88	9,02	13,30
1988	8	10,46	10,31	13,73
1989	8	10,73	8,05	13,07
1990	8	9,59*	9,75**	14,35
1991	8	8,65	9,42	19,10
1992	8	8,87	12,82	17,19
1993	8	9,88	8,56	20,48
1994	8	12,00	10,86	21,22
1995	8	13,51	14,86	19,68
1996	7,5	12,28	13,32	17,32
1997	7,5	11,95	13,97	16,46
1998	7,5	12,50	14,00	13,91
1999	7,5	14,20	14,97	13,20
2000	7,5	14,50	20,11	3,48
2001	7,5	14,67	14,78	3,63
2002	7,5	15,23	15,82	3,70
2003	7,5	15,94	17,03	4,05
2004	7,5	17,65	17,40	3,51
2005	7,5	17,30	17,04	3,73
2006	7,5	17,30	17,33	5,53
2007	7,5	17,56	20,96	8,26
2008	7,5	17,88	16,35	6,75
2009	7,5	19,29	21,90	7,48
2010	7,5	20,81	21,80	8,05
2011	7,5	21,06	23,57	8,10

* Budget modifié
Compte non tenu de 50,39 Mios
(Avance perçue en 1990 et remboursée en 1992 à l'article 040/372-01)

ADDITIONNELS A L'IPP (recette brute)





ANALYSE FINANCIERE
COMPAREE
DU
COMPTE DE RESULTATS
& DU BILAN
DE 2007 A 2011



ANALYSE DU
COMPTE DE RESULTATS
CLOTURE
EXERCICE 2011

ANALYSE DU COMPTE DE RESULTATS

Un compte de résultats est constitué de deux éléments, les charges (dépenses) et les produits (recettes).

Il comprend divers niveaux de résultats. Chaque résultat correspond à la différence positive (boni) ou négative (mali) entre les charges et les produits du même niveau de résultats.

Le résultat courant correspond donc à la différence entre les charges courantes (égales aux dépenses du budget ordinaire) et les produits courants (égaux aux recettes du budget ordinaire).

Le deuxième niveau, le résultat d'exploitation, reprend le résultat courant auquel s'ajoute la différence entre les charges non décaissées et les produits non encaissés.

Ces charges et produits particuliers n'ont pas de pendant en comptabilité budgétaire. Ce résultat comptabilise de fait les opérations de fin d'exercice opérées lors de la clôture du bilan. A savoir:

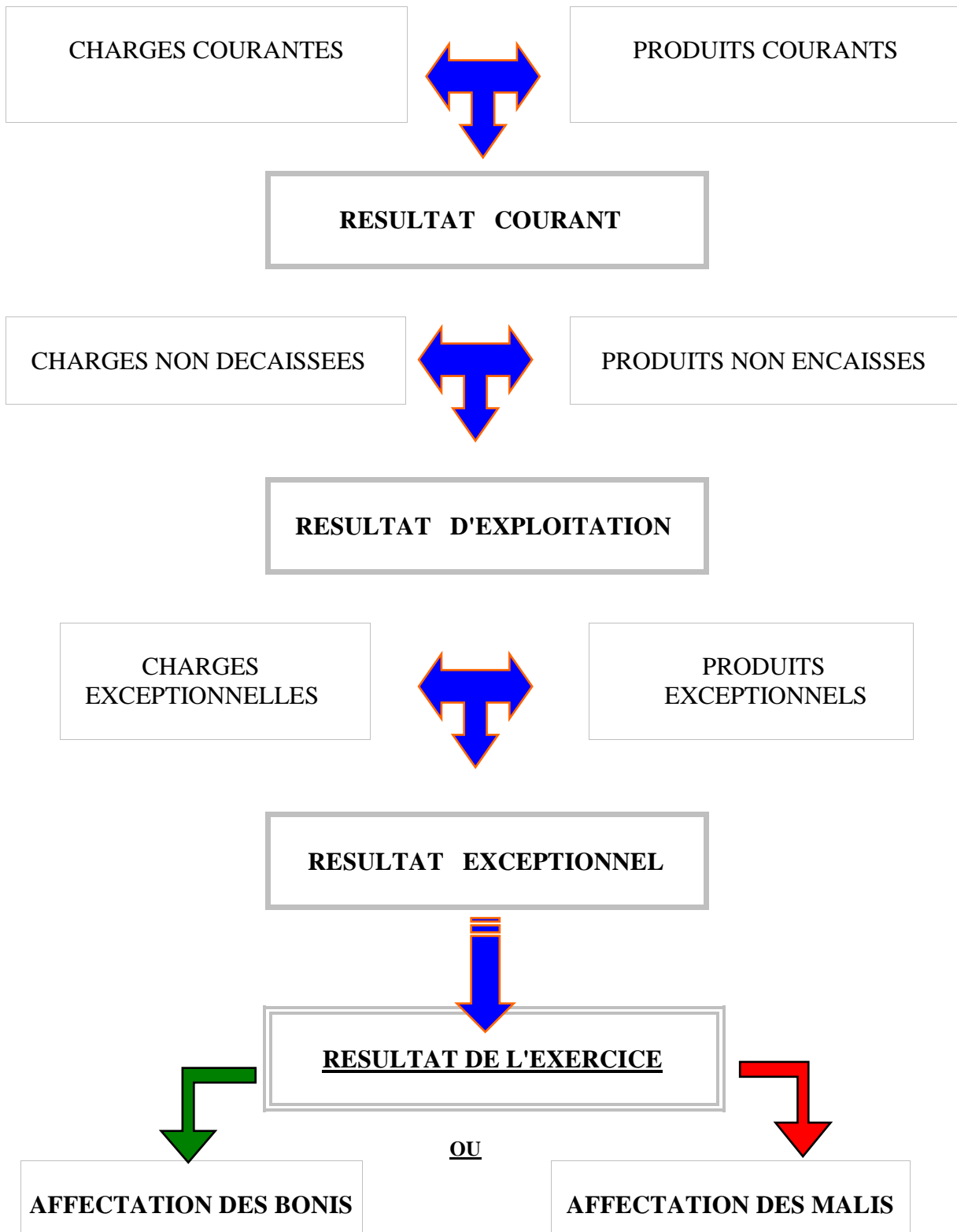
- ▣ Les dotations à l'amortissement relatives au patrimoine et ses plus-values ou réductions annuelles de valeur;
- ▣ Les redressements des opérations liées au remboursement des emprunts, les provisions, les dotations et réductions des subsides accordés ou reçus ;
- ▣ Enfin, uniquement dans les produits, les travaux effectués en interne qui augmentent la valeur patrimoniale du bilan ;

Troisième niveau, le résultat exceptionnel. Celui-ci reprend une série d'opérations plus ponctuelles, parmi lesquelles il est important de citer :

- ▣ Les dédommagements accordés ou reçus ;
- ▣ Les non-valeurs des services ordinaires ou extraordinaires du compte budgétaire ;
- ▣ Les moins-values et les plus-values sur les réalisations d'actifs et autres, budgétées ou non ;
- ▣ Les dotations, comme les prélèvements, opérés sur les réserves ordinaires et sur les réserves extraordinaires ;

Le dernier résultat, le résultat de l'exercice, correspond au cumul du résultat d'exploitation et du résultat exceptionnel.

La dernière opération enregistrée sera l'affectation des résultats (boni ou mali) vers les capitaux permanents du bilan de l'exercice.



COMPTE DE RESULTATS					
A - Evolution des charges					
	2007	2008	2009	2010	2011
I Charges courantes					
Achat des matières	2.213.585,44	2.369.453,77	2.714.134,51	2.543.479,62	2.953.153,48
Services et biens d'exploitation	11.034.133,83	11.154.362,83	11.640.465,26	11.114.249,86	12.440.497,49
Frais de personnel	78.838.180,45	81.960.725,70	84.423.560,88	82.909.606,82	87.974.945,38
Subsides d'exploitation accordés	38.228.814,12	42.710.762,55	42.845.415,31	43.161.373,10	55.008.548,84
<i>Remboursement des emprunts</i>	<i>7.154.824,74</i>	<i>8.166.497,12</i>	<i>8.214.631,09</i>	<i>9.696.970,84</i>	<i>10.324.312,66</i>
	137.469.538,58	146.361.801,97	149.838.207,05	149.425.680,24	168.701.457,85
résultat courant hors résultat financier (boni)	3.108.338,47	0,00	0,00	14.707.259,84	0,00
Charges financières					
Charges financières des emprunts	4.518.178,72	5.777.285,81	5.681.466,45	5.735.075,73	5.807.315,31
Charges financières diverses	7.728,71	120.755,88	34.954,99	156.462,86	171.578,63
Frais de gestion financière	619,73	574,93	6.303,56	784,82	1.223,18
	4.526.527,16	5.898.616,62	5.722.725,00	5.892.323,41	5.980.117,12
Résultat financier (boni)	5.989.804,25	4.985.494,91	1.258.828,35	5.122.513,36	554.626,07
II Sous Total Charges courantes	141.996.065,74	152.260.418,59	155.560.932,05	155.318.003,65	174.681.574,97
III Résultat courant (boni) II'-II	9.098.142,72	0,00	0,00	19.829.773,20	0,00
IV Charges non décaissées					
Dotations aux amortissements	11.653.914,32	12.414.161,58	12.447.805,61	12.318.149,95	11.472.457,17
Réductions annuelles des valeurs	0,00	0,00	620.428,20	789.448,07	0,00
Réduction des variations de stocks	0,00	0,00	0,00	0,00	0,00
<i>Redressements récupération remb. d'emprunts</i>	<i>101.872,28</i>	<i>57.930,36</i>	<i>85.571,46</i>	<i>50.253,30</i>	<i>50.211,01</i>
Provisions pour risques et charges	3.018.984,00	1.953.531,54	2.000.000,00	12.865.409,43	-10.912.076,85
Dotations aux amortissements subsides	951.758,31	1.009.303,79	733.568,73	582.854,57	368.114,25
V Sous Total Charges non décaissées	15.726.528,91	15.434.927,27	15.887.374,00	26.606.115,32	978.705,58
VI Total Charges d'exploitation	157.722.594,65	167.695.345,86	171.448.306,05	181.924.118,97	175.660.280,55
VII Résultat d'exploitation (boni) VI'-VI	6.110.493,96	0,00	0,00	3.539.075,58	625.767,07
Résultat d'exploitation primaire	120.689,71	0,00	0,00	0,00	71.141,00

		2007	2008	2009	2010	2011
VIII	Charges exceptionnelles	1.949.959,90	2.002.873,84	9.871.285,48	3.962.420,73	3.616.408,23
	du service ordinaire	1.914.566,78	1.491.623,31	3.189.667,28	3.746.651,94	3.282.972,75
	du service extraordinaire	35.393,12	511.250,53	26.750,00	215.768,79	333.435,48
	charges exceptionnelles non budgétées	0,00	0,00	6.654.868,20	0,00	0,00
IX	Dotations aux réserves	2.233.713,75	3.864.560,87	702.557,24	16.839.833,91	7.429.225,04
	du service ordinaire	0,00	1.624.496,00	274.908,21	9.549.192,56	2.304.222,75
	du service extraordinaire	2.233.713,75	2.240.064,87	427.649,03	7.290.641,35	5.125.002,29
X	Total des charges except. & dot.	4.183.673,65	5.867.434,71	10.573.842,72	20.802.254,64	11.045.633,27
XI	Résultat exceptionnel (boni) X'-X	0,00	0,00	0,00	0,00	1.166.665,98
XII	Total des charges expl. & except. & réserves	161.906.268,30	173.562.780,57	182.022.148,77	202.726.373,61	186.705.913,82
XIII	Résultat de l'exercice (boni) XII'-XII	4.699.534,05	0,00	0,00	0,00	1.799.817,90
XIV	Affectation du résultat (boni)					
	boni ou mali d'exploitation à reporter VII	6.110.493,96	0,00	0,00	3.539.075,58	633.151,92
	boni ou mali exceptionnel à reporter XI					1.166.665,98
XV	Contrôle balance	168.016.762,26	173.562.780,57	182.022.148,77	206.265.449,19	188.505.731,72
		161.906.268,30	173.562.780,57	182.022.148,77	206.265.449,19	188.505.731,72
		0,00	0,00	0,00	0,00	0,00

B - Evolution des produits						
		2007	2008	2009	2010	2011
I' Produits courants						
Produits de la fiscalité		73.200.182,73	67.896.722,11	74.815.687,33	86.235.526,72	81.030.113,81
Produits d'exploitation		9.918.305,74	10.404.795,36	11.505.100,70	11.989.748,90	12.173.319,03
Subsides d'expl. Reçus & récup. Ch. Pers.		57.357.516,30	60.754.110,87	61.315.273,07	65.857.411,16	62.088.898,64
<i>Récupération des rbts d'emprunts</i>		101.872,28	82.719,71	85.571,46	50.253,30	50.210,99
		140.577.877,05	139.138.348,05	147.721.632,56	164.132.940,08	155.342.542,47
résultat courant hors résultat financier (mali)		0,00	-7.223.453,92	-2.116.574,49		-13.358.915,38
Produits financiers						
Récup. des ch. Fin. Des empr. Et prêts accordés		18.362,67	14.464,59	11.460,24	8.368,40	5.688,72
Produits financiers divers		10.497.968,74	10.869.646,94	6.970.093,11	11.006.468,37	6.536.439,32
		10.516.331,41	10.884.111,53	6.981.553,35	11.014.836,77	6.542.128,04
Résultat financier (mali)		0,00	0,00	0,00	0,00	0,00
II' Sous Total Produits courants		151.094.208,46	150.022.459,58	154.703.185,91	175.147.776,85	161.884.670,51
III' Résultat courant (mali) II'-II		0,00	-2.237.959,01	-857.746,14		-12.796.904,46
IV' Produits non encaissés						
Plus-values annuelles		3.603.111,98	4.092.191,12	2.485.528,23	0,00	2.668.327,09
Augmentation des stocks		0,00	0,00	0,00	0,00	0,00
<i>Redressements des comptes 64xxx</i>		7.154.824,74	8.166.497,12	8.214.631,09	9.696.970,84	10.324.312,66
Réduction des subs.inv., dons & legs		1.980.943,43	1.890.441,24	2.082.958,96	618.446,86	1.416.122,21
travaux internes passés à l'immobilisé		0,00	0,00	0,00	0,00	0,00
V Sous Total Produits non encaissés		12.738.880,15	14.149.129,48	12.783.118,28	10.315.417,70	14.408.761,96
V' Total Produits d'exploitation		163.833.088,61	164.171.589,06	167.486.304,19	185.463.194,55	176.293.432,47
VII' Résultat d'exploitation (mali) VI'-VI		0,00	-3.523.756,80	-3.962.001,86	0,00	0,00
Résultat d'exploitation primaire		0,00	-4.985.494,91	-1.258.828,35	-1.583.437,78	0,00

		2007	2008	2009	2010	2011
VIII'	Produits exceptionnels	527.589,32	496.489,07	7.082.035,06	878.499,63	4.843.260,37
	du service ordinaire	228.807,56	302.125,81	245.423,03	666.597,95	4.839.727,29
	du service extraordinaire	298.781,76	194.363,26	181.743,83	211.356,88	3.533,08
IX'	produits exceptionnels non budgétés	0,00	0,00	6.654.868,20	544,80	0,00
	Prélèvements sur les réserves	2.245.124,42	4.198.689,77	1.988.772,46	11.478.450,15	7.369.038,88
	du service ordinaire	2.227.473,96	2.491.042,84	739.077,13	7.181.227,72	2.667.136,18
	du service extraordinaire	17.650,46	1.707.646,93	1.249.695,33	4.297.222,43	4.701.902,70
X'	Total produits except. & prélèv. Rés.	2.772.713,74	4.695.178,84	9.070.807,52	12.356.949,78	12.212.299,25
XI'	Résultat exceptionnel (mali) X'-X	-1.410.959,91	-1.172.255,87	-1.503.035,20	-8.445.304,86	0,00
XII'	Total produits exploitation & except. & prélèv. Rés.	166.605.802,35	168.866.767,90	176.557.111,71	197.820.144,33	188.505.731,72
XIII'	Résultat de l'exercice (mali) XII'-XII	0,00	-4.696.012,67	-5.465.037,06	-4.906.229,28	0,00
XIV'	Affectation du résultat (mali)					
	mali d'exploitation à reporter VII'		-3.523.756,80	-3.962.001,86		
	mali exceptionnel à reporter XI'	-1.410.959,91	-1.172.255,87	-1.503.035,20	-8.445.304,86	0,00
XV'	Contrôle balance	6.110.493,96	0,00	0,00	3.539.075,58	1.799.817,90

168.016.762,26

173.562.780,57

182.022.148,77

206.265.449,19

188.505.731,72

EQUILIBRE DU RESULTAT

Seuls les éléments se rapportant directement à l'activité propre de la Commune seront analysés afin de pouvoir déterminer sa santé économique réelle.

L'aménagement du compte de résultat rend cette analyse possible. Il faut dès lors dégager un résultat d'exploitation qui nous donnera une image correcte du résultat économique de l'activité communale hors opérations exceptionnelles.

Ainsi, nous éliminons du compte de résultats classique :

- Les remboursements d'emprunts
- les comptes de redressement d'emprunts (qui compensent les remboursements d'emprunts).
- les récupérations partielles à charge d'autres organismes.

Pourquoi redresser les remboursements d'emprunts ?

La comptabilité budgétaire considère le remboursement des emprunts comme une charge du service ordinaire. Il en est de même dans le compte de résultats courant.

En enregistrant dans les charges, les montants du capital emprunté réellement remboursés, on contraint les gestionnaires communaux à prévoir les voies et les moyens nécessaires à leur remboursement.

Au niveau du bilan, à la fin de chaque exercice, on effectue un reclassement des dettes à long terme (à plus d'un an) venant à échéance au cours de l'exercice à venir vers les dettes à court terme (à un an au plus).

Comme nous le verrons dans l'analyse du bilan, cette opération a une influence directe sur le fonds de roulement.

La charge de remboursement est donc prévue au bilan pour actualiser les dettes court terme mais est également enregistrée au rythme des remboursements (mouvements de trésorerie) dans les charges du compte de résultats.

Nous avons donc ici un « double emploi », une « double comptabilisation » (dette et charge) qu'il y a lieu de corriger afin de rendre une image plus réelle du résultat comptable de la commune.

Il convient dès lors de rectifier cette « désinformation » en reprenant dans le compte de résultat un produit équivalent non encaissé qui va redresser les comptes généraux de remboursement d'emprunts via le compte « redressement des comptes 64xxx ». Le coût des remboursements est donc neutralisé par cette opération.

La charge réelle des investissements communaux apparaîtra dans l'amortissement des actifs immobilisés mais également en reprenant dans nos charges les intérêts débiteurs que nous payons sur ces emprunts.

La charge de remboursement des emprunts a cependant une influence réelle sur la situation financière puisqu'elle représente un « décaissement ».

Son effet sera injecté au niveau de l'établissement du cash-flow qui représente la capacité financière propre à un moment donné de pouvoir faire face à la charge globale de la dette (intérêts + amortissements).

Pour parfaire notre analyse, nous éliminons donc la charge de remboursements d'emprunts du résultat courant et le produit de redressement d'emprunts du résultat d'exploitation.

Le redressement des récupérations d'emprunts est effacé du compte de résultat pour les mêmes raisons.

Ressort de cette analyse, un **Compte de Résultats Aménagé (CRA)**.

Au niveau du **Compte de Résultats Aménagé (CRA)** hors résultat financier :

AMENAGE	2007	2008	2009	2010	2011
résultat courant hors résultat financier	10.161.290,93	885.112,84	6.012.485,14	24.353.977,38	-3.084.813,73

Pour cette année 2011, on obtient un mali de (-) 3.084.813,73 € soit par rapport à 2010 une dégradation de 27.338.791,11 €. Cette année la perception de nos droits est inférieure à nos charges (imputations). Cet écart provient du fait que nos produits courants ont diminué de 5,36% (- 8.790.355,32 €) alors que les dépenses courantes ont augmenté de 13,35%. Cette régression s'explique principalement par le fait que la perception de nos taxes communales a diminué de 6,04% (- 5,2 millions) et que nos subsides d'exploitation sont passés à + 12 millions (+ 6,11%) et nos frais de personnel à + 5 millions (+27,45%).

Au niveau du Compte de Résultats Classique (CRC) hors résultat financier :

CLASSIQUE	2007	2008	2009	2010	2011
résultat courant hors résultat financier	3.108.338,47	-7.223.453,92	-2.116.574,49	14.707.259,84	-13.358.915,38

On obtient pour l'exercice 2011, un mali de (-) 13.358.915,38 €, alors que nous avons un boni de (+) 14.707.259,849 €. Nous avons donc une dégradation de (-) 28.066.175,22 € par rapport à 2010. Les raisons de cet écart sont identiques à celles évoquées dans le paragraphe précédent. Seules différences : la charge des emprunts contractés (-10.324.312,66 €) et la récupération des remboursements d'emprunts accordés (+50.211,01 €) qui viennent fausser le résultat courant classique.

Le résultat financier courant ainsi isolé nous permet de mieux apprécier son influence, prépondérante dans le résultat courant. En 2011, le résultat financier se détériore de (-) 4.567.887,29 €, en raison d'une nette diminution de la perception des dividendes (- 4.463.655,11 €).

D'autres réaménagements sont également effectués au niveau du **CRA** afin de se rapprocher au maximum du résultat le plus proche de la réalité ;

- Les plus-values annuelles qui figurent au niveau des produits d'exploitation sont envoyées dans les produits exceptionnels. Ces plus-values n'ont aucune influence sur la trésorerie (aucun encaissement financier). Cette recette revêt donc un caractère davantage exceptionnel
- Les mouvements de réserves ont aussi un impact très important dans l'appréciation du résultat final mais n'ont aucune incidence sur l'activité annuelle réelle de la Commune. Nous les éliminons de ce fait du compte de résultat général de l'exercice.

Compte Résultats Aménagé	2007	2008	2009	2010	2011
Rslt de l'ex hors influence Mouvmts des réserves	4.688.123,38	-5.030.141,57	-6.751.252,28	455.154,48	1.261.902,21
Total Prélèvements sur les réserves -> Produits (-)	-2.245.124,42	-4.198.689,77	-1.988.772,46	-11.478.450,15	-7.369.038,88
Total Dotations aux réserves > Charges (+)	2.233.713,75	3.864.560,87	702.557,24	16.839.833,91	7.429.225,04
Différence	-11.410,67	-334.128,90	-1.286.215,22	5.361.383,76	60.186,16
si la différence est négative : Produits des "réserves" > charges des "réserves"					

En 2011, si on élimine l'impact des mouvements de réserve sur le résultat aménagé final, on constate que le boni de l'exercice augmente de 60.186,16 €. Etant donné que les prélèvements sont inférieurs aux dotations, en éliminant l'effet des mouvements des réserves pour l'année 2011, on supprime une charge, ce qui a pour

conséquence de légèrement améliorer le résultat. L'influence des mouvements de réserves sur le résultat est très faible.

Pour rappel, **les fonds de réserves sont constitués des prélèvements effectués sur les excédents budgétaires**. Lorsqu'on constitue une réserve, on crée dans la comptabilité budgétaire une dépense à l'ordinaire ou à l'extraordinaire qui va elle-même alimenter la comptabilité générale par le débit d'un compte de « classe 6 » (charge) et par le crédit d'un compte de « classe 1 » (fonds propres). Lorsqu'on décide de prélever une somme sur nos réserves précédemment constituées, on débite la « classe 1 » (fonds propres) par le crédit d'une « classe 7 » (prélèvements s/réserves).

Afin de vous aider à mieux suivre ce que nous venons d'évoquer, vous trouverez aux pages suivantes le CRA avec les différents aménagements opérés tels qu'ils ont été repris et développés ci-dessus.



COMPTE DE RESULTAT AMENAGE

A - Evolution des charges		2007	2008	2009	2010	2011
I Charges courantes						
Achat des matières		2.213.585,44	2.369.453,77	2.714.134,51	2.543.479,62	2.953.153,48
Services et biens d'exploitation		11.034.133,83	11.154.362,83	11.640.465,26	11.114.249,86	12.440.497,49
Frais de personnel		78.838.180,45	81.960.725,70	84.423.560,88	82.909.606,82	87.974.945,38
Subsides d'exploitation accordés		38.228.814,12	42.710.762,55	42.845.415,31	43.161.373,10	55.008.548,84
Remboursement des emprunts		7.154.824,74	8.166.497,12	8.214.631,09	9.696.970,84	10.324.312,66
(-) remboursements des emprunts		-7.154.824,74	-8.166.497,12	-8.214.631,09	-9.696.970,84	-10.324.312,66
		130.314.713,84	138.195.304,85	141.623.575,96	139.728.709,40	158.377.145,19
résultat courant hors résultat financier		10.161.290,93	885.112,84	6.012.485,14	24.353.977,38	0,00
Charges financières						
Charges financières des emprunts		4.518.178,72	5.777.285,81	5.681.466,45	5.735.075,73	5.807.315,31
Charges financières diverses		7.728,71	120.755,88	34.954,99	156.462,86	171.578,63
Frais de gestion financière		619,73	574,93	6.303,56	784,82	1.223,18
		4.526.527,16	5.898.616,62	5.722.725,00	5.892.323,41	5.980.117,12
Résultat financier		5.989.804,25	4.985.494,91	1.258.828,35	5.122.513,36	554.626,07
II Sous Total Charges courantes		134.841.241,00	144.093.921,47	147.346.300,96	145.621.032,81	164.357.262,31
III Résultat courant (boni) II'-II		16.151.095,18	5.870.607,75	7.271.313,49	29.476.490,74	0,00
IV Charges non décaissées						
Dotations aux amortissements		11.653.914,32	12.414.161,58	12.447.805,61	12.318.149,95	11.472.457,17
Réductions annuelles des valeurs		0,00	0,00	620.428,20	789.448,07	0,00
Réduction des variations de stocks		0,00	0,00	0,00	0,00	0,00
Redressements récupération remb. d'emprunts		101.872,28	57.930,36	85.571,46	50.253,30	50.211,01
(-) redressements récupération rbt emprunts		-101.872,28	-57.930,36	-85.571,46	-50.253,30	-50.211,01
Provisions pour risques et charges		3.018.984,00	1.953.531,54	2.000.000,00	12.865.409,43	-10.912.076,85
Dotations aux amortissements subsides		951.758,31	1.009.303,79	733.568,73	582.854,57	368.114,25
V Sous Total Charges non décaissées		15.624.656,63	15.376.996,91	15.801.802,54	26.555.862,02	928.494,57
VI Total Charges d'exploitation		150.465.897,63	159.470.918,38	163.148.103,50	172.176.894,83	165.285.756,88
VII Résultat d'exploitation (boni) VI'-VI		2.507.381,98	0,00	0,00	3.539.075,58	0,00
Résultat expl. primaire		8.497.186,23	0,00	0,00	8.661.588,94	0,00

	2007	2008	2009	2010	2011
VIII Charges exceptionnelles					
du service ordinaire	1.914.566,78	1.491.623,31	3.189.667,28	3.746.651,94	3.282.972,75
du service extraordinaire	35.393,12	511.250,53	26.750,00	215.768,79	333.435,48
charges exceptionnelles non budgétées	0,00	0,00	6.654.868,20	0,00	0,00
IX Dotations aux réserves					
du service ordinaire	0,00	1.624.496,00	274.908,21	9.549.192,56	2.304.222,75
du service extraordinaire	2.233.713,75	2.240.064,87	427.649,03	7.290.641,35	5.125.002,29
X Total des charges except. & dot.	4.183.673,65	5.867.434,71	10.573.842,72	20.802.254,64	11.045.633,27
XI Résultat exceptionnel (boni) X'-X	2.192.152,07	2.919.935,25	982.493,03	0,00	3.834.993,07
XII Total des charges expl. & except. & réserves	154.649.571,28	165.338.353,09	173.721.946,22	192.979.149,47	176.331.390,15
XIII Résultat de l'exercice (boni) XII'-XII	4.699.534,05	0,00	0,00	0,00	1.799.817,90
XIV Affectation du résultat (boni)					
boni ou mali d'exploitation à reporter VII	2.507.381,98	0,00	0,00	3.539.075,58	633.151,92
boni ou mali exceptionnel à reporter XI	2.192.152,07	0,00	0,00	0,00	1.166.665,98
XV Contrôle balance	159.349.105,33	165.338.353,09	173.721.946,22	196.518.225,05	178.131.208,05
	0,00	0,00	0,00	0,00	0,00

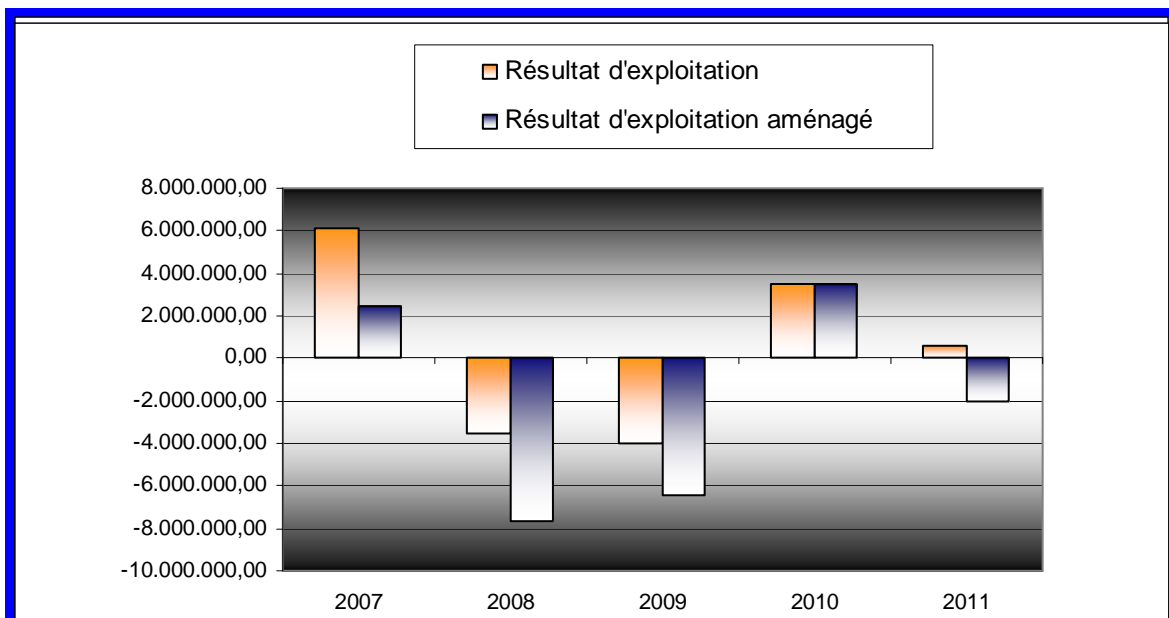
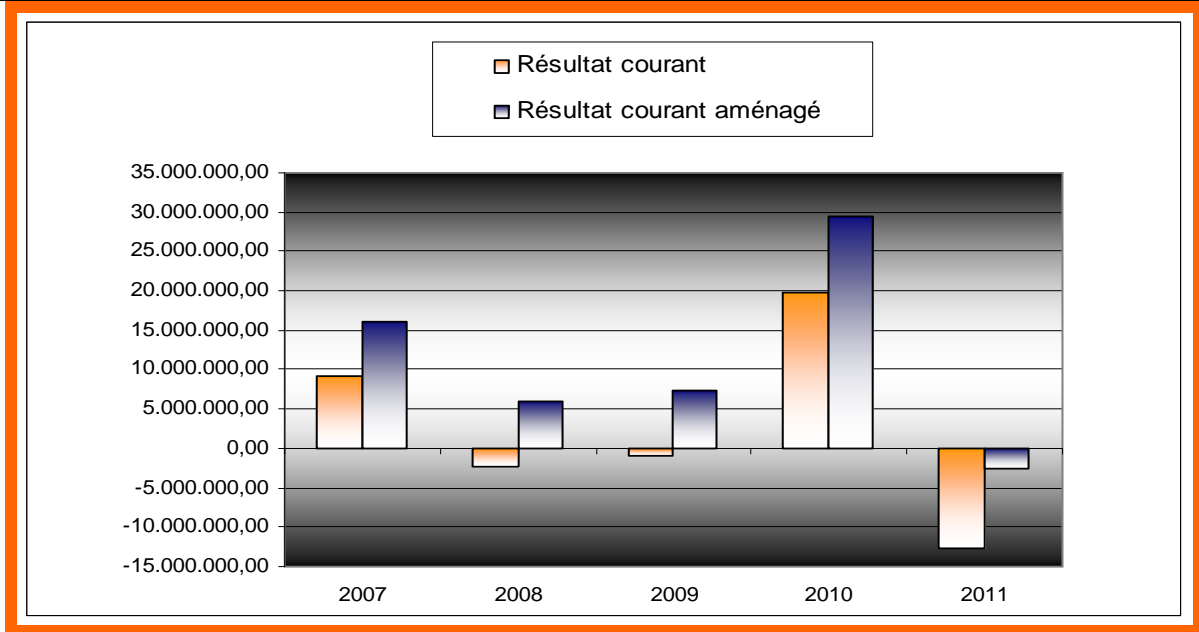
B - Evolution des produits					
	2007	2008	2009	2010	2011
I' Produits courants					
Produits de la fiscalité	73.200.182,73	67.896.722,11	74.815.687,33	86.235.526,72	81.030.113,81
Produits d'exploitation	9.918.305,74	10.404.795,36	11.505.100,70	11.989.748,90	12.173.319,03
Subsides d'expl. Reçus & récup. Ch. Pers.	57.357.516,30	60.754.110,87	61.315.273,07	65.857.411,16	62.088.898,64
Récupération des rbts d'emprunts	101.872,28	82.719,71	85.571,46	50.253,30	50.210,99
(-) redressements récupération rbt emprunts	-101.872,28	-57.930,36	-85.571,46	-50.253,30	-50.211,01
	140.476.004,77	139.080.417,69	147.636.061,10	164.082.686,78	155.292.331,46
résultat courant hors résultat financier	0,00	0,00	0,00	0,00	-3.084.813,73
Produits financiers					
Récup. des ch. Fin. Des empr. Et prêts accordés	18.362,67	14.464,59	11.460,24	8.368,40	5.688,72
Produits financiers divers	10.497.968,74	10.869.646,94	6.970.093,11	11.006.468,37	6.536.439,32
	10.516.331,41	10.884.111,53	6.981.553,35	11.014.836,77	6.542.128,04
Résultat financier					
II' Sous Total Produits courants	150.992.336,18	149.964.529,22	154.617.614,45	175.097.523,55	161.834.459,50
III' Résultat courant (mali) II'-II	0,00	0,00	0,00	0,00	-2.522.802,81
IV' Produits non encaissés					
Plus-values annuelles	3.603.111,98	4.092.191,12	2.485.528,23	0,00	2.668.327,09
(-) plus-values annuelles	-3.603.111,98	-4.092.191,12	-2.485.528,23	0,00	-2.668.327,09
Augmentation des stocks	0,00	0,00	0,00	0,00	0,00
Redressements des comptes 64xxx	7.154.824,74	8.166.497,12	8.214.631,09	9.696.970,84	10.324.312,66
(-) Redressements des comptes 64xxx	-7.154.824,74	-8.166.497,12	-8.214.631,09	-9.696.970,84	-10.324.312,66
Réduction des subs.inv., dons & legs	1.980.943,43	1.890.441,24	2.082.958,96	618.446,86	1.416.122,21
travaux internes passés à l'immobilisé	0,00	0,00	0,00	0,00	0,00
V' Sous Total Produits non encaissés	1.980.943,43	1.890.441,24	2.082.958,96	618.446,86	1.416.122,21
VI' Total Produits d'exploitation	152.973.279,61	151.854.970,46	156.700.573,41	175.715.970,41	163.250.581,71
VII' Résultat d'exploitation (mali) VI'-VI	0,00	-7.615.947,92	-6.447.530,09	0,00	-2.035.175,17
Résultat expl. primaire	0,00	-12.601.442,83	-7.706.358,44	0,00	-1.473.164,25

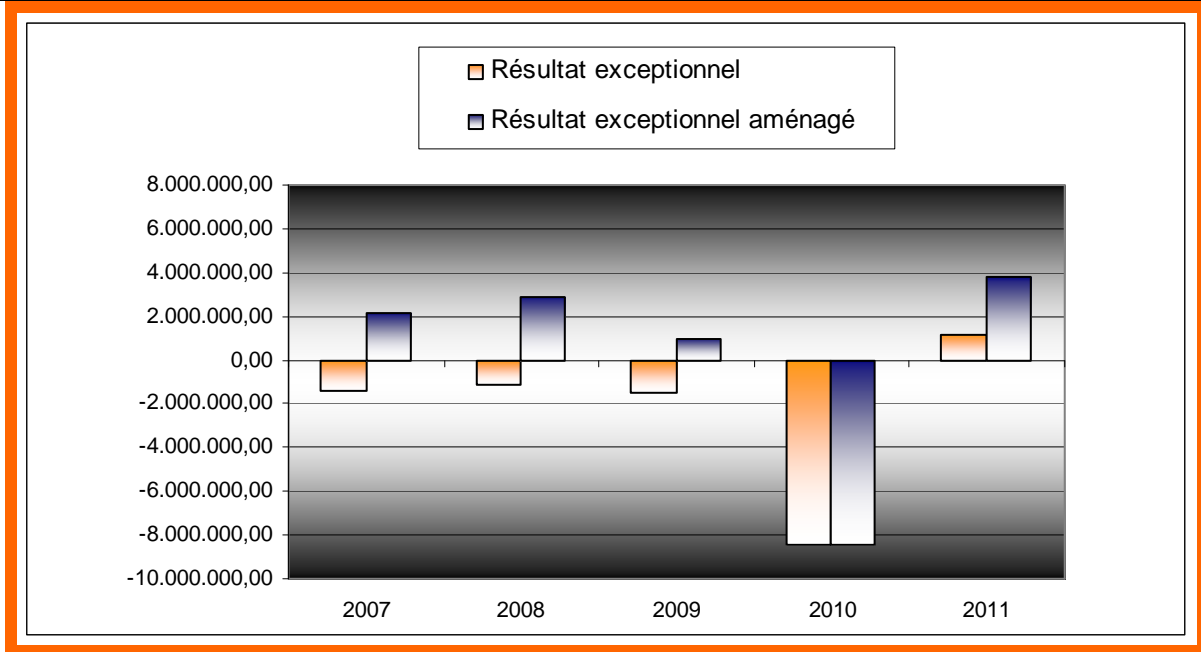
		2007	2008	2009	2010	2011
VIII'	Produits exceptionnels					
	du service ordinaire	228.807,56	302.125,81	245.423,03	666.597,95	4.839.727,29
	du service extraordinaire	298.781,76	194.363,26	181.743,83	211.356,88	3.533,08
	produits exceptionnels non budgétés	0,00	0,00	6.654.868,20	544,80	0,00
	Plus-values annuelles	3.603.111,98	4.092.191,12	2.485.528,23	0,00	2.668.327,09
IX'	Prélèvements sur les réserves					
	du service ordinaire	2.227.473,96	2.491.042,84	739.077,13	7.181.227,72	2.667.136,18
	du service extraordinaire	17.650,46	1.707.646,93	1.249.695,33	4.297.222,43	4.701.902,70
X'	Total des produits except. & prélèv. Rés.	6.375.825,72	8.787.369,96	11.556.335,75	12.356.949,78	14.880.626,34
XI'	Résultat exceptionnel (mali) X'-X	0,00	0,00	0,00	-8.445.304,86	0,00
XII'	Total des produits exploitation & except. & prélèv. Rés.	159.349.105,33	160.642.340,42	168.256.909,16	188.072.920,19	178.131.208,05
XIII'	Résultat de l'exercice (mali) XII'-XII	0,00	-4.696.012,67	-5.465.037,06	-4.906.229,28	0,00
XIV'	Affectation du résultat (mali)					
	mali d'exploitation à reporter VII'	0,00	-3.523.756,80	-3.962.001,86	0,00	0,00
	mali exceptionnel à reporter XI'	0,00	-1.172.255,87	-1.503.035,20	-8.445.304,86	0,00
XV'	Contrôle balance	159.349.105,33	165.338.353,09	173.721.946,22	196.518.225,05	178.131.208,05

Synthétisons les différents résultats obtenus et comparons les ;

Compte de Résultats Classique		2007	2008	2009	2010	2011
III	Résultat courant	9.098.142,72	-2.237.959,01	-857.746,14	19.829.773,20	-12.796.904,46
	résultat courant hors financier	3.108.338,47	-7.223.453,92	-2.116.574,49	14.707.259,84	-13.358.915,38
VII	Résultat d'exploitation	6.110.493,96	-3.523.756,80	-3.962.001,86	3.539.075,58	633.151,92
	Résultat financier	5.989.804,25	4.985.494,91	1.258.828,35	5.122.513,36	562.010,92
=	Résultat expl. primaire	120.689,71	-8.509.251,71	-5.220.830,21	-1.583.437,78	71.141,00
XI	Résultat exceptionnel	-1.410.959,91	-1.172.255,87	-1.503.035,20	-8.445.304,86	1.166.665,98
XII	Résultat de l'exercice	4.699.534,05	-4.696.012,67	-5.465.037,06	-4.906.229,28	1.799.817,90

Compte de Résultats Aménagé		2007	2008	2009	2010	2011
III	Résultat courant aménagé	16.151.095,18	5.870.607,75	7.271.313,49	29.476.490,74	-2.522.802,81
	résultat courant hors financier	10.161.290,93	885.112,84	6.012.485,14	24.353.977,38	-3.084.813,73
VII	Résultat d'exploitation aménagé	2.507.381,98	-7.615.947,92	-6.447.530,09	3.539.075,58	-2.035.175,17
	Résultat financier aménagé	5.989.804,25	4.985.494,91	1.258.828,35	5.122.513,36	562.010,92
=	Résultat expl. Primaire aménagé	-3.482.422,27	-12.601.442,83	-7.706.358,44	8.661.588,94	-1.473.164,25
XI	Résultat exceptionnel aménagé	2.192.152,07	2.919.935,25	982.493,03	-8.445.304,86	3.834.993,07
XII	Résultat de l'exercice aménagé	4.699.534,05	-4.696.012,67	-5.465.037,06	-4.906.229,28	1.799.817,90



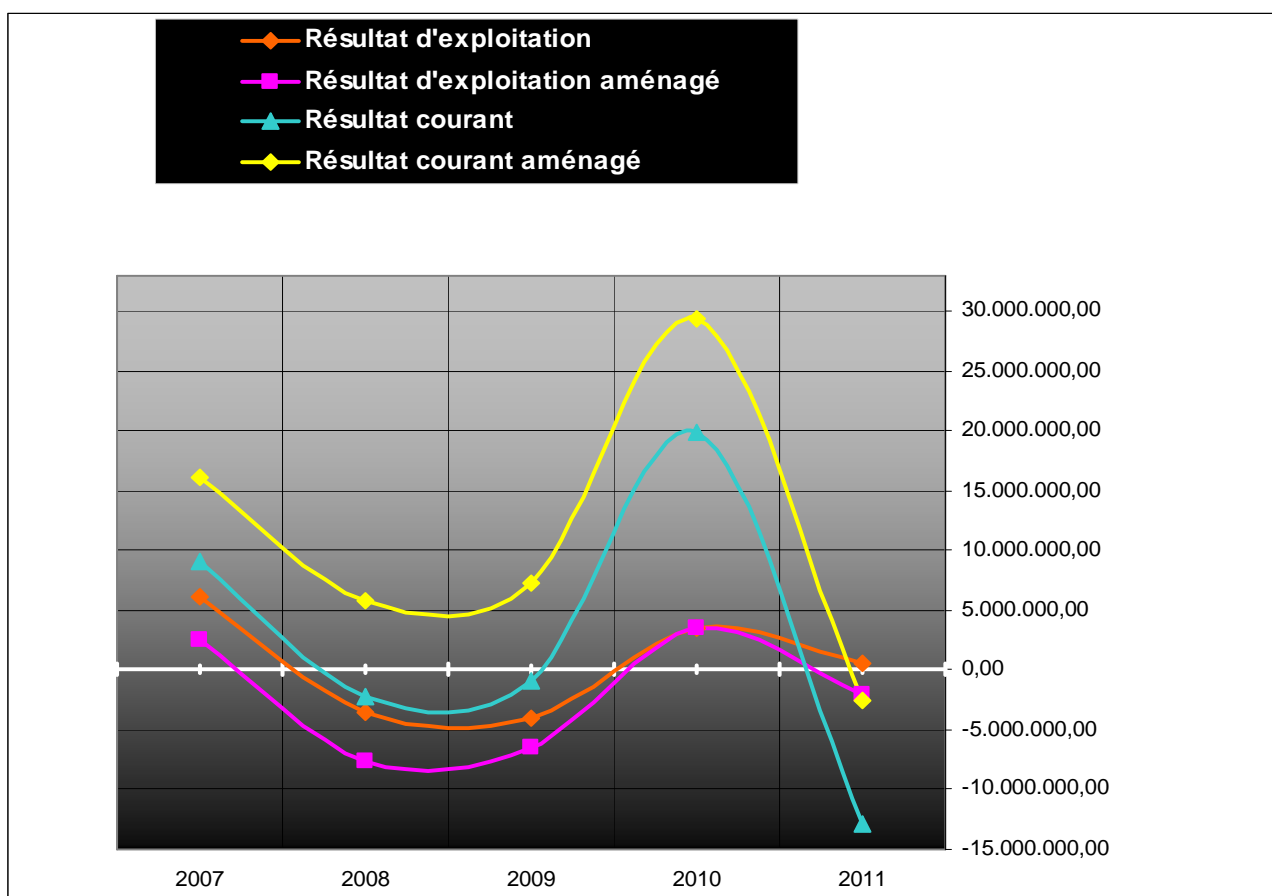


L'important dans cette comparaison est de faire apparaître des résultats intermédiaires différents de ceux proposés par le **CRC**. L'interprétation des nouveaux résultats doit prévaloir sur le résultat final qui reste inchangé.

Au niveau du résultat courant, étant donné que nous avons annihilé la charge des remboursements d'emprunts par leur redressement comptable (opération neutre au niveau du résultat final), le mali existant a diminué. Notre résultat courant aménagé s'est amélioré de 10.274.101,67€ soit la somme des remboursements des emprunts duquel on a déduit le redressement des récupérations d'emprunts accordés. Cela signifie que l'activité réelle de notre commune est plus saine qu'elle ne le laisse supposer dans le **CRC**.

Au niveau du résultat d'exploitation, on constate un résultat d'exploitation courant aménagé déficitaire au profit d'un résultat exceptionnel aménagé amélioré par le glissement des plus values. En effet, la directive envoyée par la Tutelle concernant la clôture des comptes 2011 a repris des indices ABEX et centimes additionnels qui actualisent à la hausse la valeur de nos bâtiments et de nos terrains par rapport à 2010.

En 2011, du point de vue du **CRA**, on constate un mali au niveau du résultat courant malgré l'annulation de la charge des remboursements d'emprunts ! Comme évoqué ci-dessus, notre résultat d'exploitation est en déficit mais si en plus de cela nous écartons le résultat financier, qui a fortement diminué sur 2011, nous aggravons le résultat d'exploitation primaire.



Le résultat d'exploitation peut également être nuancé par l'impact des additionnels. Nous ne pouvons reprendre en comptabilité générale que les impôts additionnels que nous avons effectivement perçus de l'Etat et non pas comptabiliser les impôts réellement dus sur un exercice comptable. Dès lors, les résultats peuvent fluctuer fortement d'un exercice à l'autre suivant qu'on ait perçu peu ou beaucoup d'impôts y compris des additionnels enrôlés lors des années antérieures.

Règlement Général de la Comptabilité Communale – Titre IV – Chap. II – Sect. 1 – Art.46

§1 – « *Tout droit à recette est immédiatement enregistré en comptabilité* »

§2 – « **DANS LES CAS SUIVANTS, LE DROIT À LA RECETTE EST CONSTATÉ** »

7° - « *à la clôture des comptes annuels, pour les recettes perçues à l'intervention des receveurs des contributions directes, les montants relatifs à l'exercice de clôture qui sont attribués à la commune et qui restent à percevoir, à l'exception des droits dont la perception est en instance (AR 25.04.94).*

Il est donc indiqué dans cette présente analyse, de retenir des données moyennes sur plusieurs exercices. En 2011, le lissage des additionnels a pour conséquence d'aggraver le résultat d'exploitation aménagé puisque la moyenne est inférieure aux additionnels réellement perçus.

	2007	2008	2009	2010	2011
Résultat d'exploitation aménagé	2.507.381,98	-7.615.947,92	-6.447.530,09	3.539.075,58	-2.035.175,17
additionnels perçus	-60.456.629,05	-53.544.164,98	-61.280.751,94	-62.719.376,48	-64.266.224,89
moyenne additionnelle de 2007 à 2011	60.453.429,47	60.453.429,47	60.453.429,47	60.453.429,47	60.453.429,47
avec impact du lissage des additionnels!	2.504.182,40	-706.683,43	-7.274.852,56	1.273.128,57	-5.847.970,59
(-) résultat financier (rubr 75 ET 65 du CR)	-5.989.804,25	-4.985.494,91	-1.258.828,35	-5.122.513,36	-562.010,92
Résultat d'exploitation primaire avec impact	-3.485.621,85	-5.692.178,34	-8.533.680,91	-3.849.384,79	-6.409.981,51
Résultat d'exploitation primaire sans impact	-3.482.422,27	-12.601.442,83	-7.706.358,44	8.661.588,94	-1.473.164,25
Différence	-3.199,58	6.909.264,49	-827.322,47	-12.510.973,73	-4.936.817,26
Résultat de l'exercice aménagé	4.699.534,05	-4.696.012,67	-5.465.037,06	-4.906.229,28	1.799.817,90

additionnels (ipp/pi/taxe circulation)

la moyenne de 2007 à 2011

60.453.429,47

Lorsque le résultat d'exploitation primaire aménagé est inférieur au résultat d'exploitation primaire « lissé », nous obtenons une différence positive qui s'exprime soit par une augmentation du boni, soit par une diminution du mali. Et inversement, si cette différence est négative (comme pour 2011), l'impact du lissage sur le résultat d'exploitation des additionnels a pour effet d'aggraver le mali (ou réduire le boni).

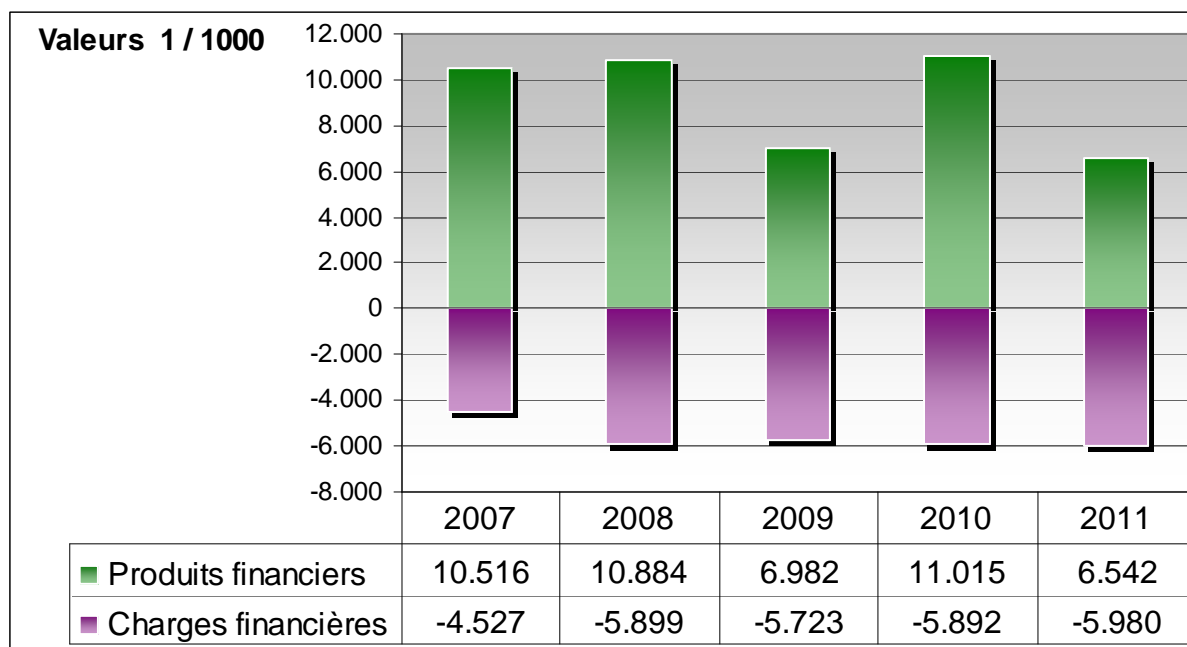
Ce tableau permet de comparer l'évolution sur les 5 dernières années et de mettre en évidence l'impact positif ou négatif du lissage des additionnels et de mieux comprendre les répercussions sur le résultat d'exploitation d'une année à l'autre.

En 2011, ce lissage nous indique que la perception de nos additionnels est largement supérieure à la moyenne calculée (le mali est accentué). Notre résultat primaire, hors financier, se voit diminué de 3.812.795,42€ soit la différence entre les additionnels perçus sur 2011 et la moyenne calculée. Ce constat était totalement inversé en 2008 puisque nous avons perçu bien moins d'additionnels que la moyenne.

Le « rattrapage » des additionnels équilibre davantage les résultats primaires des 5 dernières années entre eux-mêmes. Il rend une image plus réelle du résultat comptable, car il distingue la perception des additionnels (enregistrés directement dans la comptabilité) de l'enrôlement annuel effectif et propre à une année (uniquement droit constaté à recette).

Tout comme pour 2010, la perception des additionnels de 2011 a eu un impact favorable sur le résultat de l'exercice. On peut même ajouter que sans ce rattrapage le mali constaté en 2011 aurait été bien plus prononcé.

Entre 2007 et 2011, les charges financières ont augmenté de 32% (+ 1.453.000,00 €). En 2010 nous avons constaté un net regain de nos produits financiers grâce aux dividendes perçus. En 2011, notre résultat financier est à nouveau en chute libre puisque nos dividendes perçus sont en forte diminution.



Nous reparlerons de l'effet sur le résultat financier des produits financiers et de leur évolution dans le volet consacré aux produits courants.

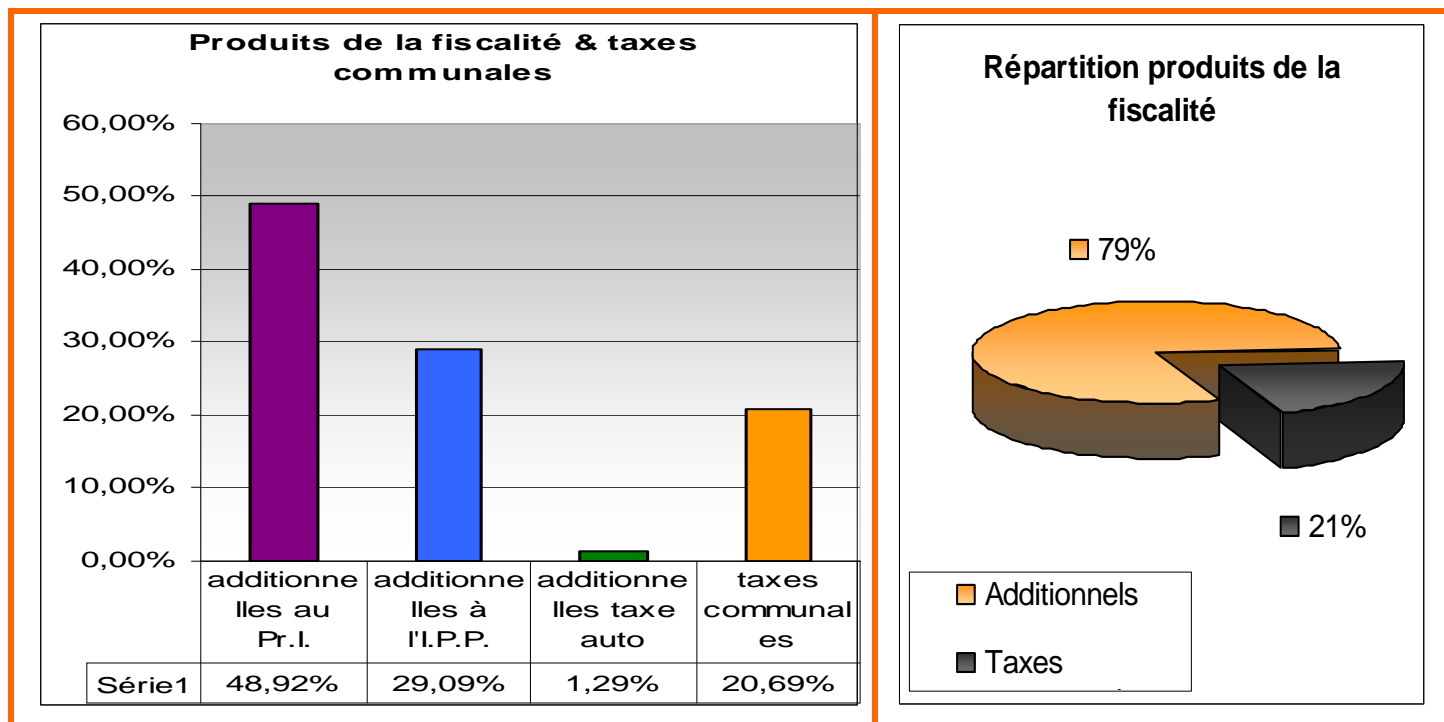
Le résultat exceptionnel au niveau du **CRA** est en nette progression par rapport à 2010. Ce regain du résultat exceptionnel aménagé provient essentiellement des plus values liées aux indices ABEX et centimes additionnels. De plus cette année les prélèvements (produit) sur réserves sont quasi identiques aux dotations (charge).

FISCALITE

Produits de la fiscalité - taxes communales	2007	2008	2009	2010	2011
70710 - addition. au Pr.I.	38.523.671,96	36.142.574,24	38.307.400,49	39.906.738,47	39.642.582,72
70720 - addition. à l' I.P.P.	20.955.548,08	16.353.991,53	21.945.341,53	21.819.475,27	23.574.765,45
70730 - addition. taxe autos	977.409,01	1.047.599,21	1.028.009,92	993.162,74	1.048.876,72
taxes communales	12.743.553,68	14.352.557,13	13.534.935,39	23.516.150,24	16.762.125,16
produits de la fiscalité - taxes communales	73.200.182,73	67.896.722,11	74.815.687,33	86.235.526,72	81.028.350,05
total taxes additionnelles	60.456.629,05	53.544.164,98	61.280.751,94	62.719.376,48	64.266.224,89

Sur 2011, la perception des additionnels est en légère hausse par rapport à 2010. Par contre nos taxes communales ont elles diminué de +/- 6,7 millions d'euros et sont la cause principale de la diminution de nos produits fiscaux globaux.

L'Etat fédéral a consenti de gros efforts afin de résorber une petite partie de son retard dans la redistribution des additionnels et ce grâce au succès grandissant de la déclaration électronique « Tax on Web » qui permet un contrôle bien plus rapide et bien plus efficace que par le passé.



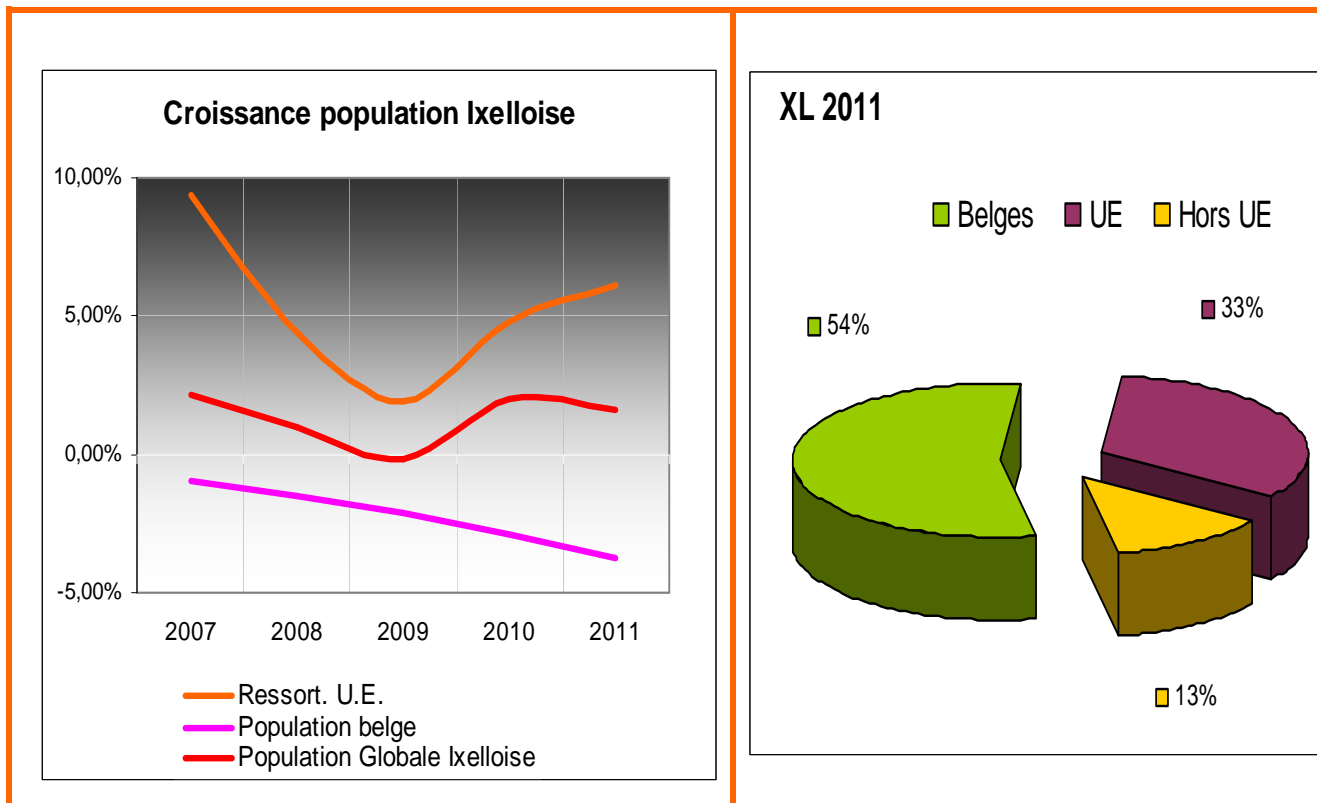
Contrairement à 2007, 2008 et 2009 les additionnels descendent sous la barre des 80% du montant total des produits fiscaux de la commune. Ces mêmes produits fiscaux représentent 52,15% de la somme des produits courants.

Par rapport à 2010 le total de nos produits financiers est fortement à la baisse : - 5,36% soit une diminution de 8,7 millions.

Les Régions sont seules compétentes pour modifier le taux de base et les exonérations en matière de précompte immobilier. **En Région bruxelloise, le taux de base est fixé à 1,25%**. Ces taux sont à **majorer** dans chacun des cas **des centimes additionnels communaux**.

De plus, il existe toujours un délai de retard, qui varie entre 2 et 3 ans au niveau du « SPF Finances/Cadastre » avant que cette administration ne nous reverse les premiers additionnels des constructions nouvellement occupées.

Depuis 2005, excepté en 2009 la population ixelloise était en constante augmentation. En 2011 nous remarquons que 1.322 personnes ont intégré la commune d'Ixelles. Alors que les membres de l'Union Européenne et les ressortissants non Européens continuent de croître, les Belges sont en nombre inférieur d'années en années dans le recensement effectué par le service population.



Cet exode des habitants belges du territoire ixellois, à l'inverse des membres de la communauté européenne qui évitent pour la plupart l'impôt sur les revenus, constitue une perte d'additionnels à l'I.P.P. Ce manque à gagner est aggravé par la non perception des impôts des personnes qui travaillent sur la Commune mais qui n'y sont pas domiciliées.

Population	2007	2008	2009	2010	2011
belges	46.424	46.157	45.853	45.842	45.243
UE	24.065	24.913	25.287	26.304	27.584
hors UE	9.209	9.420	9.239	9.827	10.468
apatrides/indéterminés	23	21			
total	79.721	80.511	80.379	81.973	83.295

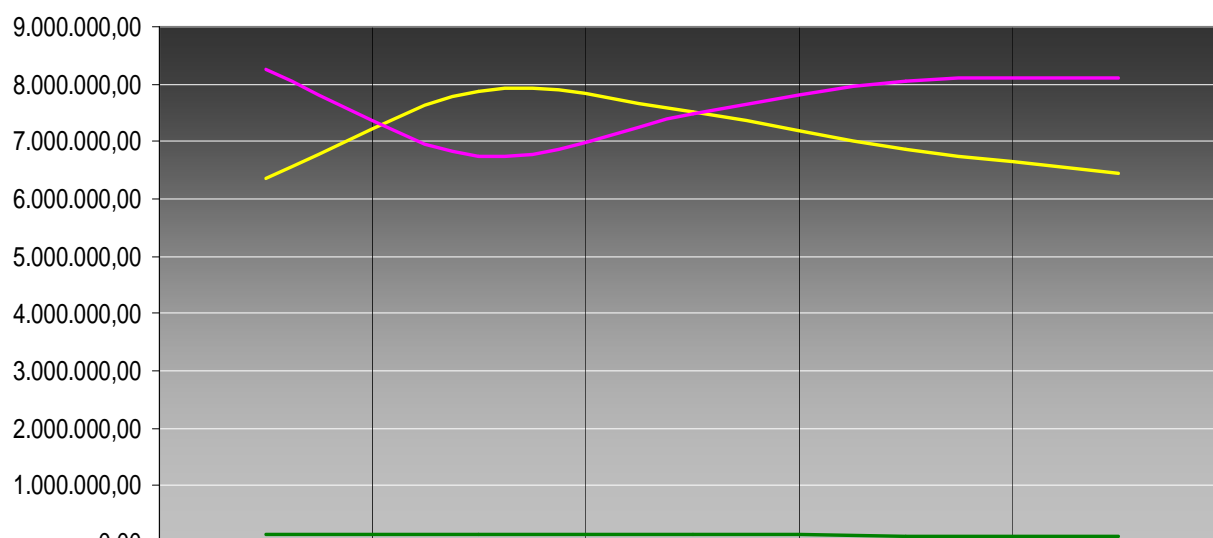
Le document « **173 X** » (voir 1ère partie, analyse budgétaire) qui émane du **Service Public Fédéral des Finances**, reprend les additionnels communaux restant à percevoir. Ce document nous indique, que, au 31/12/2011, le montant total des droits en instance de recouvrement à reporter s'élève à **14.664.191,98 €**

En réalité, la somme nette des droits constatés au cours de l'année 2011 par le SPF Finances est quasiment identique aux montants perçus par la commune sur ce même exercice budgétaire (+/- 78 millions d'euro).

Le problème ne trouve donc pas sa cause en 2011 mais provient de l'**accumulation des reports** au cours des années antérieures. L'administration publique fédérale a pris un retard non négligeable dans le paiement des additionnels depuis 2003. Ce report s'est alourdi au fil des années.

En 2011, les droits en instance de recouvrement de nos additionnels au Pr.I. ont diminué par rapport à 2010 alors que ceux à l'IPP ont quant à eux augmenté.

Report des droits en instance de recouvrement



	au 31/12/2007	au 31/12/2008	au 31/12/2009	au 31/12/2010	au 31/12/2011
Pr Immob	6.366.673,55	7.871.483,99	7.516.615,63	6.853.611,03	6.441.382,46
IPP	8.256.346,94	6.749.429,97	7.478.314,93	8.049.868,56	8.101.996,98
Taxe de Circulation	158.486,33	153.516,94	149.470,53	131.403,95	120.812,54

PRODUITS COURANTS & D'EXPLOITATION

Le résultat courant est en amélioration cette année.

Observons tout d'abord l'évolution des produits courants (volet B du compte de résultat).

PRODUITS COURANTS - PRODUITS D'EXPLOITATION

Produits de la fiscalité - taxes communales	2007	2008	2009	2010	2011	écart 2010/2011
70110 - sur prestations administratives	852.875,41	1.020.900,45	1.334.315,38	1.405.306,02	1.948.352,23	543.046,21
70120 - de remboursement	36.538,87	72.398,25	62.460,36	91.803,83	0,00	-91.803,83
70130 - sur prestations d'hygiène publique	114.075,00	115.574,00	88.711,00	72.064,00	72.011,00	-53,00
70140 - sur les entreprises industrielles	2.823.601,42	2.754.117,92	3.371.904,60	3.346.153,61	3.508.091,99	161.938,38
70150 - sur les spectacles et divertissements	598.980,86	487.468,73	517.704,52	407.374,40	541.586,90	134.212,50
70160 - sur l'occupation du domaine public	2.884.621,35	4.943.424,17	3.559.723,27	6.828.017,45	5.422.087,37	-1.405.930,08
70170 - sur le patrimoine	5.370.810,77	4.901.043,61	4.488.118,72	11.253.755,93	5.104.407,15	-6.149.348,78
70710 - additionnelles au précompte immobilier	38.523.671,96	36.142.574,24	38.307.400,49	39.906.738,47	39.642.582,72	-264.155,75
70720 - additionnelles à l'impôt des personnes physiques	20.955.548,08	16.353.991,53	21.945.341,53	21.819.475,27	23.574.765,45	1.755.290,18
70730 - additionnelles à la taxe sur les véhicules à moteur	977.409,01	1.047.599,21	1.028.009,92	993.162,74	1.048.876,72	55.713,98
70910 - amendes	62.050,00	57.630,00	111.997,54	111.675,00	165.588,52	53.913,52
produits de la fiscalité - taxes communales	73.200.182,73	67.896.722,11	74.815.687,33	86.235.526,72	81.028.350,05	-5.207.176,67
	→ 6,63%	-7,25%	10,19%	15,26%	-6,04%	

Les produits de la fiscalité et les taxes communales ont subi une régression de 6,04% sur l'exercice 2011.

Les taxes communales, sont les principales responsables de cette diminution => **-29%**

Alors qu'en 2010 (2x enrôlement) il constituait une des plus nettes progressions, **l'occupation du domaine public** (par ex la redevance sur les « emplacements marchés », la taxe sur les terrasses, taxe sur les emplacements de parcage et occupation temporaire de la voie publique) est en très net recul sur 2011
=> **-21%**

La taxe sur **le patrimoine** (taxes sur les bâtisses, sur les résidences non principales, **les surfaces de bureaux**, les immeubles inoccupés, ...) est en forte diminution => **-55%**.

Les **additionnels à l'IPP** ont eux augmenté de **+8%** par rapport à 2010. **Les produits liés aux prestations administratives** ont augmenté de 39% par rapport à l'exercice précédent.

Pour les autres produits de la fiscalité et autres taxes communales nous pouvons évoqués une certaine stabilité

Les subsides d'exploitation reçus et la récupération des charges du personnel enseignant ont également un rôle prépondérant dans la détermination du résultat courant.

Subs. Expl. Reçus et récup charge personnel enseignant	2009	2010	2011	écart 2010/2011
72111 - contribution des entreprises et asbl personnel détaché	0,00	189.608,33	186.674,04	-2.934,29
72401 - cotisations pensions mandataires	11.827,32	53.805,84	55.248,17	1.442,33
73401 - AS contrib trait pers enseignant	22.588.877,94	23.021.086,35	23.303.341,03	282.254,68
73403 - AS contribution frais fonctionnement personnel enseignant	2.730.206,27	2.854.275,55	2.941.770,24	87.494,69
73405 - AS à fins spécifiques	11.694.004,13	15.774.511,15	11.680.506,53	-4.094.004,62
73406 - fonds communes et fonds spéciaux	21.223.204,15	21.306.783,16	21.354.191,98	47.408,82
73619 - Autres pouv.publ / autres frais d'exploitation	3.078.980,58	2.657.340,78	2.567.166,65	-90.174,13
total	61.327.100,39	65.857.411,16	62.088.898,64	-3.768.512,52
	0,94%	7,39%	-5,72%	

Les subsides d'exploitation qui sont en progression constante depuis 2007 ont diminué sur l'année 2011. Toutefois, il faut déduire de ce montant les subsides reçus de la Communauté Française (**cppte 73401 et 73403**) car ceux-ci ne sont, en réalité, que la compensation de la charge du personnel enseignant. L'**effet** de ces derniers subsides est donc **nul**.

Le montant total des subsides hors enseignement accordés pour 2011 à la Commune d'Ixelles s'élève à +/- 36 millions d'euro soit une perte de 4 millions (- 10%) par rapport à l'exercice 2010. Cette régression est principalement due aux subsides octroyés par les Autorités Supérieures à des fins spécifiques (cppte 73405) qui ont diminué de 4 millions.

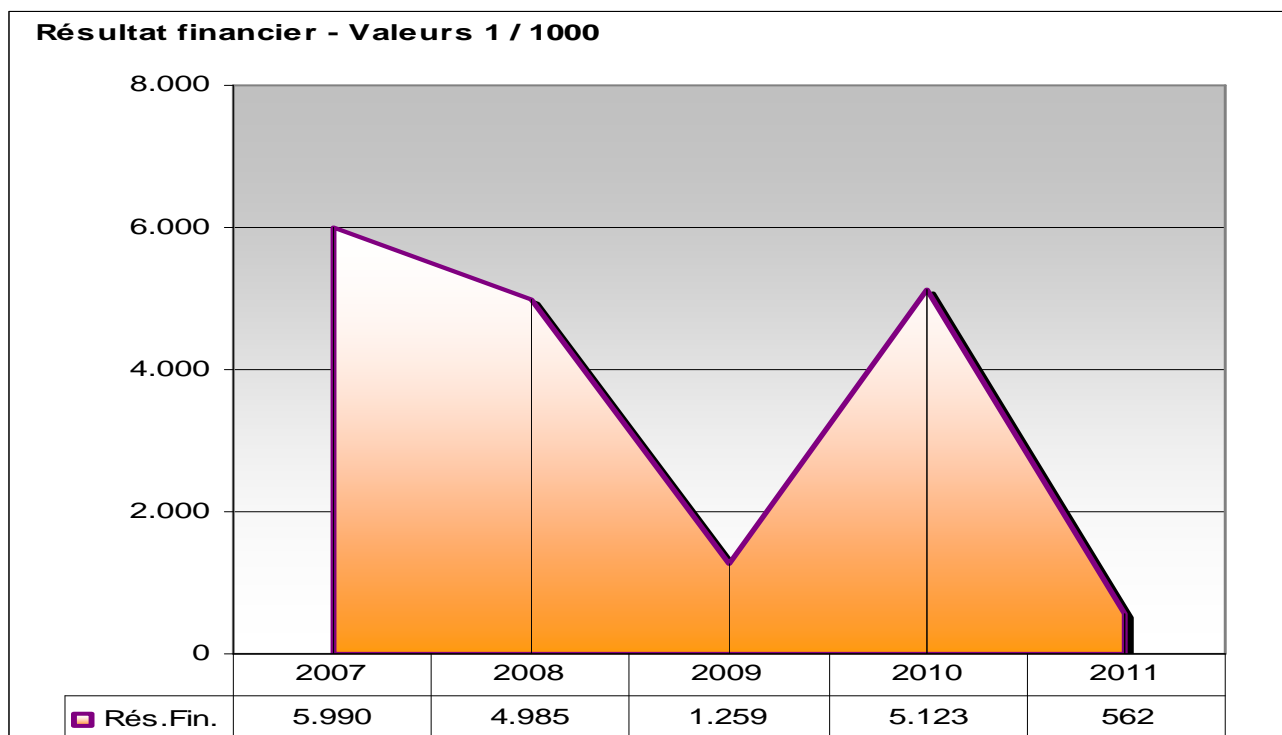
Les produits financiers connaissent un déclin important puisqu'on remarque une diminution de -40,61% alors que nous avons enregistré une hausse de 58% sur l'exercice 2010. Ils sont composés des intérêts créditeurs, que nous percevons sur les emprunts ou autres prêts accordés par la commune, des produits financiers divers mais surtout des dividendes que la commune perçoit tous les ans.

Produits financiers divers	2007	2008	2009	2010	2011
75711 - Dividendes	9.805.373,08	9.864.275,26	6.550.869,46	10.717.568,19	6.253.913,08
75781&75788 - Intérêts créances + Intérêts bancaires	689.617,43	1.003.998,33	419.178,28	288.900,18	282.432,69
total	10.494.990,51	10.868.273,59	6.970.047,74	11.006.468,37	6.536.345,77

Pour rappel, la Commune d'Ixelles n'a pas entièrement libéré les parts qu'elle détient dans les intercommunales. Tout comme pour 2009 nos dividendes sont quasi tous en diminution par rapport à 2010 et nous constatons une perte de 41,65% par rapport à 2010. Cette perte de trésorerie conséquente justifie notre résultat financier en diminution de - 4,6 millions d'euros.

RECETTES DETTE DIVIDENDES	Compte 2007	Compte 2008	Compte 2009	Compte 2010	Compte 2011
Dexia	2.335.149	2.600.739	0	859.655	0
gaz	1.758.022	1.418.600	1.598.134	4.313.223	1.513.365
electricité	4.014.467	3.921.960	3.562.760	3.421.102	3.521.047
radio/télé	705.094	963.167	383.955	1.254.307	345.674
eau	992.641	959.809	1.006.019	869.281	873.827
TOTAL	9.805.373	9.864.275	6.550.869	10.717.568	6.253.913
progression annuelle (+ et -) en %		0,60%	-33,59%	63,61%	-41,65%

Au niveau des intérêts sur créances et des intérêts bancaires, on constate une réduction de 40%. Ce résultat négatif provient en grande partie de nos différents placements à court terme qui ont fortement diminué suite à la baisse des taux, celle-là même qui nous a été bénéfique sur la charge financière de nos emprunts contractés (idem que pour 2010).



Charges courantes

Le résultat courant 2011 est en régression par rapport à 2010
Observons le volet A / Rubrique I du CRA.

Charges courantes	2007	2008	2009	2010	2011	évolution
Achat des matières	2.213.585,44	2.369.453,77	2.714.134,51	2.543.479,62	2.953.153,48	16,11%
Services et biens d'exploit.	11.034.133,83	11.154.362,83	11.640.465,26	11.114.249,86	12.440.497,49	11,93%
TOTAL	13.247.719,27	13.523.816,60	14.354.599,77	13.657.729,48	15.393.650,97	12,71%

L'évolution générale de ces charges courantes est relativement stable. Celles-ci sont en augmentation depuis 2007, tout simplement, car elles suivent l'indexation des prix à la consommation (matières premières et biens d'exploitation).

Il convient également **d'apprécier, au niveau du bilan, l'influence des comptes de régularisation** et particulièrement le « 49200 – compte des gestionnaires imputateurs ». Celui-ci reprend en son débit toutes les factures qui sont en attente d'imputation, **soit 5.135.254,08€ de charges supplémentaires qui n'apparaissent pas dans le résultat courant**. Ces charges seront donc reportées sur le prochain exercice. (Pour rappel en 2010, ces charges s'élevaient à + 7 millions d'euros)

Toujours au niveau des charges courantes, les frais de personnel (DOP) et les subsides d'exploitation accordés (DOT) constituent les charges réelles (décaissées) les plus importantes qui sont supportées par la commune.

Charges courantes	2007	2008	2009	2010	2011	évolution
Frais de personnel	78.838.180,45	81.960.725,70	84.423.560,88	82.909.606,82	87.974.945,38	6,11%
Subsides d'exploitation accordés	38.228.814,12	42.710.762,55	42.845.415,31	43.161.373,10	55.008.548,84	27,45%
TOTAL	117.066.994,57	124.671.488,25	127.268.976,19	126.070.979,92	142.983.494,22	13,42%

En 2011, les frais de personnel (enseignants et pensions compris) augmentent de + de 5 millions d'euros par rapport à 2010.

La progression depuis 2007 est de 11,59%, soit une augmentation de +/- 9 millions.

Les subsides d'exploitation ont augmenté d'un peu moins de 12 millions par rapport à 2010. Pour rappel ces subsides accordés sont principalement constitués des **contributions aux frais de fonctionnement faites aux autres pouvoirs publics** (dotations aux CPAS et à la Zone de Police – cfr compte général 63617).

écart DOT	2007	2008	2009	2010	2011
CPAS 831/43501 - 0411	18.356.823	18.770.931	19.822.154	19.571.296	22.163.081
Zone police 3300/43501 - 0411	17.092.667	17.410.580	17.964.970	17.951.845	18.085.538
Total	35.449.490	36.181.511	37.787.124	37.523.142	40.248.619

En effet, la loi impose aux communes de suppléer le déficit éventuel du budget de la zone de Police ainsi que celui du CPAS. Cela signifie que la commune comble les dépenses non supportées par les dotations fédérales.

Il faut mettre en relation avec le DOP (dépense ordinaire de personnel) les subsides d'exploitation reçus qui concerne les frais du personnel (ROT-recette ordinaire de transfert).

ROT à mettre en relation avec DOP		compte 2007	compte 2008	compte 2010	compte 2011
485-02	crèches & préguarderies	994.808	1.074.076	1.810.829	1.911.736
465-07	augmentations barémiques	659.853	1.233.375	1.117.634	1.145.463
380-06	cohésion sociale : personnel détaché	179.650	180.647	189.608	186.674
485-02	maison de repos	176.261	199.070	252.721	207.426
485-02	formation jeunesse	0	0	67.040	0
465-05	ACS	999.751	1.273.688	1.247.313	323.084
465-06	adm générale : personnel détaché	0	0	0	0
	<i>TOTAL</i>	3.010.322	3.960.855	4.685.145	3.774.383
461-01	enseignants	20.975.776	22.096.368	23.021.086	23.303.341
DOP		compte 2007	compte 2008	compte 2010	compte 2011
masse salariale totale (actifs et pensionnés)		80.838.180	81.630.726	82.961.487	87.951.809
subsidés traitements enseignants		-20.975.776	-22.096.368	-23.021.086	-23.303.341
subsidés traitements pour autres agents		-3.010.322	-3.960.855	-4.685.145	-3.774.383
charge des pensions 7,5% CG 62429		-10.207.791	-9.481.808	-2.090.824	-2.902.400
charge salariale nette (actifs en fonction)		46.644.291	46.091.694	53.164.432	57.971.685
% net par rapport au total dépenses		33,54%	33,41%	33,34%	36,69%
% brut par rapport au total dépenses		50,51%	51,01%	45,47%	48,51%
total DO (hors dépenses traitements enseignants)		139.068.044	137.947.453	159.439.146	157.988.540

Il est évident que le poste des frais du personnel est le plus important de nos charges courantes. Il convient cependant d'apporter quelques précisions et d'analyser de plus près ce poste afin de déterminer les charges réelles liées aux dépenses du personnel.

On constate que la masse salariale totale (enseignants et pensionnés inclus = Brut) représente pas moins de 48,51% du montant **total** des **Dépenses à l'Ordinaire** (cfr total des **D.O.** dans l'analyse budgétaire pg 25 **soit 181.2910.882€**).

Par contre, si on exclut les divers subsides « traitements agents », le remboursement par la Communauté Française des charges liées au personnel enseignant, ainsi que la charge des pensions des statutaires et mandataires, on ramène les DOP à 57,97 millions d'euros (= Net), soit 36,69 % des D.O hors traitements enseignants. Ce pourcentage correspond à la part des actifs dans nos dépenses à l'ordinaire déduction faite des subsides enseignants .

CASH FLOW :

Le cash flow est un flux de trésorerie, un flux financier correspondant à la **différence entre les encaissements (recettes) et les décaissements (dépenses)** générés par l'activité propre de la commune.

Dès lors, afin de calculer le cash flow brut, nous devons ajouter au résultat de l'exercice (boni ou mali), les charges non décaissées et extraire les produits non encaissés.

	2008	2009	2010	2011
produits de la fiscalité (70)	67.896.722,11	74.815.687,33	86.235.526,72	81.030.113,81
produits d'exploitation (71)	10.404.795,36	11.505.100,70	11.989.748,90	12.173.319,03
subsidés reçus et récup ch pers (72/73)	60.754.110,87	61.315.273,07	65.857.411,16	62.088.898,64
produits financiers (75)	10.884.111,53	6.981.553,35	11.014.836,77	6.542.128,04
produits exceptionnels SO (771)	302.125,81	245.423,03	666.597,95	4.839.727,29
flux entrant	150.241.865,68	154.863.037,48	175.764.121,50	166.674.186,81
	-0,65%	3,08%	13,50%	-5,17%
achats matières premières (60)	2.369.453,77	2.714.134,51	2.543.479,62	2.953.153,48
services et biens (61)	11.154.362,83	11.640.465,26	11.114.249,86	12.440.497,49
frais de personnel (62)	81.960.725,70	84.423.560,88	82.909.606,82	87.974.945,38
subsidés d'exploitation (63)	42.710.762,55	42.845.415,31	43.161.373,10	55.008.548,84
charges financières (65)	5.898.616,62	5.722.725,00	5.892.323,41	5.980.117,12
charges exceptionnelles SO (671)	1.491.623,31	3.189.667,28	3.746.651,94	3.282.972,75
flux sortant	145.585.544,78	150.535.968,24	149.367.684,75	167.640.235,06
	6,46%	3,40%	-0,78%	12,23%
- contrat de quartier blyckaerts (4ans)				
- contrat de quartier malibrans (4 ans)	214.110,25			
- non-valeurs (sans rbts)	984.235,45	2.893.084,28	3.657.002,15	1.995.713,53
CASH FLOW BRUT	5.854.666,60	7.220.153,52	30.053.438,90	1.029.665,28
- remboursements d'emprunts (dette CT)	-8.166.497,12	-8.214.631,09	-9.696.970,84	-10.324.312,66
+ récupération remboursements d'empr	82.719,71	85.571,46	50.253,30	50.210,99
- intervention Hôpitaux (art 872/435-02)	0,00	0,00	785.326,00	9.979.652,00
CASH FLOW NET	-2.229.110,81	-908.906,11	21.192.047,36	735.215,61

Le cash flow brut nous donne une meilleure image que le résultat net de l'exercice. Il ne reprend pas en son solde les charges et les produits qui n'ont eu aucune incidence sur notre trésorerie (amortissements, réévaluation des biens immeubles, ...). Le degré de financement interne nous indique dans quelle mesure la commune est capable de financer ses investissements par les opérations courantes.

1.029.665,28 / 34.523.548,64 (investissements -> engagements) = 2,98 %

Nos flux financiers ne couvrent pas nos investissements engagés sur l'exercice 2011.

1.029.665,28 / 17.829.086,44 (investissements -> imputations) = 5,78 %

Nos flux financiers ne couvrent pas nos investissements imputés sur l'exercice 2011.

Le cash flow net est de (+) 735.215,61€ car ici nous tenons compte de la valeur du capital des emprunts que nous avons payés (- 10.324.312,66€) /récupérés (+ 50.210,99€) au cours de l'année 2011 et de la charge non décaissée liées aux déficit des hôpitaux IRIS (+ 9.979.652,00€). Nos dépenses réelles quasi identiques à nos recettes réelles.

Notre capacité d'autofinancement est à peine supérieure à la valeur des remboursements d'emprunts, ce qui implique la commune parvient de justesse à faire face à la charge de sa dette sur l'exercice 2011.



ANALYSE DU
BILAN
CLOTURE
EXERCICE 2010

ANALYSE DU BILAN

Un bilan est divisé en deux parties, l'actif (les avoirs ou les droits) et le passif (les ressources/les dettes ou les obligations).

L'actif du bilan est composé des actifs fixes (ou actifs immobilisés) qui reprennent toutes les immobilisations incorporelles (plans particuliers, PRD, PPAS...), les immobilisations corporelles (patrimoine immobilier et mobilier), les subsides d'investissements accordés, les promesses de subsides et prêts à recevoir des Autorités Supérieures, les immobilisations financières (placements) à plus d'un an. Il s'agit là des immobilisations nettes qui sont, par essence, très peu liquides.

Les actifs circulants se composent quant à eux des stocks (rubrique VI, non mouvementés dans les communes bruxelloises sur instructions de la Tutelle), les créances fiscales et civiles à un an au plus (rubrique VII), les comptes financiers reprenant les placements à un an au plus, les comptes courants et les paiements en cours (rubrique IX) et les comptes de régularisation (rubrique X).

Le passif du bilan comprend les fonds propres (voir les rubriques de I' à VI'), les résultats (voir les rubriques II' et III'), les fonds de réserves ordinaires et extraordinaires (voir rubrique IV'), les provisions pour risques et charges (voir rubrique VI'), les dettes à plus d'un an (emprunts, subsides) (VII'). Il s'agit de capitaux ayant une exigibilité faible (ceci par opposition aux dettes à un an au plus qui ont une exigibilité forte).

Les exigibles à court terme comprennent les dettes financières, fiscales, salariales et fournisseurs, les opérations pour compte de tiers, ainsi que les comptes de régularisation (rubriques VIII' à X').

BILAN		
ACTIF		PASSIF
1 - ACTIFS FIXES		3 - CAPITAUX PERMANENTS (Fonds propres + Dettes à > 1 an)
2 - ACTIFS CIRCULANTS	FONDS DE ROULEMENT	4 - EXIGIBLES < 1 AN

bilan

	2007	2008	2009	2010	2011
Actifs immobilisés	266.208.025,28	288.033.804,32	291.878.709,93	296.164.547,11	299.434.101,13
I Immobilisations incorporelles	84.123,20	145.362,00	79.872,76	51.856,14	14.054,84
Plan et études	84.123,20	145.362,00	79.872,76	51.856,14	14.054,84
II Immobilisations corporelles	243.432.739,52	254.503.490,67	261.268.096,30	262.793.386,32	265.990.438,70
<u>Patrimoine immobilier</u>	185.338.274,04	189.101.459,02	185.788.389,24	176.764.946,07	179.466.058,86
A Terres et terrains non bâtis	12.149.231,73	13.040.499,19	13.182.883,67	13.543.396,56	13.686.826,13
B Constructions et leurs terrains	135.191.927,00	139.066.551,32	134.607.337,83	123.802.187,79	127.714.709,78
C Voiries	37.997.115,31	36.994.408,51	37.998.167,74	39.419.361,72	38.064.522,95
D Ouvrages d'art	0,00	0,00	0,00	0,00	0,00
E Cours d'eau et plans d'eau	0,00	0,00	0,00	0,00	0,00
<u>Patrimoine mobilier</u>	37.144.433,29	37.575.719,28	37.200.654,04	36.580.280,04	35.904.104,62
F Mobilier, matériel, équipements et signalisation routière	6.765.993,71	7.112.824,30	6.727.769,48	6.015.519,04	5.246.464,90
G Patrimoine artistique et mobilier divers	30.378.439,58	30.462.894,98	30.472.884,56	30.564.761,00	30.657.639,72
<u>Autres immobilisations corporelles</u>	20.950.032,19	27.826.312,37	38.279.053,02	49.448.160,21	50.620.275,22
H Immobilisations en cours d'exécution	20.943.245,56	27.826.312,37	38.279.053,02	49.448.160,21	50.620.275,22
I Droits réels d'emphytéoses et superficies	0,00	0,00	0,00	0,00	0,00
J Immobilisations en location-financement	6.786,63	0,00	0,00	0,00	0,00
III Subsidés d'inv. accordés	2.604.063,47	2.245.629,63	1.773.344,59	1.198.022,37	1.059.383,86
A Aux entreprises privées	1.889.498,89	1.841.836,69	1.424.770,27	913.577,38	810.473,92
B Aux ménages, asbl et autres org.	388.970,88	403.565,92	347.258,11	283.786,89	213.210,70
C A l'autorité supérieure	322.961,28	0,00	0,00	0,00	0,00
D Aux autres pouvoirs publics	2.632,42	227,02	1.316,21	658,10	35.699,24
IV Promesses de subsides à recevoir, prêts	12.015.768,95	11.020.389,30	9.622.005,68	12.985.346,88	13.234.288,33
A Promesses de subsides à recevoir	12.015.768,95	11.020.389,30	9.622.005,68	12.985.346,88	13.234.288,33
B Prêts accordés	0,00	0,00	0,00	0,00	0,00
V Immobilisations financières	8.071.330,14	20.118.932,72	19.135.390,60	19.135.935,40	19.135.935,40
A Participations et titres à revenus fixes	8.051.654,92	20.099.257,50	19.119.315,38	19.119.860,18	19.119.860,18
B Cautionnements versés à + 1 an	19.675,22	19.675,22	16.075,22	16.075,22	16.075,22

	2007	2008	2009	2010	2011
Actifs circulants	86.660.043,55	83.332.859,17	78.439.816,81	105.473.961,86	100.103.944,43
VI Stocks	0,00	0,00	0,00	0,00	0,00
VII Créances à un an au +	53.435.613,72	56.537.271,05	51.296.317,66	48.498.530,35	47.386.494,82
A Débiteurs	17.442.835,44	17.357.680,54	17.306.882,82	17.979.720,77	18.697.961,68
B Autres Créances	35.887.785,21	39.083.142,19	33.903.234,97	30.462.702,15	28.682.496,19
1 TVA et taxes additionnelles	4.158.149,45	3.047.009,10	4.297.274,38	3.853.905,34	5.987.599,97
2 Subsidés, dons, legs et emprunts	19.010.547,89	25.911.702,66	20.013.613,18	16.808.845,17	20.438.050,40
3 Intérêts, dividendes et ristournes	1.259.151,35	120.958,74	107.854,96	467.833,35	104.483,67
4 Créances diverses	11.459.936,52	10.003.471,69	9.484.492,45	9.332.118,29	2.152.362,15
C Récupération des rembts d'emprunts	75.992,04	67.447,29	57.198,84	56.107,41	6.036,95
D Récupération des prêts	29.001,03	29.001,03	29.001,03	0,02	0,00
VIII Opérations pour compte de tiers	0,00	0,00	0,00	0,00	0,00
IX Comptes financiers	29.157.865,11	21.673.083,33	23.250.687,48	49.019.266,49	47.582.195,53
A placements de trésorerie à 1 an au +	25.015.098,86	25.554.919,51	18.149.942,47	18.485.334,04	25.010.068,95
B Valeurs disponibles	7.927.881,07	5.554.310,09	11.198.214,13	30.941.946,79	26.007.093,42
C Paiements en cours	-3.785.114,82	-9.436.146,27	-6.097.469,12	-408.014,34	-3.434.966,84
X Comptes de régularisation	4.066.564,72	5.122.504,79	3.892.811,67	7.956.165,02	5.135.254,08
Total Actif	352.868.068,83	371.366.663,49	370.318.526,74	401.638.508,97	399.538.045,56

	2007	2008	2009	2010	2011
Fonds Propres	219.639.216,89	228.160.988,19	217.023.999,12	236.966.498,48	231.084.736,43
I' Capital	127.049.443,72	139.104.712,99	127.517.279,07	127.049.443,72	127.049.443,72
II' Résultats capitalisés	52.002.390,43	41.186.802,34	34.332.586,97	39.124.232,69	34.428.220,02
III' Résultats reportés	-12.970.269,41	-6.850.693,99	-5.461.515,68	-15.067.279,01	-8.571.448,44
A Des exercices antérieurs	-10.815.588,09	-6.854.215,37	4.699.534,05	-4.696.012,67	-5.465.037,06
B De l'exercice précédent	-6.854.215,37	4.699.534,05	-4.696.012,67	-5.465.037,06	-4.906.229,28
C De l'exercice propre	4.699.534,05	-4.696.012,67	-5.465.037,06	-4.906.229,28	1.799.817,90
IV' Réserves	20.403.601,57	20.069.472,67	17.880.197,67	23.241.581,43	23.301.767,59
A Fonds de réserve ordinaire	7.080.896,40	8.233.243,56	7.758.250,43	4.126.215,27	1.459.079,09
B Fonds de réserve extraordinaire	13.322.705,17	11.836.229,11	10.121.947,24	19.115.366,16	21.842.688,50
V' Subsidés d'inv. Reçus, dons et legs	19.272.530,50	18.815.642,56	24.920.399,47	31.918.058,60	33.726.688,95
A Des entreprises privées	67.979,03	61.303,09	5.095.752,05	5.492.887,10	5.478.164,57
B Des ménages, des ASBL et autres org.	83.927,98	78.774,72	891.221,08	800.540,14	704.408,87
C De l'autorité supérieure	18.563.183,29	18.129.389,85	18.397.970,00	25.024.617,94	26.893.151,30
D Des autres pouvoirs publics	557.440,20	546.174,90	535.456,34	600.013,42	650.964,21
VI' Provisions pour risques et charges	13.881.520,08	15.835.051,62	17.835.051,62	30.700.461,05	21.150.064,59

	2007	2008	2009	2010	2011
Dettes	133.228.851,94	143.205.675,30	153.294.527,62	164.672.010,49	168.453.309,13
VII' Dettes à + d'un an	112.765.957,72	122.274.615,67	130.043.878,10	130.577.016,06	140.367.070,07
A Emprunts à charge de la commune	112.604.711,32	122.174.151,38	129.993.632,68	130.577.016,06	140.367.070,07
B Emprunts à charge de AS	161.246,40	100.464,29	50.245,42	0,00	0,00
C Emprunts à charge de tiers	0,00	0,00	0,00	0,00	0,00
D Dettes de location-financement	0,00	0,00	0,00	0,00	0,00
E Emprunts publics	0,00	0,00	0,00	0,00	0,00
F Dettes diverses à un an au +	0,00	0,00	0,00	0,00	0,00
G Garanties reçues à un an au +	0,00	0,00	0,00	0,00	0,00
VIII' Dettes à un an au +	17.843.563,02	17.634.630,57	20.446.343,63	29.473.641,28	25.780.589,89
A Dettes financières	9.146.933,12	9.943.657,84	11.983.618,42	13.015.633,20	13.617.038,24
1 Remboursement des emprunts	8.721.458,48	9.377.179,26	10.797.462,02	11.741.896,29	12.300.011,19
2 Charges financières des emprunts	425.474,64	566.478,58	1.186.156,40	1.273.736,91	1.317.027,05
3 Dettes sur comptes courants	0,00	0,00	0,00	0,00	0,00
B Dettes commerciales	1.669.131,16	4.096.505,35	3.931.449,68	12.426.411,99	5.833.397,04
C Dettes fiscales, salariales et sociales	4.115.905,69	2.733.780,73	4.035.500,11	1.799.227,99	3.430.360,24
D Dettes diverses	2.911.593,05	860.686,65	495.775,42	2.232.368,10	2.899.794,37
IX' Opérations pour comptes de tiers	275.107,43	510.791,36	330.085,80	3.465.488,25	1.398.148,48
X' Comptes de régularisation	2.344.223,77	2.785.637,70	2.474.220,09	1.155.864,90	907.500,69
Total Passif	352.868.068,83	371.366.663,49	370.318.526,74	401.638.508,97	399.538.045,56

Le fonds de roulement et besoin en fonds de roulement

Le fonds de roulement permet l'évaluation de l'équilibre financier de la Commune en rapprochant, à un moment précis dans le temps, l'origine des fonds et l'emploi qui en est fait.

La règle de l'équilibre financier peut se définir de la façon suivante ;

« Les capitaux utilisés par la commune pour financer ces immobilisés ou une autre valeur de l'actif doivent pouvoir rester, en théorie, à la disposition de la commune pendant un temps qui correspond au moins à celui de la durée du bien (durée d'amortissements). »

Le fonds de roulement net ou disponible correspond à la différence entre les capitaux permanents et les actifs fixes constitués. Par capitaux permanents, on entend les fonds propres (capital + réserves + résultats + subsides d'investissement) auxquels on ajoute les provisions et les dettes **à long terme**.

Si le fonds de roulement net est positif cela signifie que l'ensemble des immobilisations est financé par des capitaux permanents, ce qui garantit l'équilibre financier à long terme. Le surplus des capitaux permanents permet alors de financer le réalisable qui est indispensable à la poursuite des activités.

Si le fonds de roulement net est négatif, cela entraîne des problèmes de liquidité et de trésorerie car une partie des immobilisations est alors financée par des dettes à court terme.

Fonds de roulement = Capitaux Permanents – Actifs fixes

OU

Fonds de roulement = Actifs circulants hors financier – Dettes court terme

Le besoin en fonds de roulement net va mesurer la part des actifs circulants financés par des capitaux tiers à **court terme**. Il correspond donc à la différence entre les actifs circulants, composé des créances à un an au plus, et les dettes court terme (dette à un an au plus + comptes de régularisation).

La liquidité mesure la vitesse de rotation de l'actif par rapport à celle du passif.

On dira qu'un bilan est liquide quand, pour chaque échéance, la durée des ressources est supérieure à la durée des emplois.

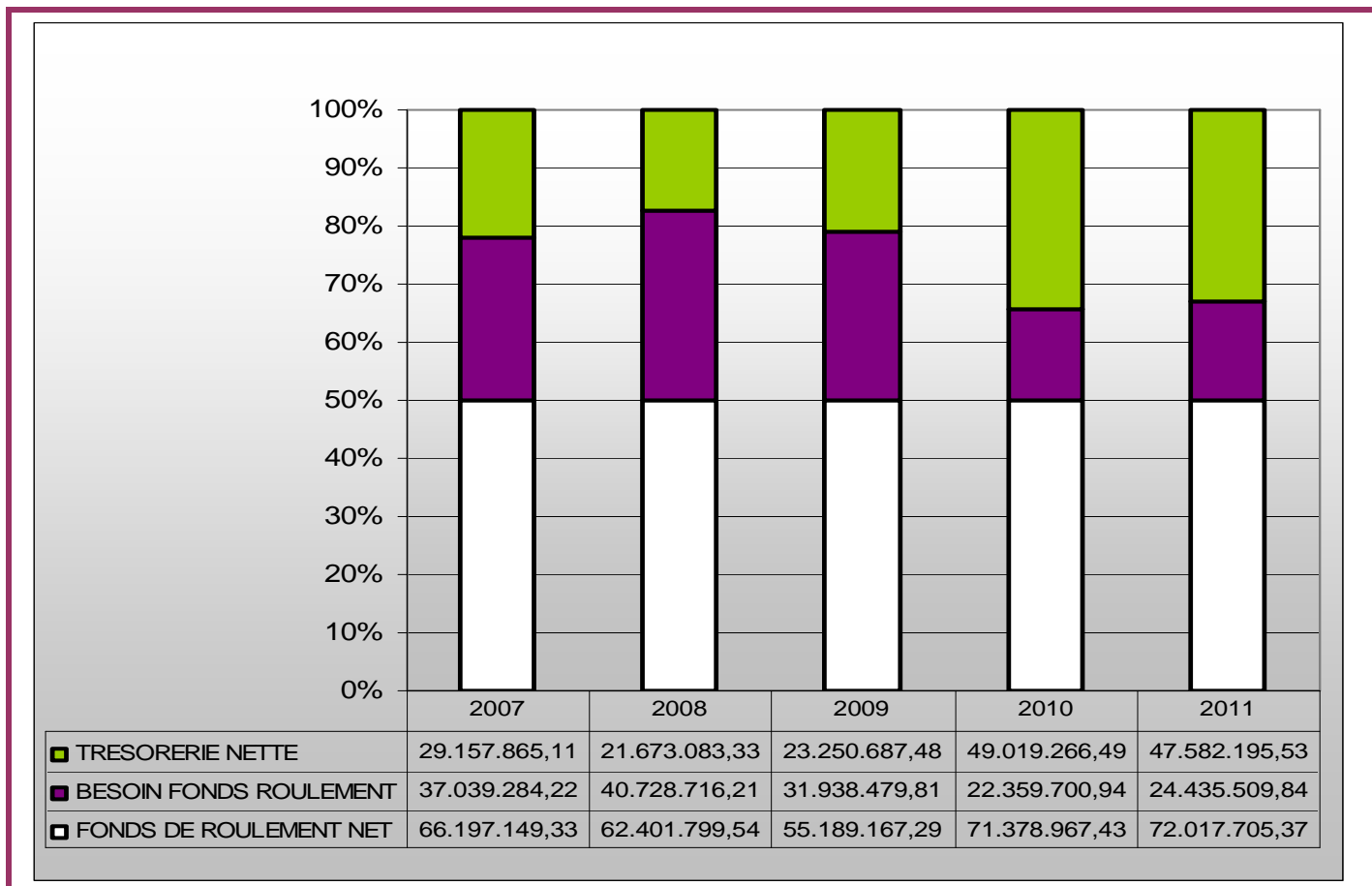
Si les utilisations (actifs circulants hors financiers) sont supérieures aux ressources (dettes court terme), le solde est positif et reflète un besoin de financement à court terme. Dans le cas contraire, le solde est négatif et constitue une source de financement supplémentaire.

	2007	2008	2009	2010	2011
I.Long Terme					
capital initial	127.049.443,72	139.104.712,99	127.517.279,07	127.049.443,72	127.049.443,72
réserves et résultats	59.435.722,59	54.405.581,02	46.751.268,96	47.298.535,11	49.158.539,17
subsidés d'investissements, dons et legs reçus	19.272.530,50	18.815.642,56	24.920.399,47	31.918.058,60	33.726.688,95
= FONDS PROPRES	205.757.696,81	212.325.936,57	199.188.947,50	206.266.037,43	209.934.671,84
provisions	13.881.520,08	15.835.051,62	17.835.051,62	30.700.461,05	21.150.064,59
emprunts (> 1 an)	112.765.957,72	122.274.615,67	130.043.878,10	130.577.016,06	140.367.070,07
= CAPITAUX PERMANENTS	332.405.174,61	350.435.603,86	347.067.877,22	367.543.514,54	371.451.806,50
PLAN ET ETUDES	84.123,20	145.362,00	79.872,76	51.856,14	14.054,84
terrains et constructions	147.341.158,73	152.107.050,51	147.790.221,50	137.345.584,35	141.401.535,91
voirie, ouvrages d'art, cours et plans d'eau	37.997.115,31	36.994.408,51	37.998.167,74	39.419.361,72	38.064.522,95
patrimoine mobilier	37.144.433,29	37.575.719,28	37.200.654,04	36.580.280,04	35.904.104,62
immos en cours	20.943.245,56	27.826.312,37	38.279.053,02	49.448.160,21	50.620.275,22
emphytéoses et locations financement	6.786,63	0,00	0,00	0,00	0,00
PATRIMOINE IMMOBILIER ET MOBILIER	243.432.739,52	254.503.490,67	261.268.096,30	262.793.386,32	265.990.438,70
subsidés d'investissements accordés	2.604.063,47	2.245.629,63	1.773.344,59	1.198.022,37	1.059.383,86
prêts accordés et subsidés d'invest à recevoir	12.015.768,95	11.020.389,30	9.622.005,68	12.985.346,88	13.234.288,33
participations, titres à revenus fixes et caution	8.071.330,14	20.118.932,72	19.135.390,60	19.135.935,40	19.135.935,40
PATRIMOINE FINANCIER	22.691.162,56	33.384.951,65	30.530.740,87	33.319.304,65	33.429.607,59
= ACTIFS IMMOBILISES	266.208.025,28	288.033.804,32	291.878.709,93	296.164.547,11	299.434.101,13
= FONDS DE ROULEMENT DISPONIBLE	66.197.149,33	62.401.799,54	55.189.167,29	71.378.967,43	72.017.705,37
	31,75%	-5,73%	-11,56%	29,34%	0,89%
II. Court Terme	2007	2008	2009	2010	2011
débiteurs taxes, redevances et produits expl.	17.442.835,44	17.357.680,54	17.306.882,82	17.979.720,77	18.697.961,68
taxes à recevoir de l'Etat	4.158.149,45	3.047.009,10	4.297.274,38	3.853.905,34	5.987.599,97
autres créances, opérations comptes tiers	31.834.628,83	36.132.581,41	29.692.160,46	26.664.904,24	22.700.933,17
compte de régularisation à l'actif	4.066.564,72	5.122.504,79	3.892.811,67	7.956.165,02	5.135.254,08
= ACTIFS CIRCULANTS	57.502.178,44	61.659.775,84	55.189.129,33	56.454.695,37	52.521.748,90
	20,99%	7,23%	-10,49%	2,29%	-6,97%
dettes ct expl.					
Dettes à un an au +	17.843.563,02	17.634.630,57	20.446.343,63	29.473.641,28	25.780.589,89
Opérations pour comptes de tiers	275.107,43	510.791,36	330.085,80	3.465.488,25	1.398.148,48
Comptes de régularisation	2.344.223,77	2.785.637,70	2.474.220,09	1.155.864,90	907.500,69
= PASSIFS CIRCULANTS	20.462.894,22	20.931.059,63	23.250.649,52	34.094.994,43	28.086.239,06
	-5,69%	2,29%	11,08%	46,64%	-17,62%
= BESOIN FONDS ROULEMENT	37.039.284,22	40.728.716,21	31.938.479,81	22.359.700,94	24.435.509,84
	43,40%	9,96%	-21,58%	-29,99%	9,28%
= TRESORERIE NETTE	29.157.865,11	21.673.083,33	23.250.687,48	49.019.266,49	47.582.195,53

Le fonds de roulement est stabilisé par rapport au 31/12/2010. En effet, les ratios de liquidité ne sont valables qu'à la date du 31 décembre et ne reflètent en rien la situation en cours d'exercice. Tout comme le bilan, le tableau ci-dessus est une photographie à un moment précis de l'exercice comptable.

Ces ratios sont donc des indicateurs ponctuels de gestion au cours d'un exercice.

De manière succincte, une augmentation de fonds de roulement et une diminution de besoin en fonds de roulement indiquent que la trésorerie s'améliore.



Si notre besoin en fonds de roulement diminue, la trésorerie (comptes financiers de l'actif) augmente, et inversement.

$$\text{FDR} = \text{BFDR} + \text{Trésor}$$

$$\text{BFDR} = \text{FDR} - \text{Trésor}$$

$$\text{Trésor} = \text{FDR} - \text{BFDR}$$

En 2011, notre **FDR** a augmenté de 638.737,94€ (+0,89%), notre **BFDR** a diminué de +/- 2 millions dès lors notre trésorerie a diminué de 1,40 millions d'euros.

Notre besoin de fonds de roulement a légèrement augmenté car même si nos actifs circulants ont diminué, nos passifs circulants également et dans une proportion plus importante. On constate dès lors que notre trésorerie a diminué par rapport à 2010 (-2,93%) suite à cette augmentation de **BFDR**.

Si nous souhaitons diminuer le BFDR, il faudrait diminuer nos créances et nos comptes de régularisation mais également obtenir un délai de paiement plus long de nos fournisseurs afin de faire augmenter notre trésorerie nette.

Evolution de la dette

	2007	2008	2009	2010	2011
1 TOUS les emprunts à charge de la commune	112.605	122.174	129.994	130.577	140.367
augmentation entre 2007 et 2011					24,65%
Remboursements des emprunts à un an	8.721	9.377	10.797	11.742	12.300
augmentation entre 2007 et 2011					41,04%
2 Emprunts Commune (uniquement BANC)	95.880	104.538	113.535	115.373	126.498
augmentation entre 2007 et 2011					31,93%
Remboursements emprunts Commune à	6.836	7.041	8.467	9.010	9.053
augmentation entre 2007 et 2011					32,43%

Nos dettes à plus d'un an sont en perpétuelle augmentation, et par la même occasion le montant du capital à rembourser venant à échéance sur l'exercice suivant, suit le même accroissement.

Evolution de la charge de la dette (compte de résultats)

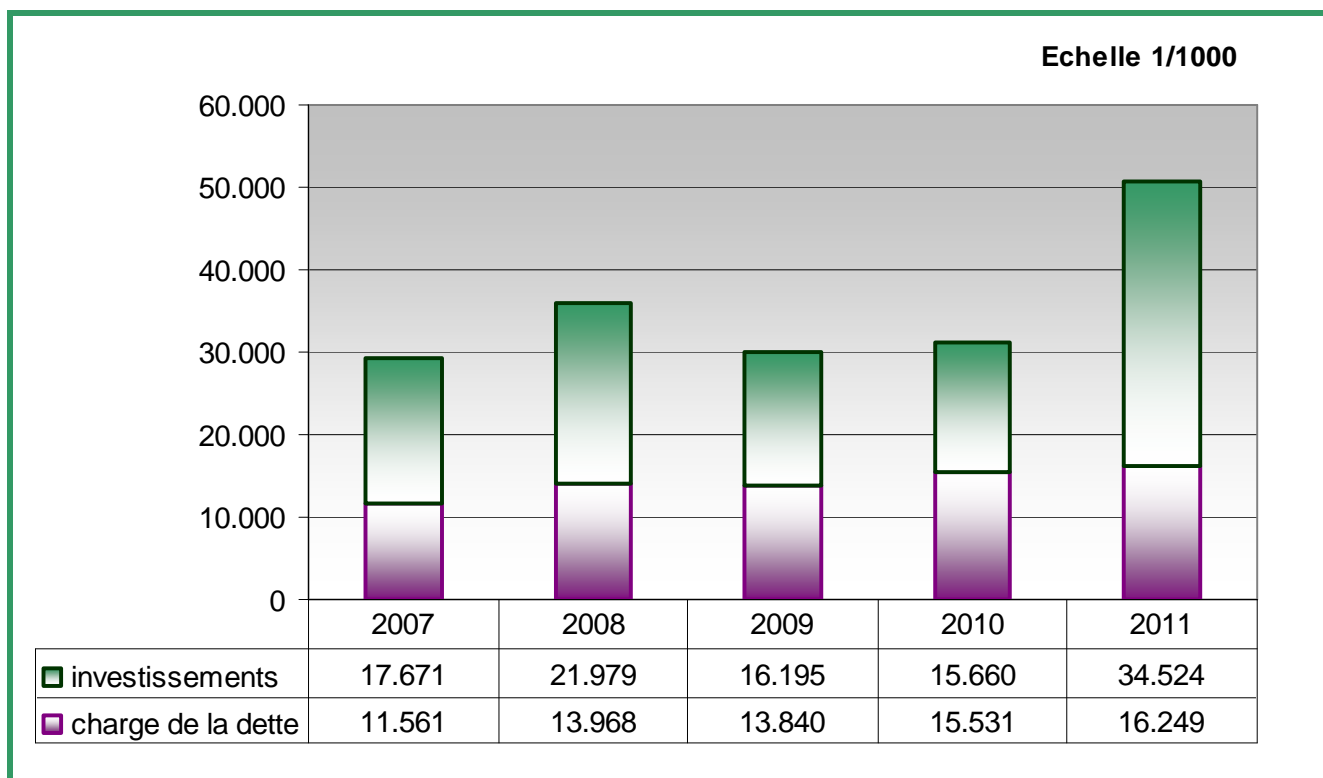
	2007	2008	2009	2010	2011
intérêts					
charges financières	4.526.527,16	5.898.616,62	5.722.725,00	5.892.323,41	5.980.117,12
récup charges fin	-18.362,67	-14.464,59	-11.460,24	-8.368,40	-5.688,72
tot intérêts	4.508.164,49	5.884.152,03	5.711.264,76	5.883.955,01	5.974.428,40
	18,51%	30,52%	-2,94%	3,02%	1,54%
amortissements					
remboursements	7.154.824,74	8.166.497,12	8.214.631,09	9.696.970,84	10.324.312,66
récup remb emprunts	-101.872,28	-82.719,71	-85.571,46	-50.253,30	-50.210,99
tot amortissements	7.052.952,46	8.083.777,41	8.129.059,63	9.646.717,54	10.274.101,67
	8,34%	14,62%	0,56%	18,67%	6,50%
total charge de la dette	11.561.116,95	13.967.929,44	13.840.324,39	15.530.672,55	16.248.530,07
augmentation d'un ex à l'autre	12,09%	20,82%	-0,91%	12,21%	4,62%
% entre 2007 et 2011					40,54%
investissements	17.671.405,56	21.979.297,73	16.195.182,89	15.659.628,62	34.523.548,64
(engagements à l'extra)					

Suivant le compte de résultat, la charge totale de la dette supportée en 2011 est en augmentation de (+)4,62%. Par rapport 2007, notre charge d'emprunt s'est aggravée de 40,54%. (NB : de plus de 300% par rapport à l'année 2000 !)

Si la charge de nos emprunts (capital + intérêts réellement payés) est en constante augmentation, on remarque que nos investissements évoluent en « dents de scie » d'une année à l'autre. En 2011 nous constatons un énorme accroissement (+ 101,94%) ce qui constitue le montant le plus élevé de ces 5 dernières années.

Etant donné qu'une bonne partie de nos investissements sont financés via des emprunts bancaires, les années qui viennent verront un accroissement conséquent de notre charge d'emprunts suite à l'augmentation du montant investi par la commune en cette année 2011.

Evolution de la charge de la dette par rapport aux investissements



L'analyse du passif permet d'établir un rapport qui exprime la solvabilité de la commune et nous fournit une indication importante sur **le degré d'indépendance** de celle-ci.

Indépendance financière = Capitaux propres / Total du passif

En principe, plus le coefficient est important, plus grande est l'indépendance de la commune. La solvabilité s'améliore également.

Cependant, il n'est pas acquis de couvrir la totalité des ressources de la commune, uniquement par ses capitaux propres (càd les fonds propres + les provisions).

Capitaux propres : 231.084.736,40/ Total Passif : 399.538.045,56


nos fonds propres. ➔ = 0,57 soit 57% de nos ressources sont « couvertes » par

Ce pourcentage n'a pratiquement pas évolué par rapport à l'année précédente (59%).

Le degré d'endettement ou taux d'endettement s'établit de la façon suivante :

$$\text{Taux d'endettement} = (\text{Dettes L.T.} + \text{Dette C.T.}) / \text{Total du passif}$$

(L.T : 140.367.070,07+ CT : 25.780.589,89) / Total Passif : 399.170.396,83

 = 0,4184 soit 41,84%

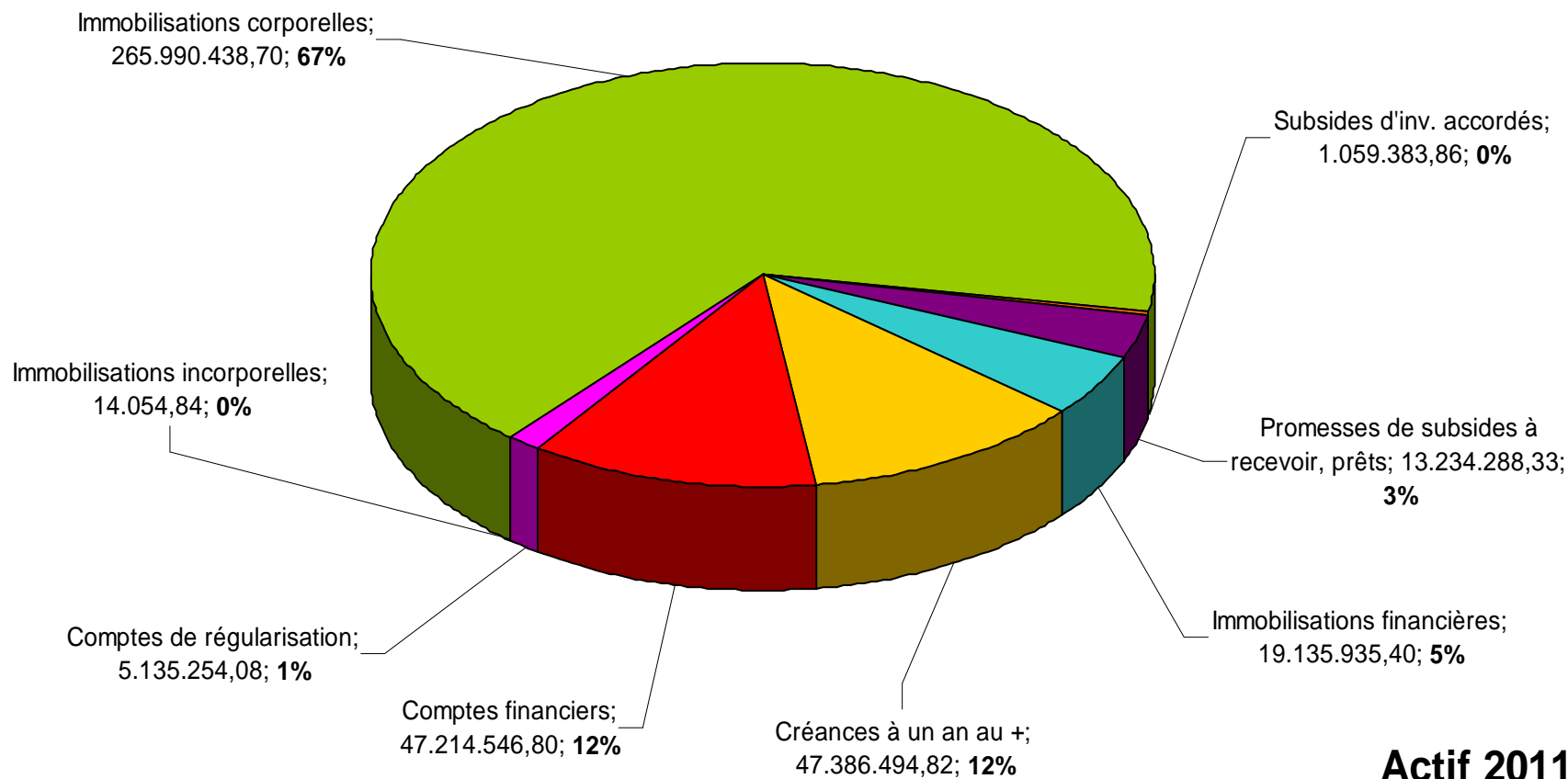
(En comparaison, il était de 37,01% en 2007 / de 30,67% en 2008 / de 40,64% en 2009 / de 39,85% en 2010)

Un taux élevé d'endettement se traduit par

- ▣ une perte de l'indépendance financière;
- ▣ des charges financières de plus en plus conséquentes;
- ▣ une réduction du résultat disponible;
- ▣ une réduction de la capacité d'autofinancement;
- ▣ une mise en péril, recours à de nouveaux crédits.

BILAN

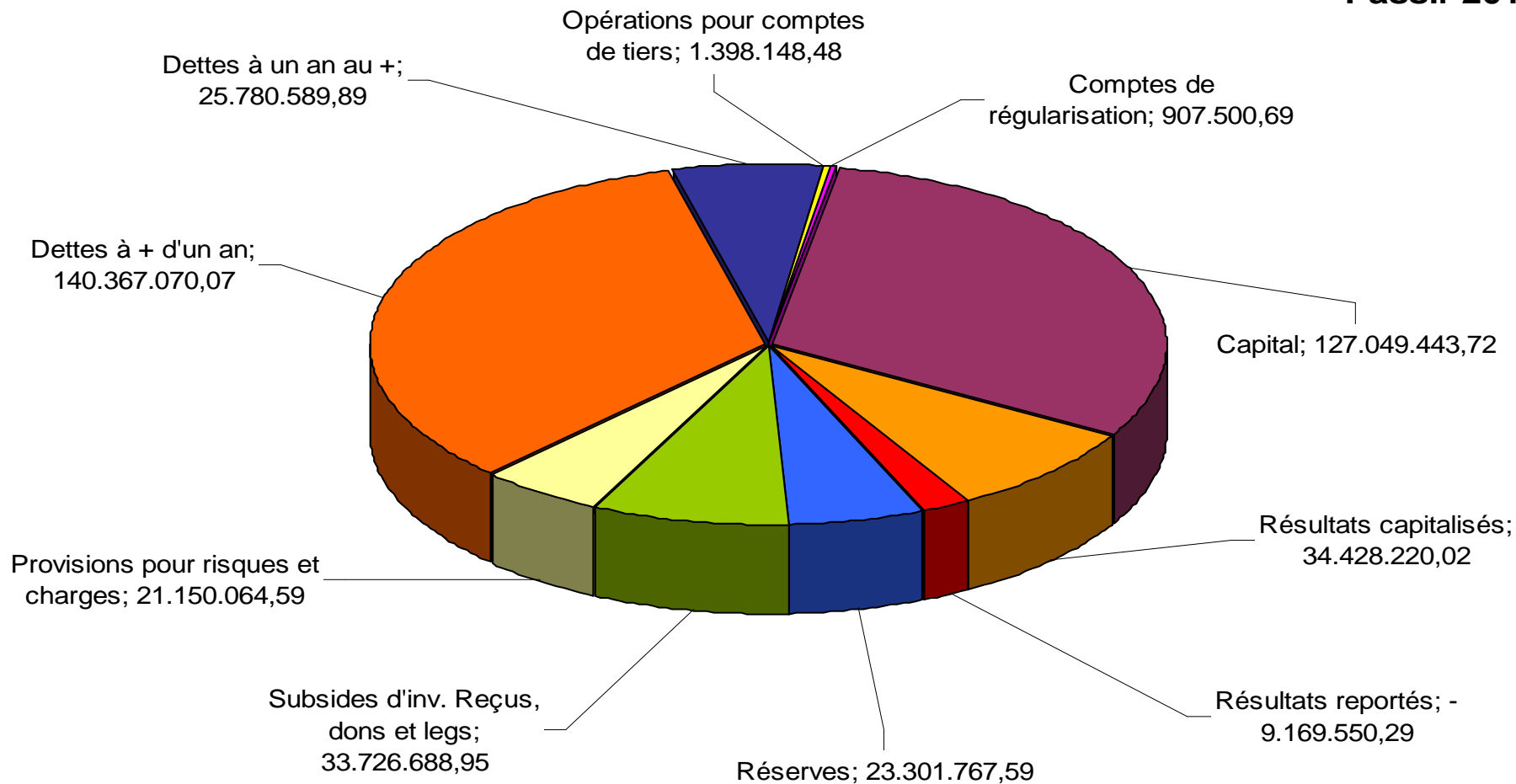
- Immobilisations incorporelles
- Immobilisations corporelles
- Subsidés d'inv. accordés
- Promesses de subsides à recevoir, prêts
- Immobilisations financières
- Créances à un an au +
- Comptes financiers
- Comptes de régularisation



Actif 2011

BILAN

Passif 2011



- | | | |
|-----------------------------|---------------------------------------|--------------------------------------|
| ■ Capital | ■ Résultats capitalisés | ■ Résultats reportés |
| ■ Réserve | ■ Subsides d'inv. Reçus, dons et legs | ■ Provisions pour risques et charges |
| ■ Dettes à + d'un an | ■ Dettes à un an au + | ■ Opérations pour comptes de tiers |
| ■ Comptes de régularisation | | |

BILAN